

25 Mayıs 2026 Pazartesi

Piyasa Verileri

Endeksler	Son	%Değ.	Ybb
BIST 100	▲ 13.808	4,89%	22,6%
BIST 30	▲ 15.791	4,91%	29,2%
VIOP 30 Endeks	▲ 16.068	5,66%	32,1%
BIST Bankacılık	▲ 15.372	2,84%	-7,1%
BIST Sınai	▲ 18.162	5,13%	29,6%
İngiltere (FTSE)	▲ 10.466	0,22%	5,4%
Almanya (DAX)	▲ 24.889	1,15%	1,6%
Fransa (CAC 40)	▲ 8.116	0,37%	-0,4%
ABD (Dow Jones)	▲ 50.580	0,58%	5,2%
ABD (Nasdaq)	▲ 29.482	0,42%	16,8%
ABD (S&P)	▲ 7.473	0,37%	9,2%
Pariteler	Son	%Değ.	Ybb
USD/TRY	▲ 45,74	0,36%	6,5%
EUR/TRY	▲ 53,07	0,27%	5,0%
EUR/USD	▼ 1,1600	-0,16%	-1,3%
Emtialar	Son	%Değ.	Ybb
Brent Petrol (bbl)	▼ 100,70	-1,32%	65,4%
Altın (\$/ons)	▼ 4.506	-0,82%	4,5%
Gümüş (\$/ons)	▼ 75,43	-1,59%	6,1%

Model Portföy

26 Kasım 2025

Son Kapanış

	Ağırlık (%)	Getiri (%)	BİST100 göreceli performans (%)
AKBNK	13,2%	0,2%	-21,1%
MGROS	13,0%	31,3%	3,4%
THYAO	12,4%	5,2%	-17,1%
AKSEN	11,8%	51,5%	19,3%
TCELL	11,4%	13,2%	-10,8%
FROTO	11,2%	-8,5%	-27,9%
EKGYO	10,2%	-4,5%	-24,8%
KCHOL	9,0%	13,0%	-11,0%
ASELS	7,8%	127,4%	79,1%

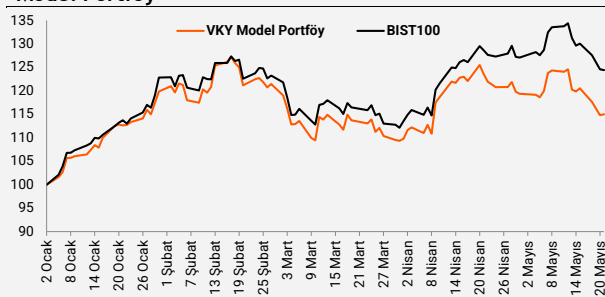
M.Portföy

22,0%

-3,9%

Model Portföy

Performans (YBB)



Piyasalara Bakış

Güne 12.966 puandan başlayan BIST 100 endeksi, önceki gün yaşanan sert satışların ardından güçlü alımlarla %4,89 primlenerek 13.808 seviyesinden kapanışını gerçekleştirdi. Toplam işlem hacmi 251 mlr TL olarak gerçekleşti. endekse puan bazında en yüksek katkı sağlayanlar ASELS, ASTOR ve BIMAS oldu. Hafta bazında bakıldığında ise endeks %3,89 değer kaybetti. Küresel piyasalarda ise ABD borsaları tahvil faiz oranlarındaki düşüşün desteğiyle haftanın son işlem gününü yükselişle tamamladı, Dow Jones endeksi hem gün içi hem de kapanış rekorunu tazeledi. Avrupa borsalarında da Cuma günün çoğunlukla pozitif kapanışlar görüldü.

Yurt içinde haftanın son işlem gününde açıklanan verilere bakıldığında, imalat sanayi genelinde mevsimsel etkilerden arındırılmamış kapasite kullanım oranının mayıs ayında 0,4 artışla %74,2 seviyesinde gerçekleşirken, aynı ayda mevsim etkilerinden arındırılmış reel kesim güven endeksi ise aylık 2,4 puan artışla 101,0 seviyesine yükseldi. Ayrıca TÜİK tarafından açıklanan dış ticaret açığı 2026 yılı nisan ayında yıllık bazda %29,8 azalışla 8,5 mlr \$ seviyesinde açıklandı. İhracatın ithalatı karşılama oranı ise 2026'nın nisan ayında %74,9 (2025 Nisan: %63,2) oldu. Diğer taraftan ABD'de takip edilen Michigan tüketici güven endeksi 48,2 olan beklentilerin altında 44,8 olarak açıklandı. Bugün yurt içinde ekonomik güven endeksi yakından takip edilecek. Ayrıca bugün ABD ve İngiltere'de borsalar tatil nedeniyle kapalı olacak.

Bu sabah asya borsalarında genel seyir olumlu. Bugün Hürmüz Boğazı'nın yakın zamanda yeniden açılacağına dair oluşan diplomatik iyimserlik nedeniyle petrol fiyatlarının %5'in üzerinde düşüş göstermesi ön plana çıkıyor. Borsa İstanbul'un yeni güne hafif alıcılı bir görünümle başlamasını bekliyoruz. Yükselişlerde 14.000-14.100 bölgesi endeksin hedef aralığı olarak takip edilmelidir. Gerilemelerde ise sırasıyla 13.550-13.450 bölgesi ve 13.300 seviyeleri endeksin destek noktaları olarak önemle izlenmelidir.

Makroekonomi & Politika Haberleri

- Kapasite kullanım oranı 2026 Mayıs'ta 0,4 puan arttı
- Reel kesim güven endeksi mayıs ayında 2,4 puan arttı
- Dış ticaret açığı Nisan ayında 8,5 mlr \$ seviyesinde gerçekleşti

Sektör ve Şirket Haberleri

- Yabancı yatırımcılar 15 Mayıs haftasında net 284,6 mn \$ hisse satışı gerçekleştirdi
- Kısa Kısa Haberler:** Ekonomi Gündemi, ALTNY, CIMSA, LMKDC, SAHOL, SISE, ZOREN
- Açıklanan Temettü Tablosu**
- Planlanan Sermaye Hareketleri**
- Planlanan Temettü Ödemeleri Tablosu**
- Genel Kurul Tarihleri Tablosu**
- Takip Listesi**
- Haftalık Ajanda**

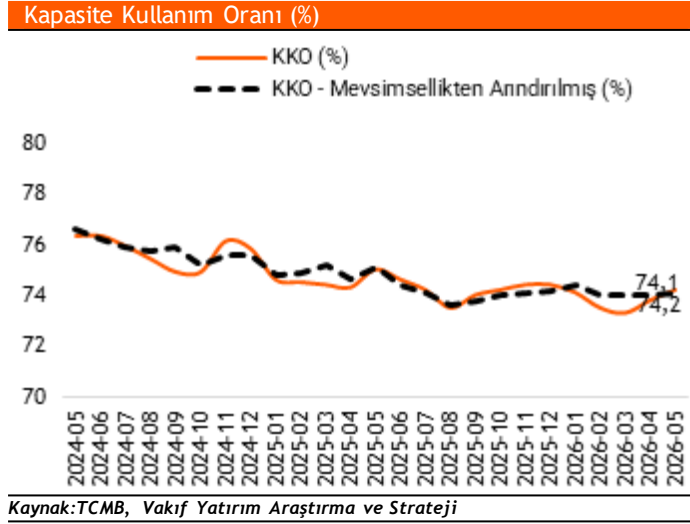
Takvim

Ülke	TSİ	Dönem	Veri	Beklenti	Önceki
Türkiye	10:00	May.	Ekonomik Güven Endeksi		96,4
ABD			ABD'de borsalar tatil nedeniyle kapalı olacak.		
İngiltere			İngiltere'de borsalar tatil nedeniyle kapalı olacak.		

25 Mayıs 2026 Pazartesi

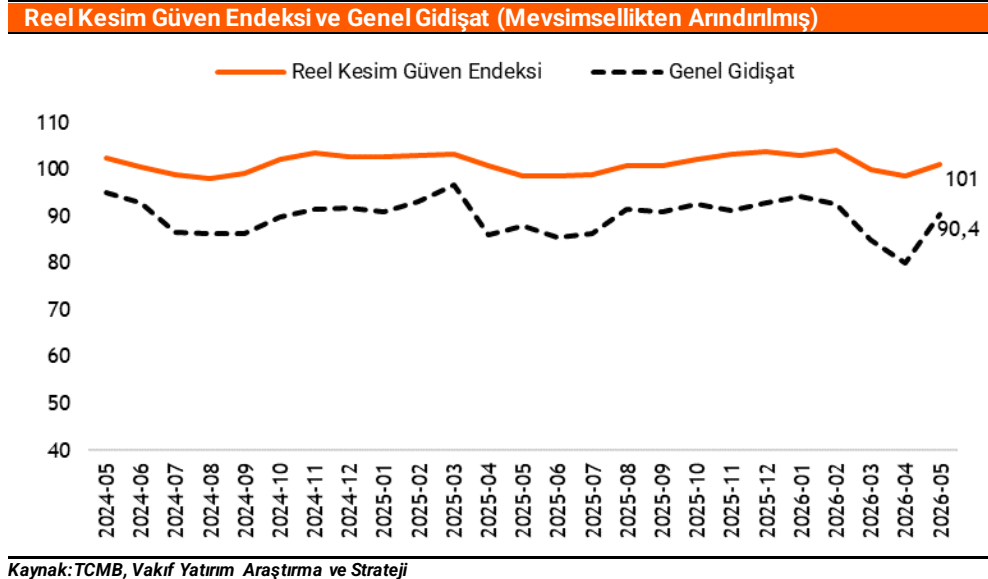
Kapasite kullanım oranı 2026 Mayıs'ta 0,4 puan arttı

- TCMB tarafından açıklanan verilere göre, imalat sanayi genelinde mevsimsel etkilerden arındırılmış kapasite kullanım oranı mayıs ayında 0,1 puan artışla %74,1 seviyesinde gerçekleşti. Aynı dönemde mevsimsel etkilerden arındırılmamış kapasite kullanım oranı ise bir önceki aya göre 0,4 puan artışla %74,2 seviyesinde açıklandı.
- Mal grupları incelendiğinde; en fazla artış 1,7 puan ile dayanıklı tüketim malları grubunda görülürken, bunu 1,2 puanlık artışla tüketim malları grubu takip etti.



Reel kesim güven endeksi mayıs ayında 2,4 puan arttı

- TCMB'nin yayınladığı verilere göre, mayıs ayında reel kesim güven endeksi, bir önceki aya göre 2,7 puan artarak 103,3 seviyesinde açıklanırken, mevsimsellikten arındırılmış endeks ise aylık 2,4 puan artışla 101,0 seviyesinde gerçekleşti.
- Gelecek on iki aylık dönem sonu itibariyle yıllık ÜFE beklentisi bir önceki aya göre 0,3 puan azalarak %31,6 seviyesinde kaydedildi.
- Mayıs ayında içinde bulunduğu sanayi dalındaki genel gidişat konusunda, bir önceki aya kıyasla daha kötümser olduğunu belirtenler lehine olan seyrin zayıfladığı görüldü.

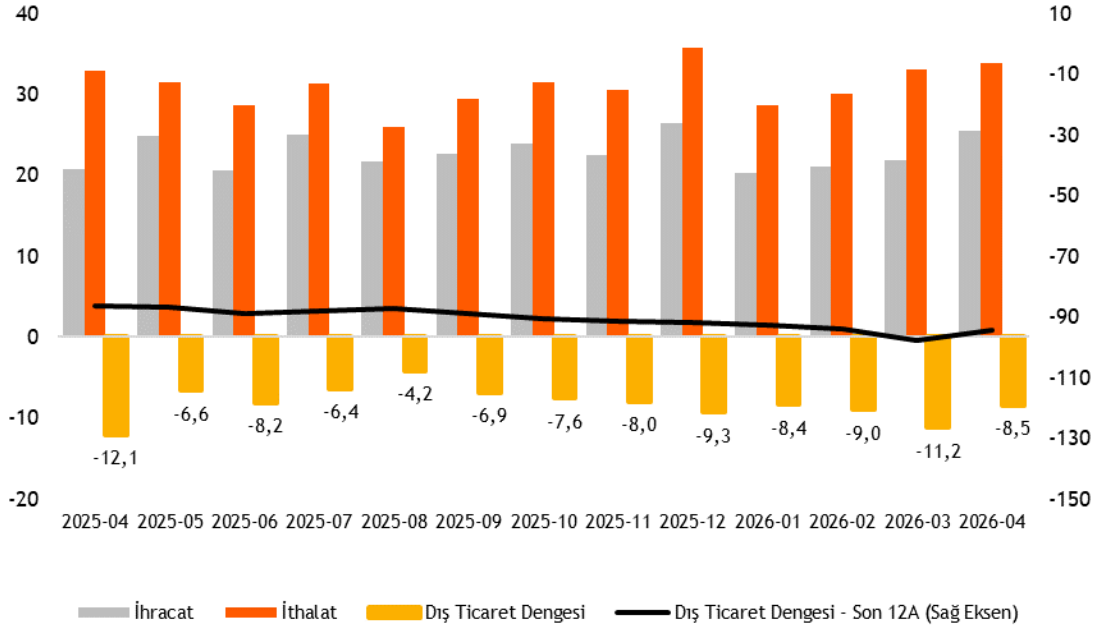


25 Mayıs 2026 Pazartesi

Dış ticaret açığı Nisan ayında 8,5 mlr \$ seviyesinde gerçekleşti

- TÜİK tarafından açıklanan verilere göre, 2026 yılı nisan ayında dış ticaret açığı bir önceki yılın aynı ayına göre %29,8 azalışla 8,5 mlr \$ seviyesinde açıklandı. İhracatın ithalatı karşılama oranı ise 2026'nın nisan ayında %74,9 (2025 Nisan: %63,2) oldu.
- Enerji ürünleri ve parasal olmayan altın hariç ihracatta nisan ayında %23,6 ithalatta ise %3,3 artış görüldü. Aynı dönemde enerji ürünleri ve parasal olmayan altın hariç dış ticaret açığı 2,5 mlr \$ olarak gerçekleşti.
- Nisan'da ihracat yıllık %22,3 artışla 25,4 mlr \$'a, ithalat ise %3,1 artarak 33,9 mlr \$ olarak kaydedildi.
- Aynı dönemde en fazla ihracat yapılan ülke 2,1 mlr \$ ile Almanya olurken, ithalatta ilk sırayı 4,5 mlr \$ ile Çin aldı.

Dış Ticaret İstatistikleri, mlr \$

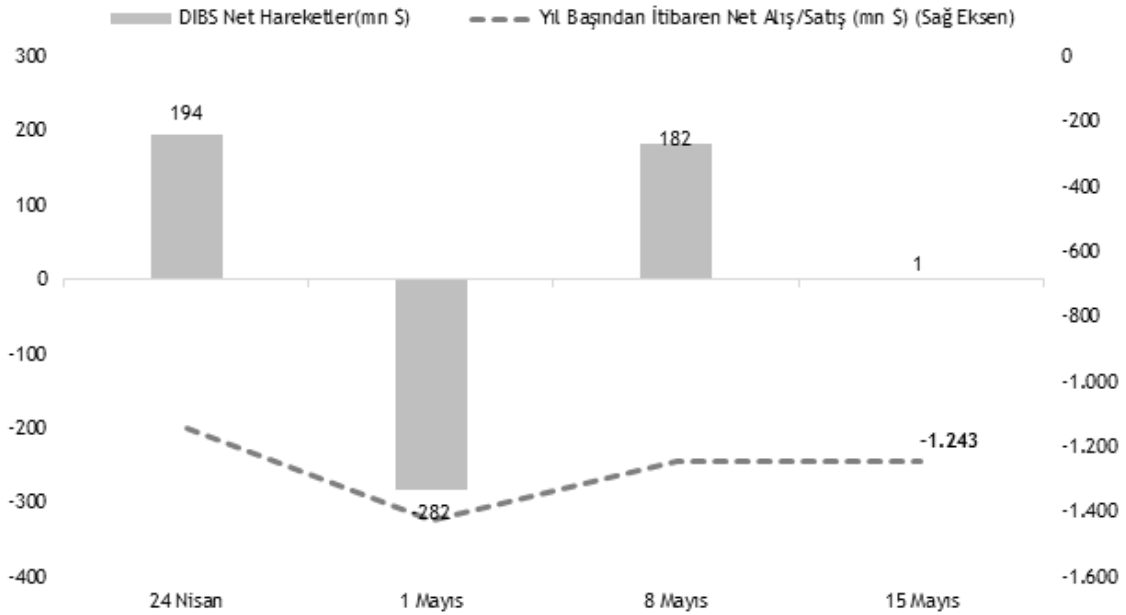
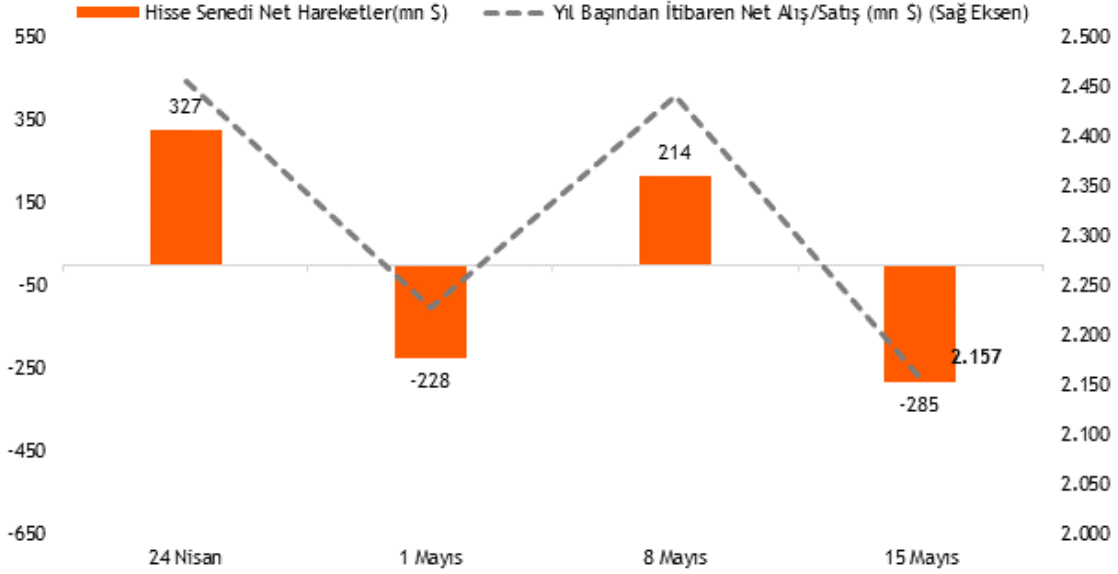


Kaynak: TÜİK, Vakıf Yatırım Araştırma ve Strateji

25 Mayıs 2026 Pazartesi

Yabancı yatırımcılar 15 Mayıs haftasında net 284,6 mn \$ hisse satışı gerçekleştirdi

- TCMB tarafından açıklanan haftalık menkul kıymet istatistiklerine göre, yurt dışında yerleşik kişilerin mülkiyetindeki hisse senedi portföyü, 15 Mayıs ile sona eren haftada piyasa fiyatı ve kur hareketlerinden arındırılmış olarak hesaplandığında 284,6 mn \$ net satış olarak gerçekleşirken, aynı dönemde toplam Devlet İç Borçlanma Senedi (DİBS) portföyü ise net 1,3 mn \$ artış gösterdi.
- Böylece yurt dışında yerleşik kişilerin yıl başından itibaren hisse alışı 2,16 mlr \$ seviyesinde gerçekleşirken, aynı dönemde DİBS tarafında nette 1,24 mlr \$ satış gerçekleşmiş oldu.



Kaynak: TCMB, Vakıf Yatırım Araştırma & Strateji

25 Mayıs 2026 Pazartesi

Kısa Kısa Haberler

- Ekonomi Gündemi:** TCMB, kredi büyümesi gelişmelerini dikkate alarak sıkı parasal durumu desteklemek ve makrofinansal istikrarı güçlendirmek amacıyla zorunlu karşılık uygulamasında değişiklik yaptığını duyurdu. Buna göre, 8 haftalık dönemde tüketicilere kullandırılan ihtiyaç ve taşıt kredileri için büyüme sınırı %4'ten %3'e çekilirken, tüketicilere tahsis edilen KMH limit büyümesi %2'den %1'e indirildi. KOBİ'lere kullandırılan TL krediler için büyüme sınırı %5'ten %4,5'e, KOBİ dışı işletmelere kullandırılan TL krediler için büyüme sınırı ise %3'ten %2'ye düşürüldü.
- Altınay Savunma (ALTNY):** Şirket ile yurtiçinde yerleşik müşterisi arasında, havacılık sistemlerinin tedarikine yönelik olarak 2.250.000 USD+KDV tutarında sözleşme imzalandığı duyuruldu.
- (=) Çimsa (CIMS):** Şirket, bağlı ortaklığı Cimsa Building Solutions B.V.'nin %100 iştiraki olan Cimsa Ireland Ltd vasıtasıyla, Mannok Holdings DAC'nin geriye kalan %5,3 oranındaki azınlık paylarını 20,48 mn € bedelle nakden satın aldığını açıkladı. Bu işlemle birlikte Mannok'un sermayesini temsil eden payların tamamı (%100) Cimsa Ireland Ltd'e geçtiği ve şirketin dolaylı kontrolünün Çimsa bünyesine katıldığı belirtildi.
- Limak Doğu Anadolu Çimento (LMKDC):** Şirket'in hazır beton üretim portföyünün optimize edilmesi ve kaynakların verimli kullanılması çalışmaları kapsamında, Başpınar Hazır Beton Tesisi'ndeki hazır beton üretim faaliyetlerinin sonlandırılmasına ve Limak Çimento ile 18.08.2025 tarihinde akdedilmiş olan kira sözleşmesinin karşılıklı mutabakat ile feshedilmesine karar verildiği açıklandı. 2025 yılında tesis tarafından gerçekleştirilen hazır beton satışlarının hasılat içerisindeki payının %2,1 oranında olduğu belirtildi.
- (=) Sabancı Holding (SAHOL):** Sabancı Holding, Akçansa (AKCNS)'daki %39,72 oranındaki pay satışına ilişkin süreçte Rekabet Kurumu onayının alındığını açıkladı.
- (=) Şişecam (SISE):** 2023 yılında kamuoyuna duyurulmuş olan ABD Stockton Limanı projesine ilişkin olarak, soda külü sektöründeki görünüm ve Şişecam'ın potansiyel liman ihtiyaçlarının optimum koşullarda karşılanmasına ilişkin yürütülen fizibilite çalışmaları neticesinde, Stockton liman projesinin sonlandırılmasına ve %50 pay sahibi olunan Stockton Soda Ash Port LLC şirketinin tasfiyesine karar verildiği açıklandı.
- Zorlu Enerji (ZOREN):** Şirket, iştiraki Electrip Global Limited'in 2026 yılı boyunca planlanan toplam 18.750.000 Avro sermaye artırımlarına ilişkin olarak, ilk taksit kapsamında payına düşen 7,4 milyon avroluk sermaye artırımına katılmama kararı aldığını açıkladı. Şirket, kararın stratejik finansal planlama ve kaynak kullanım öncelikleri doğrultusunda alındığını belirtirken, ilerleyen dönemde yapılabilecek diğer taksit ödeme taleplerinin ayrıca değerlendirileceğini ifade etti.

Açıklanan Temettü Tablosu

Hisse Adı	Dağıtım Tarihi	HBT (Brüt)	HBT (Net)	Temettü Verimi %	Genel Kurul Tarihi
DURKN		0,09	0,08	0,42%	25.06.2026
AHSGY	24.06.2026	0,08	0,08	0,39%	17.06.2026

Planlanan Sermaye Hareketleri

Tarih	Hisse	Şirket Adı	Mevcut Sermaye (TL)	Ulaşılabilecek Sermaye (TL)	Sermaye Hareketleri				
					Bedelsiz Sermaye Artırım Oran (%)	Bedelli Sermaye Artırım Oran (%)	Rüçhan Hakkı Kullanılma Fiyatı (TL)	Sermaye Azaltım Oranı (%)	
1.06.2026	ENTRA	İc Enterra Yenilenebilir Enerji	1.845.000.000	4.040.550.000	100,0	19,0	1,0		

25 Mayıs 2026 Pazartesi

Planlanan Temettü Ödemeleri

Teklif Edilen/Kesinleşen Dağıtım Tarihi	Hisse	Şirket Adı	Son Kapanış Fiyatı, TL	Hisse Başına Temettü (Brüt) TL	Hisse Başına Temettü (Net) TL	Temettü Verimi (%)	XU030 Ağırlığı (%)	Tahmini VIOP Etkisi (Puan)	Taksit Sayısı
1.06.2026	MACKO	Mackolik İnternet Hizmetleri	43,66	2,70	2,30	6,2%			1
1.06.2026	SISE	Şişe Cam	45,24	0,59	0,50	1,3%	2,16%	-4,46	
1.06.2026	AYES	Ayes Çelik Hasır	31,30	0,35	0,30	1,1%			
1.06.2026	AKCNS	Akçansa	213,90	1,88	1,60	0,9%			
1.06.2026	TEZOL	Europap Tezol Kağıt Sanayi ve Ticaret	18,90	0,45	0,38	2,4%			
2.06.2026	LMKDC	Limak Doğu Anadolu Çimento	36,80	2,00	1,70	5,43%			
3.06.2026	EREGL	Ereğli Demir Çelik	38,68	0,55	0,47	1,4%	3,97%	-9,35	
3.06.2026	ISDMR	İskenderun Demir ve Çelik	56,95	4,50	3,83	7,9%			
4.06.2026	TABGD	Tab Gıda Sanayi	264,00	5,00	4,25	1,9%			
4.06.2026	ATAKP	Atakey Patates Gıda	54,50	0,70	0,60	1,3%			
5.06.2026	AVPGY	Avrupakent Gayrimenkul Yatırım Ortaklığı	61,20	2,50	2,50	4,1%			1
8.06.2026	SKBNK	Şekerbank	13,54	0,06	0,05	0,5%			
8.06.2026	SMRVA	Sümer Varlık Yönetim	16,18	0,19	0,16	1,2%			
10.06.2026	ATATP	Atp Yazılım	198,90	1,00	0,85	0,5%			
10.06.2026	YAPRK	Yaprak Süt ve Besi Çiftlikleri	12,90	0,03	0,02	0,2%			
15.06.2026	BULGS	Bulls Girişim Srm. Y.O.	40,00	0,09	0,09	0,2%			1
17.06.2026	BIMAS	Bim Birleşik Mağazalar	392,75	2,00	1,70	0,5%	10,33%	-8,26	1
18.06.2026	EMPAE	Empa Elektronik	73,90	0,10	0,09	0,14%			
19.06.2026	ULKER	Ülker	117,70	5,73	4,87	4,87%			
23.06.2026	KTLEV	Katılımevım Tasarruf Finansman	114,30	0,10	0,08	0,1%			3
23.06.2026	SVGYO	Savur G.Y.O.	18,85	0,01	0,01	0,0%			
24.06.2026	AVPGY	Avrupakent Gayrimenkul Yatırım Ortaklığı	61,20	2,50	2,50	4,1%			2
24.06.2026	EKGYO	Emlak G.M.Y.O.	19,29	0,60	0,60	3,1%	1,20%	-5,88	
24.06.2026	OZKGY	Özak G.M.Y.O.	12,42	0,20	0,20	1,6%			
24.06.2026	CEMTS	Çemtaş	10,35	0,30	0,26	2,9%			1
24.06.2026	VKGYO	Vakıf G.M.Y.O.	2,69	0,10	0,10	3,8%			
24.06.2026	PAGYO	Panora G.M.Y.O.	125,30	5,75	5,75	4,6%			
25.06.2026	SRVGY	Servet G.M.Y.O.	2,96	0,08	0,08	2,6%			1
26.06.2026	ISKPL	Işık Plastik	15,80	0,00	0,00	0,003%			
26.06.2026	HLGYO	Halk G.M.Y.O.	5,77	0,58	0,58	9,974%			
30.06.2026	KIMMR	Ersan Alışveriş Hizmetleri ve Gıda	17,19	0,21	0,18	1,21%			
30.06.2026	ZRGYO	Ziraat Gayrimenkul Yatırım Ortaklığı	17,86	0,09	0,09	0,52%			
30.06.2026	HLGYO	Halk G.M.Y.O.	5,77	0,21	0,18	3,61%			1
30.06.2026	EGEGY	Egeyapı Avrupa G.Y.O.	29,90	0,30	0,30	1,00%			
1.07.2026	KCAER	Kocaer Çelik	12,11	0,17	0,14	1,40%			
1.07.2026	INDES	İndeks Bilgisayar	11,28	0,22	0,18	1,9%			
2.07.2026	DOFER	Dofer Yapı Malzemeleri	33,66	0,19	0,16	0,56%			
6.07.2026	LILAK	Lila Kağıt	34,30	1,53	1,30	4,4%			
6.07.2026	OZSUB	Özsu Balık Üretim	27,40	0,62	0,52	2,3%			
8.07.2026	PNLSN	Panelan Çatı Cephe Sistemleri	45,00	0,69	0,58	1,5%			
8.07.2026	LIDER	Ldr Turizm	109,70	0,04	0,03	0,0%			2
14.07.2026	GIPTA	Gıpta Ofis Kırtasiye ve Promosyon Ürün. İml.	74,10	0,01	0,01	0,01%			2
16.07.2026	EGPRO	Ege Profil	39,06	0,64	0,55	1,6%			2
17.07.2026	GOLTS	Göltaş Çimento	343,50	4,17	3,54	1,21%			
20.07.2026	BASGZ	Başkent Doğalgaz Dağıtım G.Y.O	47,80	2,00	1,70	4,2%			
21.07.2026	KTLEV	Katılımevım Tasarruf Finansman	114,30	0,10	0,08	0,1%			4
21.07.2026	TAVHL	Tav Havalimanları	252,00	1,80	1,53	0,7%	1,43%		1
22.07.2026	GRTHO	Granturk Holding	213,40	0,45	0,38	0,2%			2
28.07.2026	MERCN	Mercan Kimya Sanayi ve Ticaret	20,66	0,21	0,18	1,0%			
29.07.2026	OSMEN	Osmanlı Yatırım Menkul Değerler	7,36	0,05	0,04	0,7%			2
31.07.2026	MOPAS	Mopaş Marketçilik Gıda	38,92	0,27	0,23	0,7%			1
5.08.2026	BOBET	Boğaziçi Beton Sanayi ve Ticaret	18,66	0,40	0,34	2,1%			
13.08.2026	DOAS	Doğuş Otomotiv	180,90	15,00	12,75	8,3%			2
24.08.2026	AHGAZ	Ahlatcı Doğal Gaz Dağ. Enerji ve Yat.	31,46	0,06	0,05	0,2%			
25.08.2026	ENERY	Enerya Enerji	8,64	0,02	0,01	0,2%			
27.08.2026	TURSG	Türkiye Sigorta	13,07	0,30	0,26	2,3%			
31.08.2026	SUWEN	Suwen Tekstil Sanayi Pazarlama	7,57	0,18	0,15	2,4%			

25 Mayıs 2026 Pazartesi

Genel Kurul Tarihleri Tablosu

Genel Kurul Tarihi	Hisse	Şirket Adı
1.06.2026	ONRYT	Onur Yüksek Teknoloji
2.06.2026	GLRMK	Gülermak Ağır Sanayi
2.06.2026	IZFAS	İzmir Fırça
2.06.2026	MOBTL	Mobitel İletişim Hizmetleri
2.06.2026	VRGYO	Vera Konsept Gayrimenkul Yatırım Ortaklığı
2.06.2026	YATAS	Yataş
2.06.2026	ALFAS	Alfa Solar Enerji
2.06.2026	ATAKP	Atakey Patates Gıda
2.06.2026	TABGD	Tab Gıda Sanayi
3.06.2026	BTCIM	Batı Çimento
3.06.2026	BSOKE	Batisöke Çimento
3.06.2026	BVSAN	Bülbüloğlu Vinç Sanayi
3.06.2026	KLSYN	Koleksiyon Mobilya Sanayi
3.06.2026	TRILC	Türk İlaç ve Serum
3.06.2026	KLMSN	Klimasan Klima
4.06.2026	FLAP	Flap Kongre Toplantı Hizmetleri
4.06.2026	KCAER	Kocaer Çelik
4.06.2026	OYLUM	Oylum Sınai Yatırımlar
4.06.2026	TUREX	Tureks Turizm
4.06.2026	AAGYO	Ağaoğlu Avrasya G.Y.O.
4.06.2026	KMPUR	Kimteks Poliüretan
4.06.2026	KONTR	Kontrolmatik Teknoloji
4.06.2026	ADESE	Adese Gayrimenkul Yatırım
4.06.2026	LRSHO	Loras Holding
5.06.2026	BASGZ	Başkent Doğalgaz Dağıtım G.Y.O
5.06.2026	OZSUB	Özsu Balık Üretim
5.06.2026	ALTNY	Altınay Savunma Teknolojileri
5.06.2026	HRKET	Hareket Proje Taşımacılığı ve Yük Mühendisliği
5.06.2026	IMASM	İmaş Makina Sanayi
5.06.2026	SELVA	Selva Gıda Sanayi
5.06.2026	OZYSR	Özyaşar Tel ve Galvanizleme
8.06.2026	DARDL	Dardanel
8.06.2026	DENGE	Denge Yatırım Holding
8.06.2026	OBAMS	Oba Makarnacılık
8.06.2026	ULKER	Ülker
9.06.2026	EUYO	Euro Yat. Ort.
9.06.2026	EUKYO	Euro Kapital Y.O.
9.06.2026	ETYAT	Euro Trend Y.O.
9.06.2026	MEYSU	Meysu Gıda
9.06.2026	AKSEN	Aksa Enerji
9.06.2026	BLCYT	Bilici Yatırım
9.06.2026	FONET	Fonet Bilgi Teknolojileri
9.06.2026	FRIGO	Frijo Pak Gıda
9.06.2026	MANAS	Manas Enerji Yönetimi Sanayi ve Ticaret

25 Mayıs 2026 Pazartesi



	PD (mn TL)	Kapanış (TL)	3A ort. hacim (TLmn)	Uzun Vade Öneri	Kısa Vade Öneri	Hedef Fiyat	Getiri Potansiyeli
Bankacılık							
AKBNK	330.720	63,60	8.985	AL	EÜG	107,90	70%
GARAN	513.660	122,30	4.193	AL	EÜG	194,70	59%
HALKB	273.596	38,08	2.171	TUT	EPG	47,80	26%
ISCTR	330.000	13,20	8.125	AL	EÜG	20,80	58%
YKBNK	277.570	32,86	6.293	AL	EÜG	52,60	60%
TSKB	31.276	11,17	329	AL	EÜG	19,60	75%
Çimento							
CIMSA	48.745	51,55	421	AL	EÜG	74,50	45%
AKCNS	40.951	213,90	179	TUT	EPG	252,00	18%
Dayanıklı Tüketim							
ARCLK	70.343	104,10	270	AL	EPG	160,00	54%
VESTL	8.789	26,20	184	TUT	EPG	35,00	34%
Demir-Çelik							
EREGL	270.760	38,68	5.645	AL	EPG	43,10	11%
KRDMD	31.896	40,88	2.253	AL	EPG	52,60	29%
Gayrimenkul							
TRGYO	94.000	94,00	148	AL	EÜG	135,00	44%
EKGYO	73.302	19,29	2.218	AL	EÜG	29,50	53%
ISGYO	19.654	20,50	44	TUT	EPG	25,50	24%
Havacılık							
TAVHL	91.547	252,00	882	AL	EÜG	427,00	69%
THYAO	397.440	288,00	14.271	RE	EÜG	450,00	56%
PGSUS	84.050	168,10	2.849	AL	EÜG	283,00	68%
Holding							
KCHOL	482.328	190,20	4.836	AL	EÜG	319,00	68%
SAHOL	187.249	89,15	3.444	AL	EÜG	159,00	78%
SISE	138.580	45,24	2.989	AL	EÜG	70,30	55%
Savunma							
ASELS	1.869.600	410,00	10.429	AL	EÜG	541,00	32%
OTKAR	45.000	375,00	332	AL	EÜG	548,00	46%
Otomotiv							
FROTO	304.765	86,85	1.771	AL	EÜG	162,00	87%
TOASO	152.000	304,00	1.018	AL	EÜG	430,00	41%
TTRAK	45.180	451,50	116	TUT	EPG	530,00	17%
Perakende							
BIZIM	2.157	26,80	15	TUT	EPG	34,00	27%
BIMAS	471.300	392,75	3.570	AL	EÜG	515,00	31%
MGROS	124.294	686,50	1.693	AL	EÜG	935,00	36%
Telekomünikasyon							
TCELL	234.300	106,50	2.341	AL	EÜG	174,00	63%
Enerji							
AKSEN	95.286	77,70	587	AL	EÜG	112,80	45%

EPG: Endekse Paralel Getiri

EÜG: Endeksin Üzerinde Getiri

EAG: Endeksin Altında Getiri

25 Mayıs 2026 Pazartesi

Tarih	Ülke	TSİ	Dönem	Veri	Önem	Beklenti	Önceki
25 May.	Türkiye	10:00	May.	Ekonomik Güven Endeksi			96,4
25 May.	ABD			ABD'de borsalar tatil nedeniyle kapalı olacak.			
25 May.	İngiltere			İngiltere'de borsalar tatil nedeniyle kapalı olacak.			
26 May.	ABD	15:30	Nis.	Chicago Ulusal Aktivite Endeksi			-0,20
26 May.	ABD	17:00	May.	CB Tüketici Güven Endeksi		91,5	92,8
26 May.	ABD	17:30	May.	Dallas Fed İmalat Aktivite End.			-2,3
26 May.	Türkiye			Borsa İstanbul Kurban Bayramı nedeniyle yarım gün işleme açık olacak.			
27 May.	Çin	04:30	Nis.	Sanayi Kârları -Yıllık %			15,5%
27 May.	ABD	17:00	May.	Richmond Fed Sanayi Endeksi			3,0
27 May.	Türkiye			Borsa İstanbul Kurban Bayramı nedeniyle kapalı olacak.			
28 May.	Avro Bölgesi	12:00	May.	Ekonomik Güven Endeksi		92,3	93,0
28 May.	Avro Bölgesi	12:00	May.	Reel Kesim Güven Endeksi		-8,0	-7,7
28 May.	Avro Bölgesi	12:00	May.	Tüketici Güven Endeksi			-19,0
28 May.	ABD	15:30	Nis.	PCE Fiyat Endeksi - Yıllık %		3,9%	3,5%
28 May.	ABD	15:30	Nis.	Çekirdek PCE Fiyat Endeksi - Yıllık %		3,3%	3,2%
28 May.	ABD	15:30	Nis.	Dayanıklı Mal Siparişleri		3,0%	0,8%
28 May.	ABD	15:30		Haftalık İşsizlik Maaşı Başvuruları		213 bin	209 bin
28 May.	ABD	15:30	1Ç26	GSYH - Çeyreksele(Yıllıklandırılmış)%		2,1%	2,0%
28 May.	ABD	17:00	Nis.	Yeni Konut Satışları		663 bin	682 bin
28 May.	ABD	17:00	Nis.	Yeni Konut Satışları- Aylık%		-3,9%	7,4%
28 May.	Türkiye			Borsa İstanbul Kurban Bayramı nedeniyle kapalı olacak.			
29 May.	Japonya	02:30	May.	Tokyo TÜFE - Yıllık %		1,6%	1,5%
29 May.	Japonya	02:30	Nis.	İşsizlik Oranı		2,7%	2,7%
29 May.	Japonya	02:50	Nis.	Perakende Satışlar- Aylık %		0,4%	1,3%
29 May.	Japonya	02:50	Nis.	Sanayi Üretimi- Aylık %		-0,5%	-0,4%
29 May.	Japonya	02:50	Nis.	Sanayi Üretimi- Yıllık %		0,8%	2,4%
29 May.	Japonya	08:00	May.	Tüketici Güven Endeksi		32,3	32,2
29 May.	Almanya	10:55	May.	İşsizlik Oranı %		6,4%	6,4%
29 May.	Almanya	15:00	May.	TÜFE- Aylık %		0,2%	0,6%
29 May.	Almanya	15:00	May.	TÜFE- Yıllık %		3,0%	2,9%
29 May.	ABD	15:30	Nis.	Toptan Stoklar- Aylık %			1,3%
29 May.	Türkiye			Borsa İstanbul Kurban Bayramı nedeniyle kapalı olacak.			

Kaynak: Bloomberg, Matriks, Reuters, TÜİK, Foreks, VKY Araştırma & Strateji



www.vakifyatirim.com.tr | www.vkyanaliz.com

Vakıf Yatırım Araştırma ve Strateji

Tuğba AKCA	Direktör
Hande İrem YILDIZ	Analist
Dilara ÇAYAN	Analist
Şule ÖZKAN	Analist
Mevlüt Can KARABAYIR	Analist

Akat Mah. Ebulula Mardin Cad. No:18 Park Maya Sitesi F-2/A Blok
Beşiktaş 34335 İSTANBUL
+90 212 352 35 77

Burada yer alan yatırım bilgi, yorum ve tavsiyeleri yatırım danışmanlığı kapsamında değildir. Yatırım danışmanlığı hizmeti; aracı kurumlar, portföy yönetim şirketleri, yatırım ve kalkınma bankaları ile müşteri arasında imzalanacak yatırım danışmanlığı sözleşmesi çerçevesinde ve yetkili kuruluşlar tarafından kişilerin risk ve getiri tercihleri dikkate alınarak kişiye özel sunulmaktadır. Burada yer alan yorum ve tavsiyeler ise genel niteliktedir. Burada yer alan yorum ve tavsiyeler, mali durumunuz ile risk ve getiri tercihlerinize uygun olmayabilir. Bu nedenle, sadece burada yer alan bilgilere dayanarak yatırım kararı verilmesi beklentilerinize uygun sonuçlar doğurmayabilir. Gerek bu yayındaki, gerekse bu yayında kullanılan kaynaklardaki hata ve eksikliklerden ve bu yayındaki bilgilerin kullanılması sonucunda yatırımcıların ve/veya ilgili kişilerin uğrayabilecekleri doğrudan ve/veya dolaylı zararlardan, kâr yoksunluğundan, manevi zararlardan ve her ne şekilde olursa olsun üçüncü kişilerin uğrayabileceği her türlü zararlardan dolayı Vakıf Yatırım Menkul Değerler A.Ş. sorumlu tutulamaz.