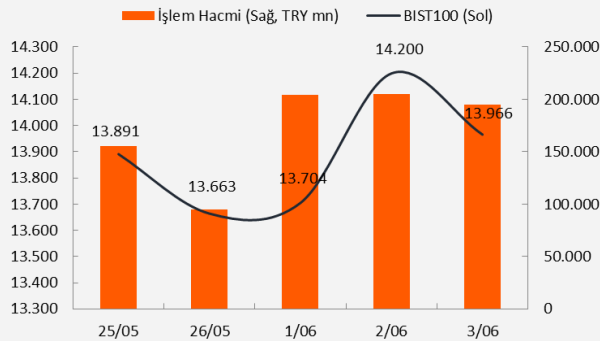


04 Haziran 2026 Perşembe

## Piyasa Verileri

Endeksler	Son	%Değ.	Ybb
BIST 100	▼ 13.966	-1,65%	24,0%
BIST 30	▼ 15.836	-1,86%	29,6%
VIOP 30 Endeks	▼ 16.083	-2,27%	31,6%
BIST Bankacılık	▼ 15.923	-1,83%	-3,7%
BIST Sınai	▼ 18.650	-1,51%	33,1%
İngiltere (FTSE)	▼ 10.332	-0,40%	4,0%
Almanya (DAX)	▼ 24.796	-1,31%	1,3%
Fransa (CAC 40)	▼ 8.150	-0,71%	0,0%
ABD (Dow Jones)	▼ 50.687	-1,21%	5,5%
ABD (Nasdaq)	▼ 30.571	-0,29%	21,1%
ABD (S&P)	▼ 7.554	-0,74%	10,4%
Pariteler	Son	%Değ.	Ybb
USD/TRY	▲ 45,96	0,04%	7,0%
EUR/TRY	▼ 53,35	-0,14%	5,5%
EUR/USD	▼ 1,1600	-0,27%	-1,3%
Emtialar	Son	%Değ.	Ybb
Brent Petrol (bbl)	▲ 97,08	1,93%	59,5%
Altın (\$/ons)	▼ 4.439	-1,09%	2,9%
Gümüş (\$/ons)	▼ 72,92	-2,93%	2,6%

## BIST 100 ve İşlem Hacmi Verileri



## Model Portföy Performansı

	Ağırlık (%)	Getiri (%)	BIST100 göreceli performans (%)
AKBNK	13,2%	2,2%	-20,4%
MGROS	13,0%	27,5%	-0,7%
THYAO	12,4%	8,5%	-15,5%
AKSEN	11,8%	56,8%	22,1%
TCELL	11,4%	12,5%	-12,4%
FROTO	11,2%	-6,3%	-27,0%
EKGYO	10,2%	-2,0%	-23,7%
KCHOL	9,0%	12,1%	-12,7%
ASELS	7,8%	112,7%	65,6%
<b>M.Portföy</b>		<b>22,0%</b>	<b>-5,0%</b>

## Piyasalara Bakış

Güne 14.191 seviyesinden başlayan BIST 100 endeksi, günün genelinde satıcılar seyr izledi ve kapanışını %1,65 değer kaybıyla 13.966 puandan gerçekleştirdi. Toplam işlem hacmi 194,8 mlr TL olarak kaydedildi. Endekse puan bazında en fazla katkı sağlayan DSTKF olurken, ASELS, TUPRS ve AKBNK en fazla negatif etki eden hisseler oldu. Sektör endekslerinin genelinde değer kaybettiği görülürken, en fazla azalış teknoloji endeksinde görüldü. Öte yandan bankacılık endeksi %1,83 sanayi endeksi %1,51 azaldı. Küresel tarafta, güne düşüşle başlayan ABD borsaları, Orta Doğu'da süregelen belirsizliklerin etkisiyle kapanışını satıcılar görünümüyle gerçekleştirdi. Avrupa borsaları da düşük risk iştahı etkisiyle değer kaybederek günü tamamladı.

Ekonomik İşbirliği ve Kalkınma Örgütü (OECD) yayımladığı raporda, Türkiye ekonomisi için büyüme tahminlerini 2026 yılı için %3,3'ten %3,1 seviyesine 2027 yılı için ise tahminlerini %3,8 seviyesinde korudu. Yurt dışında ise hizmet PMI verileri ağırlıktaydı. Almanya 48,1 ve Avro Bölgesi 47,7 ile beklentilerin üzerinde gerçekleşirken ABD hizmet PMI verisi 50,7 seviyesinde gelerek beklentileri karşılamadı. ABD'de ADP verilerine göre özel sektör istihdamı 122 bin artış gösterirken, daha önce 109 bin olarak açıklanan nisan ayı verisi 105 bine revize edildi. Son olarak dün Fed'in Bej Kitabı raporu yayımlandı. Rapora göre, son dönemde ABD'nin ekonomik faaliyetlerinin genelinde hafif ila orta seviyede artış görülürken, istihdamda yatay seyir izlendi. Ayrıca, Orta Doğu'daki savaşın enerji fiyatlarını artırmasıyla birlikte, Fed'in faaliyet gösterdiği bölgelerin çoğunda enflasyonun bir önceki rapor dönemine göre daha yüksek seviyede gerçekleştiği belirtildi. Bugünün veri takviminde ise yurtiçinde işsizlik oranı ve reel efektif döviz kuru verileri yakından takip edilecek. Avro Bölgesi'nde perakende satışlar, ABD'de haftalık işsizlik maaşı başvuruları verileri ön plana çıkmakta.

Yeni güne başlarken İsrail ile Lübnan'ı ateşkes sağladığı haberi gündemin odak noktasında yer alıyor. Bu gelişmeyle birlikte Brent petrolde %1'i aşkın düşüşler meydana gelirken ons altın bu sabah pozitif fiyatlanıyor. Asya borsaları satıcılar görünüm sergilerken, ABD vadeli karışık açılışlara işaret ediyor. Borsa İstanbul'un yeni güne yatay bir görünümle başlamasını bekliyoruz. Yükselişlerde 14.000, 14.200 ve 14.350 endeksin hedef seviyeleri olarak takip edilmelidir. Gerilemelerde ise 13.800 ve 13.680 endeksin destek seviyeleri olarak izlenmelidir.

## Makroekonomi &amp; Politika Haberleri

- OECD, Türkiye ekonomisi için büyüme beklentilerini aşağı yönlü revize etti

## Sektör ve Şirket Haberleri

- Yabancı yatırımcılar 22 Mayıs haftasında net 293,1 mn \$ hisse satışı gerçekleştirdi
- Kısa Kısa Haberler:** AKSEN, OTKAR
- Pay Geri Alım Bildirimleri (BIST 100)**
- Planlanan Temettü Ödemeleri Tablosu**
- Genel Kurul Tarihleri Tablosu**
- Takip Listesi**
- Haftalık Ajanda**

## Takvim

Ülke	TSİ	Dönem	Veri	Beklenti	Önceki
Türkiye	10:00	Nis.	İşsizlik Oranı		8,1%
Avro Bölgesi	12:00	Nis.	Perakende Satışlar- Aylık %		-0,1%
Türkiye	14:30	May.	TÜFE Bazlı Reel Efektif Döviz Kuru		106,3
ABD	15:30		Haftalık İşsizlik Maaşı Başvuruları		

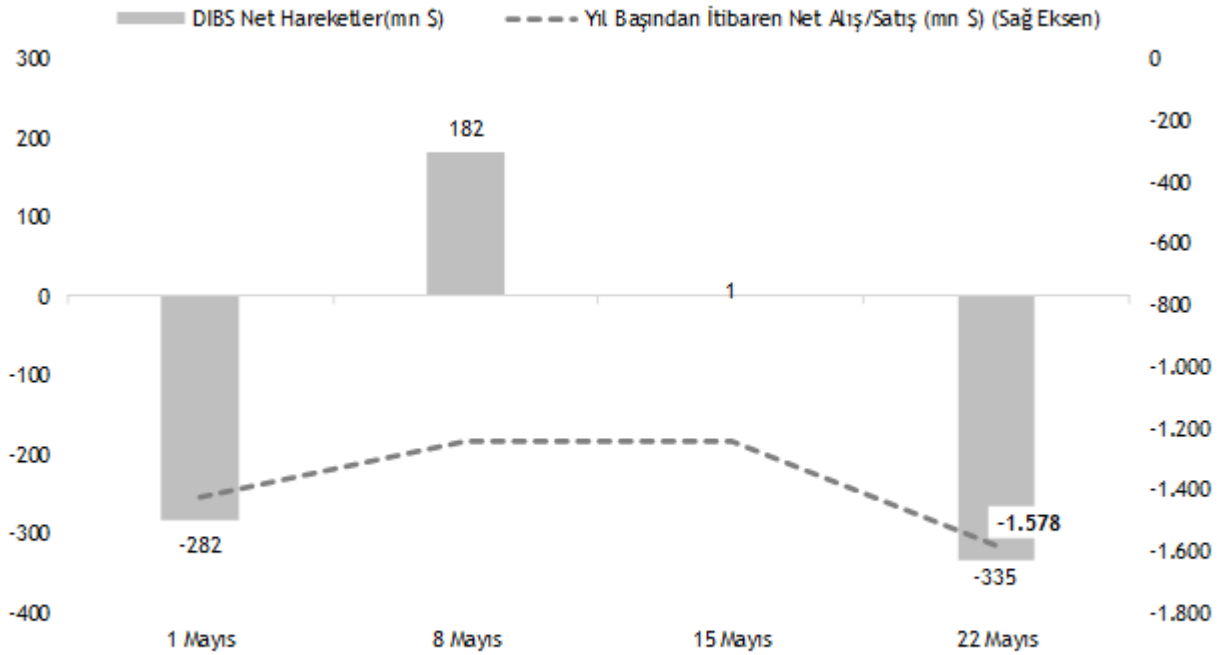
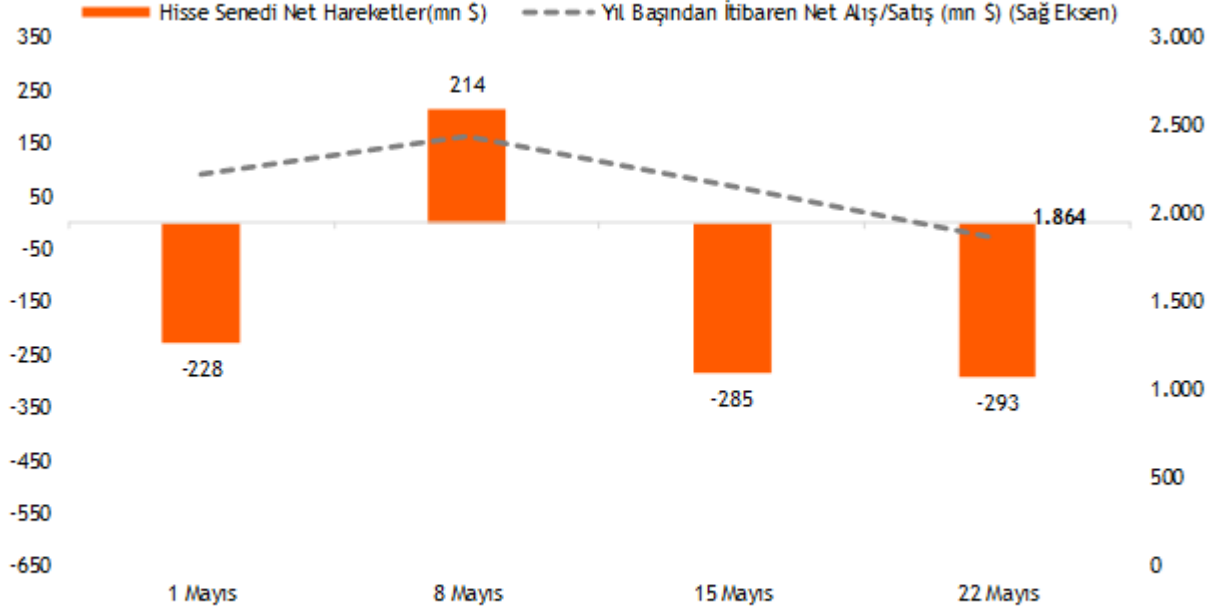
## OECD, Türkiye ekonomisi için büyüme beklentilerini aşağı yönlü revize etti

- Ekonomik İşbirliği ve Kalkınma Örgütü (OECD) yayımladığı raporda, Türkiye ekonomisi için büyüme tahminlerini 2026 yılı için %3,3'ten %3,1 seviyesine 2027 yılı için ise tahminlerini %3,8 seviyesinde korudu.
- Ayrıca Raporda, sıkı finansal koşullar altında yüksek enerji ve emtia fiyatlarının Türkiye'nin iç talebini baskılayabileceği öngörülürken, dezenflasyon sürecinin devam etmesiyle birlikte Orta Doğu'daki gerilimin tırmanması ve olası fiyat baskılarının önemli risk unsuru olduğu göz önünde bulundurularak yıllık enflasyonun 2027'nin ilk yarısında %20 altına inmesinin beklendiği belirtildi.

04 Haziran 2026 Perşembe

## Yabancı yatırımcılar 22 Mayıs haftasında net 293,1 mn \$ hisse satışı gerçekleştirdi

- TCMB tarafından açıklanan haftalık menkul kıymet istatistiklerine göre, yurt dışında yerleşik kişilerin mülkiyetindeki hisse senedi portföyü, 22 Mayıs ile sona eren haftada piyasa fiyatı ve kur hareketlerinden arındırılmış olarak hesaplandığında 293,1 mn \$ net satış olarak gerçekleşirken, aynı dönemde toplam Devlet İç Borçlanma Senedi (DİBS) portföyü ise net 334,8 mn \$ düşüş gösterdi.
- Böylece yurt dışında yerleşik kişilerin yıl başından itibaren hisse alışı 1,86 mlr \$ seviyesinde gerçekleşirken, aynı dönemde DİBS tarafında nette 1,58 mlr \$ satış gerçekleşmiş oldu.



Kaynak: TCMB, Vakıf Yatırım Araştırma &amp; Strateji

04 Haziran 2026 Perşembe

## Kısa Kısa Haberler

- (+) Aksa Enerji (AKSEN):** Gaziantep ilinde yer alan 40.5 MWe - 58 MWp mekanik kurulu gücüne ve 48.169 MWh depolama kapasitesine sahip Pamuk Depolamalı GES yatırımının işletmeye alınmasına ilişkin Enerji ve Tabii Kaynaklar Bakanlığı kabulünün gerçekleştirildiği ve ticari işletmeye başlandığı duyuruldu.
- (=) Otokar (OTKAR):** Şirket daha önceki açıklamasında, Romanya'da kurulu ve savunma sanayii alanında faaliyet gösteren Automecanica S.A. sermayesinin %96,77'sini temsil eden payları devralmasına ilişkin olarak, Otokar ile Automecanica'nın ilgili pay sahipleri arasında Pay Alım Satım Sözleşmesi imzalandığını kamuya duyurmuştu. Sözleşmede öngörülen kapanış koşullarının sağlanmasını takiben, pay devrine ilişkin işlemlerin tamamlandığı ve Automecanica sermayesinin %96,77'sini temsil eden payların şirket tarafından devralındığı açıklandı. Pay alım bedeli olarak Otokar tarafından satıcılara mutabakat zaptı imza tarihinde ödenen 5.000.000 Avro ve Pay Alım Satım Sözleşmesi imza tarihinde ödenen 5.000.000 Avro'ya ilave olarak, Automecanica'nın teknik değerlendirme sürecinde yapılan düzeltmeler sonrası kesinleşen 31 Aralık 2025 tarihli finansal tablolarındaki net borç ve net işletme sermayesi tutarları dikkate alınarak hesaplanan 46.744.143 Avro'nun ödendiği açıklandı. Bakiye 25.000.000 Avro'nun, nakdi teminat olarak muhafaza edilecek olup, kapanışı takip eden üç yıl içinde taksitler halinde ödeneceği belirtildi. Satıcıların teminat mektubu sunmaları halinde ise bu tutarın satıcılara ödenmek suretiyle serbest bırakılacağı açıklandı. Pay alım bedelinin, Automecanica'nın 31 Mayıs 2026 tarihi itibarıyla net borç ve net işletme sermayesi tutarları üzerinden kapanış sonrası düzeltmesine tâbi tutulacağı da belirtildi. Ayrıca, işlem sonucunda halihazırda Romanya'da gerekli altyapı, üretim tesisleri ve lisanslara sahip olan Automecanica'nın Otokar'ın bağlı ortaklığı haline geldiği, Romanya 4x4 Taktik Tekerlekli Hafif Zırhlı Araç Projesi kapsamındaki faaliyetlerin doğrudan Automecanica vasıtasıyla yerine getirileceği ifade edildi.

## Pay Geri Alım Bildirimleri (BIST 100)

Hisse	Şirket Adı	3 Haziran 2026 Çarşamba			Program Kapsamında Toplam Geri Alımlar				Program kapsamında geri alım oranı %	
		Alınan Adet (bin)	Alınan Tutar (mn TL)	Ortalama İşlem Fiyatı (TL)	Alınan Adet (mn)	Alınan Tutar (mn TL)	Ortalama İşlem Fiyatı (TL)	Sermayeye Oranı (%)	Miktar (mn)	Tutar (mn TL)
ENERY	Enerya Enerji	200	1,8	8,9	89,19	872,8	9,8	0,99%	44,59%	43,64%

04 Haziran 2026 Perşembe

## Planlanan Temettü Ödemeleri

Teklif Edilen/Kesinleşen Dağıtım Tarihi	Hisse	Şirket Adı	Son Kapanış Fiyatı, TL	Hisse Başına Temettü (Brüt) TL	Hisse Başına Temettü (Net) TL	Temettü Verimi (%)	XU030 Ağırlığı (%)	Tahmini VIOP Etkisi (Puan)	Taksit Sayısı
4.06.2026	TABGD	Tab Gıda Sanayi	278,75	5,00	4,25	1,8%			
4.06.2026	ATAKP	Atakey Patates Gıda	56,65	0,70	0,60	1,2%			
5.06.2026	AVPGY	Avrupakent Gayrimenkul Yatırım Ortaklığı	64,20	2,50	2,50	3,9%			1
8.06.2026	SKBNK	Şekerbank	13,27	0,06	0,05	0,5%			
8.06.2026	SMRVA	Sümer Varlık Yönetim	16,94	0,19	0,16	1,1%			
10.06.2026	ATATP	Atp Yazılım	239,20	1,00	0,85	0,4%			
10.06.2026	YAPRK	Yaprak Süt ve Besi Çiftlikleri	13,19	0,03	0,02	0,2%			
15.06.2026	BULGS	Bulls Girişim Srm. Y.O.	41,76	0,09	0,09	0,2%			1
17.06.2026	BIMAS	Bim Birleşik Mağazalar	380,75	2,00	1,70	0,5%	9,85%	-8,23	1
18.06.2026	EMPAE	Empa Elektronik	89,55	0,10	0,09	0,10%			
19.06.2026	ULKER	Ülker	118,00	5,73	4,87	4,97%			
22.06.2026	MHRGY	Mhr Gayrimenkul Yatırım Ortaklığı	4,77	0,07	0,07	1,42%			
23.06.2026	KTLEV	Katılımevim Tasarruf Finansman	129,80	0,10	0,08	0,1%			3
23.06.2026	SVGYO	Savur G.Y.O.	19,50	0,01	0,01	0,0%			
24.06.2026	AVPGY	Avrupakent Gayrimenkul Yatırım Ortaklığı	64,20	2,50	2,50	3,9%			2
24.06.2026	EKGYO	Emlak G.M.Y.O.	19,97	0,60	0,60	3,0%	1,21%	-5,87	
24.06.2026	OZKGY	Özak G.M.Y.O.	13,95	0,20	0,20	1,4%			
24.06.2026	CEMTS	Çemtaş	10,99	0,30	0,26	2,7%			1
24.06.2026	VKGYO	Vakıf G.M.Y.O.	2,87	0,10	0,10	3,6%			
24.06.2026	PAGYO	Panora G.M.Y.O.	132,10	5,75	5,75	4,4%			
24.06.2026	AHSGY	Ahes Gayrimenkul Yatırım Ortaklığı	22,62	0,08	0,08	0,3%			
25.06.2026	SRVGY	Servet G.M.Y.O.	3,03	0,08	0,08	2,5%			1
26.06.2026	ISKPL	Işık Plastik	13,97	0,00	0,00	0,003%			
26.06.2026	HLGYO	Halk G.M.Y.O.	6,34	0,58	0,58	9,078%			
30.06.2026	KIMMR	Ersan Alışveriş Hizmetleri ve Gıda	17,29	0,21	0,18	1,24%			
30.06.2026	ZRGYO	Ziraat Gayrimenkul Yatırım Ortaklığı	16,28	0,09	0,09	0,55%			
30.06.2026	HLGYO	Halk G.M.Y.O.	6,34	0,21	0,18	3,33%			1
30.06.2026	EGEGY	Egeyapı Avrupa G.Y.O.	31,14	0,30	0,30	1,00%			
1.07.2026	KCAER	Kocaer Çelik	13,54	0,17	0,14	1,25%			
1.07.2026	INDES	İndeks Bilgisayar	12,59	0,22	0,18	1,7%			
2.07.2026	DOFER	Dofer Yapı Malzemeleri	36,60	0,19	0,16	0,55%			
6.07.2026	LILAK	Lila Kağıt	36,00	1,53	1,30	4,3%			
6.07.2026	OZSUB	Özsu Balık Üretim	31,00	0,62	0,52	2,0%			
8.07.2026	PNLSN	Panelisan Çatı Cephe Sistemleri	50,00	0,69	0,58	1,4%			
8.07.2026	LIDER	Ldr Turizm	119,00	0,04	0,03	0,0%			2
14.07.2026	GIPTA	Gipta Ofis Kırtasiye ve Promosyon Ürün. İml.	77,50	0,01	0,01	0,01%			2
16.07.2026	EGPRO	Ege Profil	40,68	0,64	0,55	1,6%			2
17.07.2026	GOLTS	Göлтаş Çimento	342,50	4,17	3,54	1,24%			
20.07.2026	BASGZ	Başkent Doğalgaz Dağıtım G.Y.O	49,62	2,00	1,70	4,0%			
21.07.2026	KTLEV	Katılımevim Tasarruf Finansman	129,80	0,10	0,08	0,1%			4
21.07.2026	TAVHL	Tav Havalimanları	265,50	1,80	1,53	0,7%	1,46%		1
22.07.2026	GRTHO	Granturk Holding	215,80	0,45	0,38	0,2%			2
28.07.2026	MERCN	Mercan Kimya Sanayi ve Ticaret	23,70	0,21	0,18	0,9%			
29.07.2026	OSMEN	Osmanlı Yatırım Menkul Değerler	7,71	0,05	0,04	0,6%			2
31.07.2026	MOPAS	Mopaş Marketçilik Gıda	41,20	0,27	0,23	0,7%			1

04 Haziran 2026 Perşembe

## Genel Kurul Tarihleri Tablosu

Genel Kurul Tarihi	Hisse	Şirket Adı
4.06.2026	FLAP	Flap Kongre Toplantı Hizmetleri
4.06.2026	KCAER	Kocaer Çelik
4.06.2026	OYLUM	Oylum Sınai Yatırımlar
4.06.2026	TUREX	Tureks Turizm
4.06.2026	AAGYO	Ağaoğlu Avrasya G.Y.O.
4.06.2026	KMPUR	Kimteks Poliüretan
4.06.2026	KONTR	Kontrolmatik Teknoloji
4.06.2026	ADESE	Adese Gayrimenkul Yatırım
4.06.2026	LRSHO	Loras Holding
5.06.2026	BASGZ	Başkent Doğalgaz Dağıtım G.Y.O
5.06.2026	OZSUB	Özsu Balık Üretim
5.06.2026	ALTNY	Altınay Savunma Teknolojileri
5.06.2026	HRKET	Hareket Proje Taşımacılığı ve Yük Mühendisliği
5.06.2026	IMASM	İmaş Makina Sanayi
5.06.2026	SELVA	Selva Gıda Sanayi
5.06.2026	OZYSR	Özyaşar Tel ve Galvanizleme
8.06.2026	DARDL	Dardanel
8.06.2026	DENGE	Denge Yatırım Holding
8.06.2026	OBAMS	Oba Makarnacılık
8.06.2026	ULKER	Ülker
9.06.2026	EUYO	Euro Yat. Ort.
9.06.2026	EUKYO	Euro Kapital Y.O.
9.06.2026	ETYAT	Euro Trend Y.O.
9.06.2026	MEYSU	Meysu Gıda
9.06.2026	AKSEN	Aksa Enerji
9.06.2026	BLCYT	Bilici Yatırım
9.06.2026	FONET	Fonet Bilgi Teknolojileri
9.06.2026	FRIGO	Friigo Pak Gıda
9.06.2026	MANAS	Manas Enerji Yönetimi Sanayi ve Ticaret
10.06.2026	ANELE	Anel Elektrik
10.06.2026	HOROZ	Horoz Lojistik Kargo Hizmetleri
11.06.2026	DAGI	Dagi Giyim
11.06.2026	KENT	Kent Gıda
11.06.2026	NETAS	Netaş Telekom.
11.06.2026	ALKIM	Alkim Kimya
11.06.2026	KRSTL	Kristal Kola
11.06.2026	SILVR	Silverline Endüstri ve Ticaret
11.06.2026	SMRTG	Smart Güneş Enerjisi Teknolojileri
12.06.2026	BRKSN	Berkosan Yalıtım ve Tecrit
15.06.2026	KRVGD	Kervan Gıda Sanayi
15.06.2026	SNICA	Sanica Isı Sanayi
15.06.2026	IHGZT	İhlas Gazetecilik
15.06.2026	IHYAY	İhlas Yayın Holding
15.06.2026	IHLAS	İhlas Holding
16.06.2026	MTRYO	Metro Yatırım Ortaklığı
16.06.2026	PEKGY	Peker G.M.Y.O.
16.06.2026	ATLAS	Atlas Y.O.
16.06.2026	AHGAZ	Ahlatıcı Doğal Gaz Dağ. Enerji ve Yat.
16.06.2026	BORSK	Bor Şeker
16.06.2026	ERSU	Ersu Gıda
16.06.2026	IHLGM	İhlas Gayrimenkul
16.06.2026	IHEVA	İhlas Ev Aletleri
16.06.2026	NUGYO	Nurul G.M.Y.O.
16.06.2026	PEKGY	Peker G.M.Y.O.
16.06.2026	SVGYO	Savur G.Y.O.
17.06.2026	DURDO	Duran Doğan Basım ve Ambalaj
17.06.2026	MOPAS	Mopaş Marketçilik Gıda
17.06.2026	SEYKM	Seyitler Kimya
17.06.2026	AHSGY	Ahes Gayrimenkul Yatırım Ortaklığı
17.06.2026	ALCTL	Alcatel Teletaş
17.06.2026	ENERY	Enerya Enerji

04 Haziran 2026 Perşembe



























	PD (mn TL)	Kapanış (TL)	3A ort. hacim (TLmn)	Uzun Vade Öneri	Kısa Vade Öneri	Hedef Fiyat	Getiri Potansiyeli
<b>Bankacılık</b>							
AKBNK	337.220	64,85	9.066	AL	EÜG	107,90	66%
GARAN	528.780	125,90	3.964	AL	EÜG	194,70	55%
HALKB	339.265	47,22	2.096	TUT	EPG	47,80	1%
ISCTR	334.750	13,39	7.590	AL	EÜG	20,80	55%
YKBNK	290.410	34,38	6.109	AL	EÜG	52,60	53%
TSKB	32.620	11,65	295	AL	EÜG	19,60	68%
<b>Çimento</b>							
CIMSA	49.360	52,20	359	AL	EÜG	74,50	43%
AKCNS	41.429	216,40	173	TUT	EPG	252,00	16%
<b>Dayanıklı Tüketim</b>							
ARCLK	71.424	105,70	252	AL	EPG	160,00	51%
VESTL	8.789	26,20	165	TUT	EPG	35,00	34%
<b>Demir-Çelik</b>							
EREGL	282.100	40,30	5.538	AL	EPG	43,10	7%
KRDMD	31.584	40,48	2.266	AL	EPG	52,60	30%
<b>Gayrimenkul</b>							
TRGYO	94.700	94,70	163	AL	EÜG	135,00	43%
EKGYO	75.240	19,80	2.031	AL	EÜG	29,50	49%
ISGYO	20.000	20,86	44	TUT	EPG	25,50	22%
<b>Havacılık</b>							
TAVHL	95.452	262,75	881	AL	EÜG	427,00	63%
THYAO	409.860	297,00	13.633	AL	EÜG	450,00	52%
PGSUS	85.000	170,00	2.516	AL	EÜG	283,00	66%
<b>Holding</b>							
KCHOL	478.270	188,60	4.484	AL	EÜG	319,00	69%
SAHOL	190.504	90,70	3.327	AL	EÜG	159,00	75%
SISE	141.888	46,32	2.917	AL	EÜG	70,30	52%
<b>Savunma</b>							
ASELS	1.748.760	383,50	9.841	AL	EÜG	541,00	41%
OTKAR	44.580	371,50	297	AL	EÜG	548,00	48%
<b>Otomotiv</b>							
FROTO	312.134	88,95	1.965	AL	EÜG	162,00	82%
TOASO	149.500	299,00	1.005	AL	EÜG	430,00	44%
TTRAK	45.030	450,00	111	TUT	EPG	530,00	18%
<b>Perakende</b>							
BİZİM	2.226	27,66	15	TUT	EPG	34,00	23%
BIMAS	457.200	381,00	3.547	AL	EÜG	515,00	35%
MGROS	120.763	667,00	1.592	AL	EÜG	935,00	40%
<b>Telekomünikasyon</b>							
TCELL	232.760	105,80	2.295	AL	EÜG	174,00	64%
<b>Enerji</b>							
AKSEN	98.659	80,45	573	AL	EÜG	112,80	40%

EPG: Endekse Paralel Getiri

EÜG: Endeksin Üzerinde Getiri

EAG: Endeksin Altında Getiri

04 Haziran 2026 Perşembe

Tarih	Ülke	TSİ	Dönem	Veri	Önem	Beklenti	Önceki
4 Haz.	Türkiye	10:00	Nis.	İşsizlik Oranı			8,1%
4 Haz.	Avro Bölgesi	12:00	Nis.	Perakende Satışlar- Aylık %			-0,1%
4 Haz.	Türkiye	14:30	May.	TÜFE Bazlı Reel Efektif Döviz Kuru			106,3
4 Haz.	ABD	15:30		Haftalık İşsizlik Maaşları Başvuruları			
5 Haz.	Türkiye	10:00	May.	TÜFE- Yıllık %		32,49%	32,37%
5 Haz.	Türkiye	10:00	May.	TÜFE- Aylık %		1,60%	4,18%
5 Haz.	Türkiye	10:00	May.	Yurt İçi ÜFE - Aylık %			3,17%
5 Haz.	Türkiye	10:00	May.	Yurt İçi ÜFE - Yıllık %			28,59%
5 Haz.	Avro Bölgesi	12:00	1Ç26	GSYH Çeyreksele (mevs. düzelt. %)			0,1%
5 Haz.	Avro Bölgesi	12:00	1Ç26	GSYH Yıllık (mevs. düzelt. %)			0,8%
5 Haz.	ABD	15:30	May.	Tarım Dışı İstihdam		92 bin	115 bin
5 Haz.	ABD	15:30	May.	İşsizlik Oranı		4,4%	4,3%
5 Haz.	Türkiye	17:30	May.	Hazine Nakit Dengesi			-251,2 mlr TL
8 Haz.	Japonya	02:50	1Ç26	GSYH - Çeyreksele(Yıllıklandırılmış)%			2,1%
8 Haz.	Japonya	02:50	1Ç26	GSYH Çeyreksele (mevs. düzelt. %)			0,5%
8 Haz.	Japonya	02:50	Nis.	Dış Ticaret Dengesi (BoP Bazlı)			830,5 mlr ¥
8 Haz.	Almanya	09:00	Nis.	Fabrika Siparişleri- Aylık %			5,0%
9 Haz.	Çin	05:00	May.	Dış Ticaret Dengesi			84,82 mlr \$
9 Haz.	Almanya	09:00	Nis.	Sanayi Üretimi - Aylık %(mevs. düzelt.)			-0,7%
9 Haz.	ABD	15:30	Nis.	Dış Ticaret Dengesi			-60,3 mlr \$
9 Haz.	ABD	17:00	May.	2. El Konut Satışları			4,02 mn
9 Haz.	ABD	17:00	May.	2. El Konut Satışları - Aylık %			0,2%
9 Haz.	ABD	17:00	Nis.	Toptan Stoklar- Aylık %			
10 Haz.	Japonya	02:50	May.	ÜFE - Yıllık %			4,9%
10 Haz.	Çin	04:30	May.	ÜFE - Yıllık %			2,8%
10 Haz.	Çin	04:30	May.	TÜFE- Yıllık %			1,2%
10 Haz.	Türkiye	10:00	Nis.	Sanayi Üretimi- Aylık %			-0,8%
10 Haz.	Türkiye	10:00	Nis.	Sanayi Üretimi- Yıllık %			-1,1%
10 Haz.	ABD	15:30	May.	TÜFE- Aylık %			0,6%
10 Haz.	ABD	15:30	May.	TÜFE- Yıllık %			3,8%
10 Haz.	ABD	15:30	May.	Çekirdek TÜFE - Yıllık%			2,8%

Kaynak: Bloomberg, Matriks, Reuters, TÜİK, Foreks, VKY Araştırma &amp; Strateji



VakıfBank Grubu İştirakidir.

[www.vakifyatirim.com.tr](http://www.vakifyatirim.com.tr) | [www.vkyanaliz.com](http://www.vkyanaliz.com)

## Vakıf Yatırım Araştırma ve Strateji

<b>Tuğba AKCA</b>	Direktör
<b>Hande İrem YILDIZ</b>	Analist
<b>Dilara ÇAYAN</b>	Analist
<b>Şule ÖZKAN</b>	Analist
<b>Mevlüt Can KARABAYIR</b>	Analist

Akat Mah. Ebulula Mardin Cad. No:18 Park Maya Sitesi F-2/A Blok  
Beşiktaş 34335 İSTANBUL  
+90 212 352 35 77

Burada yer alan yatırım bilgi, yorum ve tavsiyeleri yatırım danışmanlığı kapsamında değildir. Yatırım danışmanlığı hizmeti; aracı kurumlar, portföy yönetim şirketleri, yatırım ve kalkınma bankaları ile müşteri arasında imzalanacak yatırım danışmanlığı sözleşmesi çerçevesinde ve yetkili kuruluşlar tarafından kişilerin risk ve getiri tercihleri dikkate alınarak kişiye özel sunulmaktadır. Burada yer alan yorum ve tavsiyeler ise genel niteliktedir. Burada yer alan yorum ve tavsiyeler, mali durumunuz ile risk ve getiri tercihlerinize uygun olmayabilir. Bu nedenle, sadece burada yer alan bilgilere dayanarak yatırım kararı verilmesi beklentilerinize uygun sonuçlar doğurmayabilir. Gerek bu yayındaki, gerekse bu yayında kullanılan kaynaklardaki hata ve eksikliklerden ve bu yayındaki bilgilerin kullanılması sonucunda yatırımcıların ve/veya ilgili kişilerin uğrayabilecekleri doğrudan ve/veya dolaylı zararlardan, kâr yoksunluğundan, manevi zararlardan ve her ne şekilde ve surette olursa olsun üçüncü kişilerin uğrayabileceği her türlü zararlardan dolayı Vakıf Yatırım Menkul Değerler A.Ş. sorumlu tutulamaz.