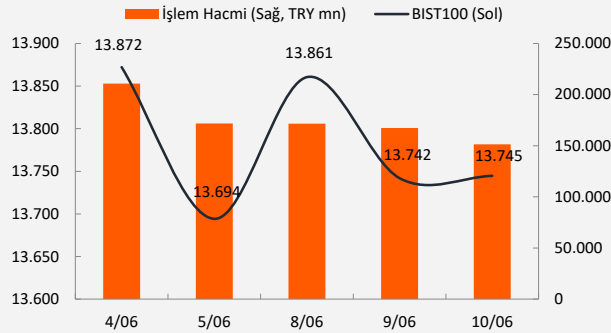


11 Haziran 2026 Perşembe

Piyasa Verileri

Endeksler	Son	%Değ.	Ybb
BIST 100	▲ 13.745	0,02%	22,1%
BIST 30	▲ 15.647	0,22%	28,0%
VIOP 30 Endeks	▼ 15.672	-0,33%	28,8%
BIST Bankacılık	▼ 16.125	-1,50%	-2,5%
BIST Sınai	▼ 17.692	-0,60%	26,3%
İngiltere (FTSE)	▲ 10.255	0,27%	3,3%
Almanya (DAX)	▼ 24.195	-0,97%	-1,2%
Fransa (CAC 40)	▼ 8.162	-0,51%	0,2%
ABD (Dow Jones)	▼ 49.919	-1,87%	3,9%
ABD (Nasdaq)	▼ 28.508	-1,98%	12,9%
ABD (S&P)	▼ 7.267	-1,62%	6,2%
Pariteler	Son	%Değ.	Ybb
USD/TRY	▲ 46,15	0,04%	7,4%
EUR/TRY	▲ 53,25	0,08%	5,3%
EUR/USD	▲ 1,1539	0,03%	-1,8%
Emtialar	Son	%Değ.	Ybb
Brent Petrol (bbl)	▲ 93,78	2,90%	54,0%
Altın (\$/ons)	▼ 4.071	-4,42%	-5,6%
Gümüş (\$/ons)	▼ 63,40	-2,99%	-10,8%

BIST 100 ve İşlem Hacmi Verileri



Model Portföy Performansı

	Ağırlık (%)	Getiri (%)	BIST100 göreceli performans (%)
AKBNK	13,2%	4,2%	-17,6%
MGROS	13,0%	27,7%	1,1%
THYAO	12,4%	7,9%	-14,6%
AKSEN	11,8%	49,4%	18,2%
TCELL	11,4%	11,2%	-12,0%
FROTO	11,2%	-7,9%	-27,1%
EKGYO	10,2%	-5,5%	-25,2%
KCHOL	9,0%	9,9%	-13,0%
ASELS	7,8%	109,0%	65,3%

M.Portföy	20,2%	-4,9%
------------------	--------------	--------------

Piyasalara Bakış

Güne 13.725 puandan negatif bir başlangıç yapan BIST 100 endeksi, artan jeopolitik risklerin etkisiyle günün genelinde dalgalı seyir sürdürürken, günü %0,02'lik sınırlı yükselişle 13.745 puandan tamamladı. Toplam işlem hacmi 151,5 mlr TL olarak gerçekleşti. Endekse puan bazında en yüksek katkısı ASELS, TUPRS ve DSTKF hisseleri sağlarken, endeks üzerinde en fazla negatif etki ASTOR'dan geldi. Sektör endeksleri arasında en çok kazandıran %1,93 yükselişle finansal kiralama ve faktoring sektörü olurken, spor endeksi %2,97 düşüşle en fazla değer kaybeden sektörü oldu. Küresel piyasalarda ise yatırımcıların odağında Orta Doğu'daki jeopolitik gelişmeler ve ABD'de açıklanan mayıs ayı enflasyon verileri yer aldı. ABD borsaları günü negatif bölgede tamamlarken, Avrupa piyasalarında da İngiltere hariç negatif kapanışlar görüldü.

Dün yurt içinde veri gündemi sakindi. Yurt dışında, ABD'de mayıs ayı TÜFE verisi aylık bazda %0,5 ve yıllık bazda ise %4,2 artış göstererek piyasa beklentilerine paralel gerçekleşti. Çekirdek TÜFE aylık %0,2 ile beklentilerin hafif altında kalırken, yıllık bazda %2,9 artışla beklentilerle uyumlu açıklandı. Yurt içinde bugün TCMB'nin PPK Faiz Kararı Toplantısı takip edilecek. Piyasa beklentisi, politika faizinin %37,0 seviyesinde sabit bırakılması yönünde. Küresel tarafta Avrupa Merkez Bankası (AMB) faiz kararı ve Başkan Lagarde'ın açıklamaları öne çıkarken, ABD'de mayıs ayı ÜFE verisi piyasaların odağında olacak.

Küresel piyasalar yeni güne ABD ile İran arasında hızla yükselen gerilimin etkisi altında başladı. Bu sabah ABD vadeli endekslerinde pozitif bir görünüm hakim. Avrupa vadeli ve Asya-Pasifik piyasalarında ise negatif bir seyir izleniyor. BIST 100 endeksinin yeni güne yatay bir görünümle başlamasını bekliyoruz. Yükselişlerde 13.900 seviyesi ve 14.000-14.100 bölgesi endeksin hedef noktaları olarak takip edilmelidir. Gerilemelerde ise 13.600 ve 13.450 endeksin destek seviyeleri olarak izlenebilir.

Sektör ve Şirket Haberleri

- Halka Arz Onayı
- SPK Bülteni
- Kısa Kısa Haberler: ALARK, HALKB, THYAO
- Planlanan Sermaye Hareketleri
- Planlanan Temettü Ödemeleri Tablosu
- Genel Kurul Tarihleri Tablosu
- Takip Listesi
- Haftalık Ajanda

Takvim

Ülke	TSİ	Dönem	Veri	Beklenti	Önceki
Türkiye	14:00	Haz.	TCMB PPK Faiz Kararı Toplantısı	37,00%	37,00%
Avro Bölgesi	15:15	Haz.	Avrupa Merkez Bankası (AMB) Faiz Kararı Toplantısı	2,40%	2,15%
ABD	15:30		Haftalık İşsizlik Maaşı Başvuruları		225 bin
ABD	15:30	May.	ÜFE - Aylık %	0,7%	1,4%
ABD	15:30	May.	ÜFE - Yıllık %		6,0%
Avro Bölgesi	15:45		AMB Başkanı Lagarde'ın Basın Toplantısı		

11 Haziran 2026 Perşembe

Halka Arz Onayı: SPK Haftalık Bülteni'nde, Beta Enerji ve Teknoloji AŞ'nin toplam 60,75 mn TL (55 mn TL sermaye artışı+ 5,75 mn TL ortak satışı) nominal değerli paylarının hisse başına 40,0 TL fiyatla halka arzına onay verildiği duyuruldu.

SPK Bülteni: Bültende, Türkiye Sigorta AŞ'nin 10 mlr TL tutarındaki ve Goodyear Lastikleri Türk AŞ'nin 1,25 mlr TL tutarındaki bedelsiz sermaye artırımını başvurularının onaylandığı açıklandı.

Kısa Kısa Haberler

- Alarko Holding (ALARK):** Holding, bağlı ortaklığı olan Alarko Enerji Anonim Şirketi ile Sınırlı Sorumlu Angim Tuzla Toplu İşyeri Yapı Kooperatifi arasında, Alarko Enerji'ye ait İstanbul ili, Tuzla İlçesi, Merkez Mahallesi, Kanlımandıra Mevkii, 4723 no.lu parselde 23.570,67 metrekare olarak kayıtlı taşınmazın vadeli olarak satışına ilişkin Taşınmaz Satış Vaadi Sözleşmesi imzalanması konusunda mutabakata varıldığı açıkladı.
- Halkbank (HALKB):** ABD Adalet Bakanlığı Güney New York Bölge Savcılığı ile Banka arasında imzalanarak 11 Mart 2026 tarihinde yürürlüğe giren Kuvuşturmanın Ertelenmesi Anlaşması kapsamında öngörülen Uyum Raporu'nun, uzman kuruluş tarafından hazırlanarak ABD Adalet Bakanlığı Güney New York Bölge Savcılığı ile ABD Hazine Bakanlığı Yabancı Varlıklar Kontrol Dairesine zamanında teslim edildiği duyuruldu. Uyum Raporunun teslim edilmesi sonrasında uzlaşma anlaşması uyarınca Halkbank ve ABD Adalet Bakanlığı Güney New York Bölge Savcılığı'nın, ceza davasının düşürülmesine dair müşterek imza edilen dilekçeyi, ABD Güney New York Bölge Mahkemesine 10 Haziran 2026 tarihinde sunulduğu belirtildi. ABD Güney New York Bölge Mahkemesinin kısa süre içerisinde müşterek talep dilekçesini dikkate alarak ceza davasının düşürülmesini onaylaması ile birlikte 9 yıldır devam eden ceza davası tamamıyla sona ereceği ifade edildi.
- (+) Türk Hava Yolları (THYAO):** Şirket, 2026 yılı Mayıs ayına ait trafik sonuçlarını açıkladı. Açıklamaya göre, Mayıs 2025'te 7,6 milyon olan yolcu sayısı, 2026 yılının aynı döneminde %3,7 artarak 7,9 milyon yolcu olarak gerçekleşti. Ocak-Mayıs 2025 döneminde ise 34 milyon olan toplam yolcu sayısı, 2026 yılının aynı döneminde %7,3 artarak 36,4 milyon yolcu seviyesine yükseldi.

Planlanan Sermaye Hareketleri

Tarih	Hisse	Şirket Adı	Mevcut Sermaye (TL)	Ulaşılabilecek Sermaye (TL)	Sermaye Hareketleri			
					Bedelsiz Sermaye Artırım Oran (%)	Bedelli Sermaye Artırım Oran (%)	Rüçhan Hakkı Kullanılma Fiyatı (TL)	Sermaye Azaltım Oranı (%)
11.06.2026	ULUFA	Ulusal Faktoring	540.000.000	1.080.000.000	100,0			

11 Haziran 2026 Perşembe

Planlanan Temettü Ödemeleri

Teklif Edilen/Kesinleşen Dağıtım Tarihi	Hisse	Şirket Adı	Son Kapanış Fiyatı, TL	Hisse Başına Temettü (Brüt) TL	Hisse Başına Temettü (Net) TL	Temettü Verimi (%)	XU030 Ağırlığı (%)	Tahmini VIOP Etkisi (Puan)	Taksit Sayısı
15.06.2026	BULGS	Bulls Girişim Srm. Y.O.	38,94	0,09	0,09	0,2%			1
15.06.2026	LOGO	Logo Yazılım	142,00	5,26	4,47	3,7%			
17.06.2026	BIMAS	Bim Birleşik Mağazalar	380,50	2,00	1,70	0,5%	10,12%	-8,23	1
18.06.2026	EMPAE	Empa Elektronik	158,50	0,10	0,09	0,06%			
19.06.2026	ULKER	Ülker	114,50	5,73	4,87	5,01%			
22.06.2026	MHRGY	Mhr Gayrimenkul Yatırım Ortaklığı	4,18	0,07	0,07	1,63%			
23.06.2026	KTLEV	Katılımevım Tasarruf Finansman	161,00	0,10	0,08	0,1%			3
23.06.2026	SVGYO	Savur G.Y.O.	19,90	0,01	0,01	0,0%			
24.06.2026	AVPGY	Avrupakent Gayrimenkul Yatırım Ortaklığı	58,70	2,50	2,50	4,3%			2
24.06.2026	EKGYO	Emlak G.M.Y.O.	19,09	0,60	0,60	3,1%	1,20%	-5,87	
24.06.2026	OZKGY	Özak G.M.Y.O.	14,14	0,20	0,20	1,4%			
24.06.2026	CEMTS	Çemtaş	10,00	0,30	0,26	3,0%			1
24.06.2026	VKGYO	Vakıf G.M.Y.O.	2,71	0,10	0,10	3,8%			
24.06.2026	PAGYO	Panora G.M.Y.O.	129,40	5,75	5,75	4,4%			
24.06.2026	AHSGY	Ahes Gayrimenkul Yatırım Ortaklığı	18,96	0,08	0,08	0,4%			
25.06.2026	SRVGY	Servet G.M.Y.O.	3,13	0,08	0,08	2,5%			1
26.06.2026	ISKPL	Işık Plastik	11,10	0,00	0,00	0,004%			
26.06.2026	HLGYO	Halk G.M.Y.O.	6,21	0,58	0,58	9,268%			
30.06.2026	KIMMR	Ersan Alışveriş Hizmetleri ve Gıda	16,37	0,21	0,18	1,27%			
30.06.2026	ZRGYO	Ziraat Gayrimenkul Yatırım Ortaklığı	17,17	0,09	0,09	0,54%			
30.06.2026	HLGYO	Halk G.M.Y.O.	6,21	0,21	0,18	3,35%			1
30.06.2026	EGEGY	Egeyapı Avrupa G.Y.O.	26,96	0,30	0,30	1,11%			
1.07.2026	KCAER	Kocaer Çelik	14,40	0,17	0,14	1,18%			
1.07.2026	INDES	İndeks Bilgisayar	11,34	0,22	0,18	1,9%			
2.07.2026	DOFER	Dofer Yapı Malzemeleri	34,18	0,19	0,16	0,56%			
6.07.2026	LILAK	Lila Kağıt	34,64	1,53	1,30	4,4%			
6.07.2026	OZSUB	Özsu Balık Üretim	28,22	0,62	0,52	2,2%			
7.07.2026	MEYSU	Meysu Gıda	16,85	0,05	0,04	0,3%			
8.07.2026	PNLSN	Panelsan Çatı Cephe Sistemleri	46,28	0,69	0,58	1,5%			
8.07.2026	LIDER	Ldr Turizm	117,30	0,04	0,03	0,0%			2
14.07.2026	GIPTA	Gıpta Ofis Kırtasiye ve Promosyon Ürün. İml.	69,90	0,01	0,01	0,01%			2
16.07.2026	EGPRO	Ege Profil	36,74	0,64	0,55	1,7%			2
17.07.2026	GOLTS	Göлтаş Çimento	322,00	4,17	3,54	1,29%			
20.07.2026	BASGY	Başkent Doğalgaz Dağıtım G.Y.O	48,60	2,00	1,70	4,1%			
21.07.2026	KTLEV	Katılımevım Tasarruf Finansman	161,00	0,10	0,08	0,1%			4
21.07.2026	TAVHL	Tav Havalimanları	260,50	1,80	1,53	0,7%	1,45%		1
22.07.2026	GRTHO	Granturk Holding	223,70	0,45	0,38	0,2%			2
28.07.2026	MERCN	Mercan Kimya Sanayi ve Ticaret	22,66	0,21	0,18	0,9%			
29.07.2026	OSMEN	Osmanlı Yatırım Menkul Değerler	7,22	0,05	0,04	0,7%			2
31.07.2026	MOPAS	Mopaş Marketçilik Gıda	37,10	0,27	0,23	0,7%			1
5.08.2026	BOBET	Boğaziçi Beton Sanayi ve Ticaret	18,88	0,40	0,34	2,1%			
13.08.2026	DOAS	Doğuş Otomotiv	200,90	15,00	12,75	7,5%			2
24.08.2026	AHGAZ	Ahlatçı Doğal Gaz Dağ. Enerji ve Yat.	31,34	0,06	0,05	0,2%			
25.08.2026	ENERY	Enerji Enerji	8,52	0,02	0,01	0,2%			
27.08.2026	TURSG	Türkiye Sigorta	12,56	0,30	0,26	2,4%			
31.08.2026	SUWEN	Suwen Tekstil Sanayi Pazarlama	7,38	0,18	0,15	2,4%			
3.09.2026	PAGYO	Panora G.M.Y.O.	129,40	1,00	1,00	0,8%			2
8.09.2026	LIDER	Ldr Turizm	117,30	0,04	0,03	0,0%			3
15.09.2026	BULGS	Bulls Girişim Srm. Y.O.	38,94	0,09	0,09	0,2%			1
16.09.2026	BIMAS	Bim Birleşik Mağazalar	380,50	2,50	2,13	0,7%	10,12%	-10,29	2
18.09.2026	BIGCH	Büyük Şefler Gıda Turz. Tekstil Dan. Org.	6,73	0,10	0,09	1,5%			
21.09.2026	PETUN	Pınar Entegre Et ve Un	12,15	0,25	0,21	2,0%			2
22.09.2026	MACKO	Mackolik İnternet Hizmetleri	39,80	1,80	1,53	4,5%			2
22.09.2026	TAVHL	Tav Havalimanları	260,50	1,80	1,53	0,7%	1,45%	-1,59	2
22.09.2026	GIPTA	Gıpta Ofis Kırtasiye ve Promosyon Ürün. İml.	69,90	0,01	0,01	0,01%			3
25.09.2026	MOPAS	Mopaş Marketçilik Gıda	37,10	0,27	0,23	0,7%			1
28.09.2026	LKMNH	Lokman Hekim	15,54	0,23	0,20	1,5%			2
29.07.2026	MEDTR	Meditera Tıbbi Malzeme	30,48	0,11	0,10	0,4%			1
30.09.2026	DESA	Desa	12,10	0,08	0,07	0,69%			1
30.09.2026	TUPRS	Tüpraş	234,80	6,75	5,73	2,9%	7,00%	-32,13	2
30.09.2026	KIMMR	Ersan Alışveriş Hizmetleri ve Gıda	16,37	0,21	0,18	1,3%			2
30.09.2026	SUMAS	Sumaş Suni Tahta ve Mobilya	393,00	2,17	1,84	0,6%			2

11 Haziran 2026 Perşembe

Genel Kurul Tarihleri Tablosu

Genel Kurul Tarihi	Hisse	Şirket Adı
11.06.2026	DAGI	Dagi Giyim
11.06.2026	KENT	Kent Gıda
11.06.2026	KRSTL	Kristal Kola
11.06.2026	NETAS	Netaş Telekom.
11.06.2026	SILVR	Silverline Endüstri ve Ticaret
11.06.2026	SMRTG	Smart Güneş Enerjisi Teknolojileri
11.06.2026	ALKIM	Alkim Kimya
12.06.2026	BRKSN	Berkosan Yalıtım ve Tecrit
15.06.2026	KRVGD	Kervan Gıda Sanayi
15.06.2026	SNICA	Sanica Isı Sanayi
15.06.2026	IHGZT	İhlas Gazetecilik
15.06.2026	IHLAS	İhlas Holding
15.06.2026	IHYAY	İhlas Yayın Holding
16.06.2026	AHGAZ	Ahlatcı Doğal Gaz Dağ. Enerji ve Yat.
16.06.2026	ATLAS	Atlas Y.O.
16.06.2026	BORSK	Bor Şeker
16.06.2026	ERSU	Ersu Gıda
16.06.2026	IHEVA	İhlas Ev Aletleri
16.06.2026	IHLGM	İhlas Gayrimenkul
16.06.2026	MTRYO	Metro Yatırım Ortaklığı
16.06.2026	NUGYO	Nurol G.M.Y.O.
16.06.2026	PEKGY	Peker G.M.Y.O.
16.06.2026	SVGYO	Savur G.Y.O.
17.06.2026	SEYKM	Seyitler Kimya
17.06.2026	DURDO	Duran Doğan Basım ve Ambalaj
17.06.2026	MOPAS	Mopaş Marketçilik Gıda
17.06.2026	AHSGY	Ahes Gayrimenkul Yatırım Ortaklığı
17.06.2026	ALCTL	Alcatel Teletaş
17.06.2026	ENERY	Enerya Enerji
18.06.2026	ARZUM	Arzum Ev Aletleri
18.06.2026	KZBGY	Kızılıbük Gayrimenkul Yatırım Ortaklığı
18.06.2026	MHRGY	Mhr Gayrimenkul Yatırım Ortaklığı
18.06.2026	OZKGY	Özak G.M.Y.O.
18.06.2026	OZATD	Özata Denizcilik
18.06.2026	SRVGY	Servet G.M.Y.O.
18.06.2026	SNGYO	Sinpaş G.M.Y.O.
18.06.2026	SUMAS	Sumaş Suni Tahta ve Mobilya
18.06.2026	TNZTP	Tapdi Oksijen Özel Sağlık ve Eğt. Hizm.
19.06.2026	SERNT	Seranit Granit Seramik
22.06.2026	BERA	Bera Holding
23.06.2026	SUNTK	Sun Tekstil
23.06.2026	INGRM	Ingram Bilişim
24.06.2026	CEDEM	Ceo Event Medya
24.06.2026	EKSUN	Eksun Gıda Tarım
24.06.2026	SOKE	Söke Değirmencilik Sanayi
25.06.2026	BMSCH	Bms Çelik Hasır Sanayi ve Ticaret
25.06.2026	DURKN	Durukan Şekerleme
26.06.2026	IZINV	İz Yatırım Holding
26.06.2026	ARTMS	Artemis Halı
26.06.2026	BAKAB	Bak Ambalaj
26.06.2026	DERHL	Derlüks Yatırım Holding
26.06.2026	KLGYO	Kiler G.M.Y.O.
29.06.2026	KLRHO	Kiler Holding
29.06.2026	KUVVA	Kuva Gıda
29.06.2026	KUYAS	Kuyas Yatırım
29.06.2026	YBTAS	Yibitaş Yozgat İnşaat Malzemeleri
29.06.2026	FORTE	Forte Bilgi İletişim Tek. ve Savunma
30.06.2026	ADESE	Adese Gayrimenkul Yatırım
30.06.2026	BAHKM	Bahadır Kimya
30.06.2026	CEMAS	Çemaş Döküm
30.06.2026	LRSHO	Loras Holding
30.06.2026	EGEPO	Nasmed Özel Sağlık Hizmetleri Ticaret
30.06.2026	RTALB	Rta Laboratuvarları

11 Haziran 2026 Perşembe



































	PD (mn TL)	Kapanış (TL)	3A ort. hacim (TLmn)	Uzun Vade Öneri	Kısa Vade Öneri	Hedef Fiyat	Getiri Potansiyeli
Bankacılık							
AKBNK	343.720	66,10	9.137	AL	EÜG	107,90	63%
GARAN	538.440	128,20	3.953	AL	EÜG	194,70	52%
HALKB	325.039	45,24	2.123	TUT	EPG	47,80	6%
ISCTR	343.250	13,73	7.447	AL	EÜG	20,80	51%
YKBNK	293.957	34,80	6.024	AL	EÜG	52,60	51%
TSKB	32.480	11,60	287	AL	EÜG	19,60	69%
Çimento							
CIMSA	46.637	49,32	345	AL	EÜG	74,50	51%
AKCNS	41.199	215,20	164	TUT	EPG	252,00	17%
Dayanıklı Tüketim							
ARCLK	68.924	102,00	246	AL	EPG	160,00	57%
VESTL	8.205	24,46	156	TUT	EPG	35,00	43%
Demir-Çelik							
EREGL	270.480	38,64	5.640	AL	EPG	43,10	12%
KRDMD	29.711	38,08	2.349	AL	EPG	52,60	38%
Gayrimenkul							
TRGYO	98.950	98,95	168	AL	EÜG	135,00	36%
EKGYO	72.542	19,09	2.031	AL	EÜG	29,50	55%
ISGYO	19.463	20,30	43	TUT	EPG	25,50	26%
Havacılık							
TAVHL	94.635	260,50	885	AL	EÜG	427,00	64%
THYAO	407.790	295,50	13.399	RE	EÜG	450,00	52%
PGSUS	83.400	166,80	2.345	AL	EÜG	283,00	70%
Holding							
KCHOL	469.141	185,00	4.323	AL	EÜG	319,00	72%
SAHOL	191.449	91,15	3.221	AL	EÜG	159,00	74%
SISE	135.394	44,20	2.956	AL	EÜG	70,30	59%
Savunma							
ASELS	1.717.980	376,75	9.662	AL	EÜG	541,00	44%
OTKAR	42.450	353,75	298	AL	EÜG	548,00	55%
Otomotiv							
FROTO	306.871	87,45	2.059	AL	EÜG	162,00	85%
TOASO	145.000	290,00	960	AL	EÜG	430,00	48%
TTRAK	43.529	435,00	96	TUT	EPG	530,00	22%
Perakende							
BIZIM	2.173	27,00	14	TUT	EPG	34,00	26%
BIMAS	456.600	380,50	3.549	AL	EÜG	515,00	35%
MGROS	120.944	668,00	1.509	AL	EÜG	935,00	40%
Telekomünikasyon							
TCELL	230.120	104,60	2.278	AL	EÜG	174,00	66%
Enerji							
AKSEN	93.999	76,65	570	AL	EÜG	112,80	47%

EPG: Endekse Paralel Getiri

EÜG: Endeksin Üzerinde Getiri

EAG: Endeksin Altında Getiri

11 Haziran 2026 Perşembe

Tarih	Ülke	TSİ	Dönem	Veri	Önem	Beklenti	Önceki
11 Haz.	Türkiye	14:00	Haz.	TCMB PPK Faiz Kararı Toplantısı		37,00%	37,00%
11 Haz.	Avro Bölgesi	15:15	Haz.	Avrupa Merkez Bankası (AMB) Faiz Kararı Toplantısı		2,40%	2,15%
11 Haz.	ABD	15:30		Haftalık İşsizlik Maaşı Başvuruları			225 bin
11 Haz.	ABD	15:30	May.	ÜFE - Aylık %		0,7%	1,4%
11 Haz.	ABD	15:30	May.	ÜFE - Yıllık %			6,0%
11 Haz.	Avro Bölgesi	15:45		AMB Başkanı Lagarde'ın Basın Toplantısı			
12 Haz.	Japonya	07:30	Nis.	Sanayi Üretimi- Aylık %			0,8%
12 Haz.	Japonya	07:30	Nis.	Kapasite Kullanım Oranı -Aylık %			-1,2%
12 Haz.	İngiltere	09:00	Nis.	Sanayi Üretimi- Aylık %		0,10%	-0,20%
12 Haz.	Almanya	09:00	May.	TÜFE- Aylık %		-0,2%	-0,2%
12 Haz.	Almanya	09:00	May.	TÜFE- Yıllık %		2,6%	2,6%
12 Haz.	Türkiye	10:00	Nis.	Cari Denge		-5,57 mlr \$	-9,67 mlr \$
12 Haz.	Türkiye	10:00	Haz.	TCMB Piyasa Katılımcıları Anketi- Yıl Sonu TÜFE %			28,94%
12 Haz.	ABD	17:00	Haz.	Michigan Tüketici Güven Endeksi		46,0	44,8
15 Haz.	Türkiye	10:00	Nis.	Sanayi Üretimi- Aylık %			-0,80%
15 Haz.	Türkiye	10:00	Nis.	Sanayi Üretimi- Yıllık %			-1,10%
15 Haz.	Türkiye	11:00	May.	Bütçe Dengesi			-338,7 mlr TL
15 Haz.	Avro Bölgesi	12:00	Nis.	Sanayi Üretimi - Aylık %(mevs. düzelt.)			0,2%
15 Haz.	ABD	15:30	Haz.	New York FED Sanayi Endeksi			19,6
15 Haz.	ABD	16:15	May.	Sanayi Üretimi- Aylık %			0,7%
15 Haz.	ABD	16:15	May.	Kapasite Kullanımı			76,1%
16 Haz.	Çin	05:00	May.	Perakende Satışlar- Yıllık %		-1,0%	0,2%
16 Haz.	Çin	05:00	May.	Sanayi Üretimi- Yıllık %		4,2%	4,1%
16 Haz.	Japonya	06:00	Haz.	Japonya Merkez Bankası (BOJ) Faiz Kararı Toplantısı			0,75%
16 Haz.	Türkiye	10:00	May.	Konut Fiyat Endeksi, Aylık %			1,8%
16 Haz.	Almanya	12:00	Haz.	Zew Beklenti Endeksi			-10,2
16 Haz.	ABD	15:30	May.	Konut Başlangıçları			1.465 bin
16 Haz.	ABD	15:30	May.	İnşaat İzinleri			1.423 bin
17 Haz.	Japonya	02:50	May.	Dış Ticaret Dengesi			301,9 mlr ¥
17 Haz.	İngiltere	09:00	May.	TÜFE- Aylık %			0,7%
17 Haz.	İngiltere	09:00	May.	TÜFE- Yıllık %			2,8%
17 Haz.	Avro Bölgesi	12:00	May.	TÜFE- Yıllık %			3,2%
17 Haz.	Avro Bölgesi	12:00	May.	TÜFE- Aylık %			0,1%
17 Haz.	ABD	15:30	May.	Perakende Satışlar -Aylık%			0,5%
17 Haz.	ABD	17:00	May.	Bekleyen Konut Satışları - Aylık %			1,4%
17 Haz.	ABD	21:00		Fed Faiz Kararı Toplantısı		3,50-3,75%	3,50-3,75%
17 Haz.	ABD	21:30		Fed Başkanı Warsh'ın Basın Toplantısı			

Kaynak: Bloomberg, Matriks, Reuters, TÜİK, Foreks, VKY Araştırma & Strateji



www.vakifyatirim.com.tr | www.vkyanaliz.com

Vakıf Yatırım Araştırma ve Strateji

Tuğba AKCA	Direktör
Hande İrem YILDIZ	Analist
Dilara ÇAYAN	Analist
Şule ÖZKAN	Analist
Mevlüt Can KARABAYIR	Analist

Akat Mah. Ebulula Mardin Cad. No:18 Park Maya Sitesi F-2/A Blok
Beşiktaş 34335 İSTANBUL
+90 212 352 35 77

Burada yer alan yatırım bilgi, yorum ve tavsiyeleri yatırım danışmanlığı kapsamında değildir. Yatırım danışmanlığı hizmeti; aracı kurumlar, portföy yönetim şirketleri, yatırım ve kalkınma bankaları ile müşteri arasında imzalanacak yatırım danışmanlığı sözleşmesi çerçevesinde ve yetkili kuruluşlar tarafından kişilerin risk ve getiri tercihleri dikkate alınarak kişiye özel sunulmaktadır. Burada yer alan yorum ve tavsiyeler ise genel niteliktedir. Burada yer alan yorum ve tavsiyeler, mali durumunuz ile risk ve getiri tercihlerinize uygun olmayabilir. Bu nedenle, sadece burada yer alan bilgilere dayanılarak yatırım kararı verilmesi beklentilerinize uygun sonuçlar doğurmayabilir. Gerek bu yayındaki, gerekse bu yayında kullanılan kaynaklardaki hata ve eksikliklerden ve bu yayındaki bilgilerin kullanılması sonucunda yatırımcıların ve/veya ilgili kişilerin uğrayabilecekleri doğrudan ve/veya dolaylı zararlardan, kâr yoksunluğundan, manevi zararlardan ve her ne şekilde ve surette olursa olsun üçüncü kişilerin uğrayabileceği her türlü zararlardan dolayı Vakıf Yatırım Menkul Değerler A.Ş. sorumlu tutulamaz.