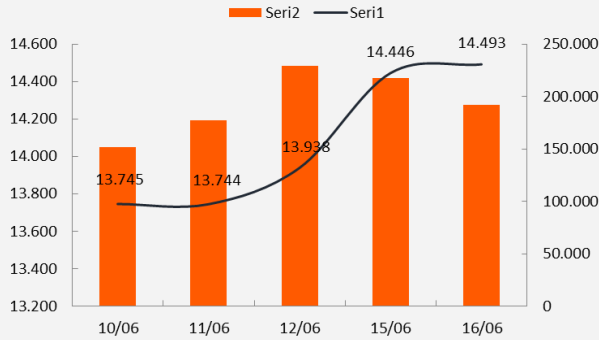


17 Haziran 2026 Çarşamba

## Piyasa Verileri

Endeksler	Son	%Değ.	Ybb
BIST 100	▲ 14.493	0,32%	28,7%
BIST 30	▲ 16.699	0,67%	36,6%
VIOP 30 Endeks	▲ 16.850	0,58%	37,9%
BIST Bankacılık	▲ 18.182	0,13%	9,9%
BIST Sınai	▲ 18.290	0,18%	30,5%
İngiltere (FTSE)	▲ 10.494	0,61%	5,7%
Almanya (DAX)	▲ 24.910	0,07%	1,7%
Fransa (CAC 40)	▲ 8.447	0,75%	3,7%
ABD (Dow Jones)	▲ 52.000	0,64%	8,2%
ABD (Nasdaq)	▼ 29.968	-1,89%	18,7%
ABD (S&P)	▼ 7.511	-0,57%	9,7%
Pariteler	Son	%Değ.	Ybb
USD/TRY	▼ 46,29	0,00%	7,8%
EUR/TRY	▲ 53,80	0,29%	6,4%
EUR/USD	▲ 1,1609	0,17%	-1,2%
Emtialar	Son	%Değ.	Ybb
Brent Petrol (bbl)	▼ 79,25	-4,46%	30,2%
Altın (\$/ons)	▲ 4.333	0,55%	0,5%
Gümüş (\$/ons)	▲ 70,05	0,12%	-1,5%

## BIST 100 ve İşlem Hacmi Verileri



## Model Portföy Performansı

	Ağırlık (%)	Getiri (%)	BİST100 göreceli performans (%)
AKBNK	13,2%	21,5%	-8,8%
MGROS	13,0%	33,6%	0,2%
THYAO	12,4%	19,3%	-10,5%
AKSEN	11,8%	59,4%	19,6%
TCELL	11,4%	22,5%	-8,1%
FROTO	11,2%	-3,8%	-27,8%
EKGYO	10,2%	6,2%	-20,3%
KCHOL	9,0%	18,9%	-10,8%
ASELS	7,8%	118,5%	64,0%
<b>M.Portföy</b>		<b>30,3%</b>	<b>-2,2%</b>

## Piyasalara Bakış

Güne 14.483 seviyesinden hafif pozitif başlayan BIST 100 endeksi, günün genelinde görünümünü korudu ve kapanışını %0,32 değer kazancıyla 14.493 puandan gerçekleştirdi. Toplam işlem hacmi 191,8 mlr TL olarak kaydedildi. Endekse puan bazında en yüksek katkı sağlayan hisseler ASELS, ASTOR ve KCHOL olurken, BİMAS, TUPRS ve KTLEV en fazla negatif etki eden hisseler olarak öne çıktı. Sektörler arasında madencilik endeksi %3,59 ile en fazla yükselişi kaydederken, teknoloji endeksi %3,52 artış ile onu takip etti. Küresel piyasalarda, Fransa'da düzenlenen G7 zirvesine katılan Trump Orta Doğu'ya ilişkin açıklamalarda bulundu. Trump, İran ile yapılan mutabakatı adil bulunduğunu belirtirken bundan sonraki süreç için İran'ın nükleer silah programını engellemenin en önemli unsur olduğunu vurguladı. ABD-İran anlaşmasının ardından değer kaybetmeye devam eden Brent petrol dün de %4,5'e yakın gerileyerek Mart ayında bu yana ilk kez varil başına 80 \$'ın altına indi. Petrole göre daha temkinli hareket eden ons altın ise %0,55 artış gösterdi ve 4.333 \$ seviyesine yükseldi. Avrupa borsaları günü pozitif kapanışlarla tamamlarken ABD borsaları karışık görünüm sergiledi. Dow Jones endeksi %0,64 artış göstererek 52.000 puan ile rekor seviyesini güncelledi.

Dün yurtiçinde veri gündemi oldukça sakindi. Almanya'da ZEW beklenti endeksi beklentilerin üzerinde 10,5 seviyesinde açıklandı. ABD'de konut başlangıçları Mayıs ayında yıllık bazda %15,4 azalışla 1,18 mn seviyesine gerileyerek son 6 yılın en düşük seviyesinde gerçekleşti. Mayıs ayı inşaat izinleri ise 1,42 mn olan beklentilerin altında 1,41 mn (önceki: %0,7) seviyesine geriledi. Bugün Avro Bölgesi'nin Mayıs ayı enflasyon gerçekleştirmeleri açıklanacak. Piyasa beklentileri aylık enflasyonun %0,1 ve yıllık enflasyonun %3,2 seviyesinde açıklanacağı yönünde şekilleniyor. ABD'de ise perakende satışlar ve bekleyen konut satışları veri takviminde yer alıyor. Bugün ayrıca Fed'in Kevin Warsh başkanlığındaki ilk faiz kararı toplantısı gerçekleşecek. Politika faizinin %3,50-3,75 aralığında sabit tutulması yönünde beklentiler oluşuyor. Kararın ardından Başkan Warsh'in basın toplantısı yakından takip edilecek.

BİST 100 endeksinin yeni güne yatay bir görünümle başlamasını bekliyoruz. Yükselişlerde 14.600-14.800 bölgesi ve 15.000 seviyesi endeksin hedef noktaları olarak takip edilmelidir. Gerilemelerde ise 14.250 ve 14.100 endeksin destek seviyeleri olarak izlenebilir.

## Sektör ve Şirket Haberleri

- **Kısa Kısa Haberler:** ASELS, BİMAS, CVKMD, KONTR
- **Pay Geri Alım Bildirimleri (BİST 100)**
- **Açıklanan Temettü Tablosu**
- **Planlanan Temettü Ödemeleri Tablosu**
- **Genel Kurul Tarihleri Tablosu**
- **Takip Listesi**
- **Haftalık Ajanda**

## Takvim

Ülke	TSİ	Dönem	Veri	Beklenti	Önceki
Avro Bölgesi	12:00	May.	TÜFE- Yıllık %	3,2%	3,2%
Avro Bölgesi	12:00	May.	TÜFE- Aylık %	0,1%	0,1%
ABD	15:30	May.	Perakende Satışlar -Aylık%	0,5%	0,5%
ABD	17:00	May.	Bekleyen Konut Satışları - Aylık %		1,4%
ABD	21:00		Fed Faiz Kararı Toplantısı	3,50-3,75%	3,50-3,75%
ABD	21:30		Fed Başkanı Warsh'in Basın Toplantısı		

17 Haziran 2026 Çarşamba

## Kısa Kısa Haberler

- (+) ASELSAN (ASELS):** Şirket ile Savunma Sanayii Başkanlığı arasında hava savunma sistemlerinin tedarikine yönelik toplam 780 mn € tutarında sözleşme imzalandığı açıklandı. İlgili teslimatların 2028-2032 yılları arasında gerçekleştirileceği belirtildi. **Yorum:** Sözleşmelerin toplam bedeli şirket piyasa değerinin %2,4'üne denk gelmekte olup, dün gelen haber akışı sonrasında şirket hisseleri endekse göre %4,5 pozitif ayrıştı.
- (=) BİM (BIMAS):** Resmi Gazete'de yayımlanan karara göre, BİM Birleşik Mağazalar A.Ş., Desto Atık Yönetimi A.Ş., Dost Global Danışmanlık A.Ş., GDP Gıda Paketleme Sanayi ve Ticaret A.Ş. ile ES Global Gıda Sanayi ve Ticaret A.Ş.'nin kurucu ortakları arasında yer aldığı, 10 mlr TL kuruluş sermayeli Dost Katılım Bankası A.Ş.'nin kurulmasına BDDK tarafından izin verildiği açıklandı.
- CVK Maden (CVKMD):** Şirket hakim ortağı Hüseyin ÇEVİK tarafından, Şirket faaliyetlerinde kullanılmak üzere 4-15 Haziran tarihleri arasında borç olarak yaklaşık 403 mn TL tutarında finansman sağlandığı açıklandı.
- Kontrolmatik Teknoloji (KONTR):** Borsa İstanbul, Yıldız Pazar'da işlem gören Kontrolmatik Teknoloji Enerji ve Mühendislik A.Ş. paylarının Yakın İzleme Pazarı'na alınmasına karar verdiğini açıkladı. 17 Haziran 2026 tarihinde işlem sırası kapatılacak olan şirket paylarının 18 Haziran 2026 tarihinden itibaren Yakın İzleme Pazarı'nda yeniden işleme açılacağı belirtildi.

## Pay Geri Alım Bildirimleri (BIST 100)

Hisse	Şirket Adı	16 Haziran 2026 Salı			Program Kapsamında Toplam Geri Alımlar				Program Büyüklüğü		Program kapsamında geri alım oranı %	
		Alınan Adet (bin)	Alınan Tutar (mn TL)	Ortalama İşlem Fiyatı (TL)	Alınan Adet (mn)	Alınan Tutar (mn TL)	Ortalama İşlem Fiyatı (TL)	Sermayeye Oranı (%)	Geri Alım Konu Pay Miktarı (mn)	Ödenecek Azami Tutar (mn TL)	Miktar (mn)	Tutar (mn TL)
MAGEN	Margun Enerji	1.013	34,8	34,3	3,01	98,7	32,8	0,10%	25	1.000	12,05%	9,87%

## Açıklanan Temettü Tablosu

Hisse Adı	Dağıtım Tarihi	HBT (Brüt)	HBT (Net)	Temettü Verimi %	Genel Kurul Tarihi
YIGIT		0,22	0,18	0,90%	17.07.2026

17 Haziran 2026 Çarşamba

## Planlanan Temettü Ödemeleri

Teklif Edilen/Kesinleşen Dağıtım Tarihi	Hisse	Şirket Adı	Son Kapanış Fiyatı, TL	Hisse Başına Temettü (Brüt) TL	Hisse Başına Temettü (Net) TL	Temettü Verimi (%)	XU030 Ağırlığı (%)	Tahmini VIOP Etkisi (Puan)	Taksit Sayısı
17.06.2026	BIMAS	Bim Birleşik Mağazalar	384,00	2,00	1,70	0,5%	9,78%	-8,28	1
17.06.2026	AAGYO	Ağaoğlu Avrasya G.Y.O.	17,17	0,43	0,43	2,5%			
18.06.2026	EMPAE	Empa Elektronik	125,10	0,10	0,09	0,08%			
18.06.2026	KRVGD	Kervan Gıda Sanayi	3,02	0,04	0,03	1,21%			
18.06.2026	BASGZ	Başkent Doğalgaz Dağıtım G.Y.O	51,50	2,00	1,70	3,88%			
19.06.2026	ÜLKER	Ülker	115,90	5,73	4,87	4,95%			
22.06.2026	MHRGY	Mhr Gayrimenkul Yatırım Ortaklığı	4,05	0,07	0,07	1,68%			
23.06.2026	KTLEV	Katılımevim Tasarruf Finansman	168,00	0,10	0,08	0,1%			3
23.06.2026	SVGYO	Savur G.Y.O.	20,64	0,01	0,01	0,0%			
24.06.2026	AVPGY	Avrupakent Gayrimenkul Yatırım Ortaklığı	56,80	2,50	2,50	4,4%			2
24.06.2026	EKGYO	Emlak G.M.Y.O.	21,46	0,60	0,60	2,8%	1,23%	-5,87	
24.06.2026	OZKGY	Özak G.M.Y.O.	15,20	0,20	0,20	1,3%			
24.06.2026	CEMTS	Çemtaş	10,41	0,30	0,26	2,9%			1
24.06.2026	VKGYO	Vakıf G.M.Y.O.	2,79	0,10	0,10	3,7%			
24.06.2026	PAGYO	Panora G.M.Y.O.	142,00	5,75	5,75	4,1%			
24.06.2026	AHSGY	Ahes Gayrimenkul Yatırım Ortaklığı	18,93	0,08	0,08	0,4%			
24.06.2026	ARASE	Doğu Aras Enerji Yatırımları	115,30	2,00	1,70	1,73%			
25.06.2026	SRVGY	Servet G.M.Y.O.	3,03	0,08	0,08	2,5%			1
26.06.2026	ISKPL	Işık Plastik	8,78	0,00	0,00	0,005%			
26.06.2026	HLGYO	Halk G.M.Y.O.	6,37	0,58	0,58	9,035%			
30.06.2026	KIMMR	Ersan Alışveriş Hizmetleri ve Gıda	17,11	0,21	0,18	1,22%			
30.06.2026	ZRGYO	Ziraat Gayrimenkul Yatırım Ortaklığı	17,58	0,09	0,09	0,53%			
30.06.2026	HLGYO	Halk G.M.Y.O.	6,37	0,21	0,18	3,27%			1
30.06.2026	EGEGY	Egeyapı Avrupa G.Y.O.	26,62	0,30	0,30	1,13%			
1.07.2026	KCAER	Kocaer Çelik	14,88	0,17	0,14	1,14%			
1.07.2026	INDES	İndeks Bilgisayar	11,39	0,22	0,18	1,9%			
2.07.2026	DOFER	Dofer Yapı Malzemeleri	33,80	0,19	0,16	0,56%			
3.07.2026	BRKSN	Berkosan Yatırım ve Tecrit	8,13	0,06	0,05	0,72%			1
6.07.2026	LILAK	Lila Kağıt	36,12	1,53	1,30	4,2%			
6.07.2026	OZSUB	Özsu Balık Üretim	29,52	0,62	0,52	2,1%			
7.07.2026	MEYSU	Meysu Gıda	16,55	0,05	0,04	0,3%			
8.07.2026	PNLSN	Panelisan Çatı Cephe Sistemleri	45,68	0,69	0,58	1,5%			
8.07.2026	LIDER	Ldr Turizm	110,20	0,04	0,03	0,0%			2
14.07.2026	GIPTA	Gıpta Ofis Kırtasiye ve Promosyon Ürün. İml.	70,15	0,01	0,01	0,01%			2
16.07.2026	EGPRO	Ege Profil	40,40	0,64	0,55	1,6%			2
17.07.2026	GOLTS	Göltaş Çimento	331,75	4,17	3,54	1,26%			
20.07.2026	BASGZ	Başkent Doğalgaz Dağıtım G.Y.O	51,50	2,00	1,70	3,9%			
21.07.2026	KTLEV	Katılımevim Tasarruf Finansman	168,00	0,10	0,08	0,1%			4
21.07.2026	TAVHL	Tav Havalimanları	302,00	1,80	1,53	0,6%	1,55%		1
22.07.2026	GRTHO	Granturk Holding	229,70	0,45	0,38	0,2%			2
28.07.2026	MERCN	Mercan Kimya Sanayi ve Ticaret	25,48	0,21	0,18	0,8%			
29.07.2026	OSMEN	Osmanlı Yatırım Menkul Değerler	7,40	0,05	0,04	0,7%			2
31.07.2026	MOPAS	Mopaş Marketçilik Gıda	35,22	0,27	0,23	0,8%			1
5.08.2026	BOBET	Boğaziçi Beton Sanayi ve Ticaret	18,75	0,40	0,34	2,1%			
13.08.2026	DOAS	Doğuş Otomotiv	202,00	15,00	12,75	7,4%			2
24.08.2026	AHGAZ	Ahlatıcı Doğal Gaz Dağ. Enerji ve Yat.	33,16	0,06	0,05	0,2%			
25.08.2026	ENERY	Enerya Enerji	9,44	0,02	0,01	0,2%			
27.08.2026	TURSG	Türkiye Sigorta	6,54	0,15	0,13	2,3%			
31.08.2026	SUWEN	Suwen Tekstil Sanayi Pazarlama	7,43	0,18	0,15	2,4%			
3.09.2026	PAGYO	Panora G.M.Y.O.	142,00	1,00	1,00	0,7%			2
4.09.2026	BRKSN	Berkosan Yatırım ve Tecrit	8,13	0,06	0,05	0,7%			2
8.09.2026	LIDER	Ldr Turizm	110,20	0,04	0,03	0,0%			3
15.09.2026	BULGS	Bulls Girişim Srm. Y.O.	42,90	0,09	0,09	0,2%			1
16.09.2026	BIMAS	Bim Birleşik Mağazalar	384,00	2,50	2,13	0,7%	9,78%	-10,34	2
18.09.2026	BIGCH	Büyük Şefler Gıda Turz. Tekstil Dan. Org.	6,67	0,10	0,09	1,5%			
21.09.2026	PETUN	Pınar Entegre Et ve Un	12,42	0,25	0,21	2,0%			2
22.09.2026	MACKO	Mackolik İnternet Hizmetleri	39,52	1,80	1,53	4,6%			2
22.09.2026	TAVHL	Tav Havalimanları	302,00	1,80	1,53	0,6%	1,55%	-1,59	2
22.09.2026	GIPTA	Gıpta Ofis Kırtasiye ve Promosyon Ürün. İml.	70,15	0,01	0,01	0,01%			3
25.09.2026	MOPAS	Mopaş Marketçilik Gıda	35,22	0,27	0,23	0,8%			1
28.09.2026	LKMNH	Lokman Hekim	15,36	0,23	0,20	1,5%			2
29.07.2026	MEDTR	Meditera Tıbbi Malzeme	30,00	0,11	0,10	0,4%			1
30.09.2026	DESA	Desa	12,19	0,08	0,07	0,69%			1
30.09.2026	TUPRS	Tüpraş	225,40	6,75	5,73	3,0%	6,66%	-32,13	2
30.09.2026	KIMMR	Ersan Alışveriş Hizmetleri ve Gıda	17,11	0,21	0,18	1,2%			2
30.09.2026	SUMAS	Sumaş Suni Tahta ve Mobilya	390,00	2,17	1,84	0,6%			2

17 Haziran 2026 Çarşamba

## Genel Kurul Tarihleri Tablosu

Genel Kurul Tarihi	Hisse	Şirket Adı
17.06.2026	DURDO	Duran Doğan Basım ve Ambalaj
17.06.2026	MOPAS	Mopaş Marketçilik Gıda
17.06.2026	SEYKM	Seyitler Kimya
17.06.2026	AHSGY	Ahes Gayrimenkul Yatırım Ortaklığı
17.06.2026	ALCTL	Alcatel Teletaş
17.06.2026	ENERY	Enerya Enerji
18.06.2026	OZKGY	Özak G.M.Y.O.
18.06.2026	SNGYO	Sinpaş G.M.Y.O.
18.06.2026	SRVGY	Servet G.M.Y.O.
18.06.2026	SUMAS	Sumaş Suni Tahta ve Mobilya
18.06.2026	ARZUM	Arzum Ev Aletleri
18.06.2026	EUPWR	Europower Enerji ve Otomasyon Teknolojileri
18.06.2026	GESAN	Girişim Elektrik Sanayi Taahhüt ve Ticaret
18.06.2026	KZBGY	Kızılbük Gayrimenkul Yatırım Ortaklığı
18.06.2026	MHRGY	Mhr Gayrimenkul Yatırım Ortaklığı
18.06.2026	OZATD	Özata Denizcilik
18.06.2026	TNZTP	Tapdi Oksijen Özel Sağlık ve Eğt. Hizm.
19.06.2026	SERNT	Seranit Granit Seramik
22.06.2026	BERA	Bera Holding
23.06.2026	SUNTK	Sun Tekstil
23.06.2026	INGRM	Ingram Bılısım
24.06.2026	CEOEM	Ceo Event Medya
24.06.2026	EKSUN	Eksun Gıda Tarım
24.06.2026	SOKE	Söke Değirmencilik Sanayi
25.06.2026	BMSCH	Bms Çelik Hasır Sanayi ve Ticaret
25.06.2026	DURKN	Durukan Şekerleme
26.06.2026	IZINV	İz Yatırım Holding
26.06.2026	ARTMS	Artemis Halı
26.06.2026	BAKAB	Bak Ambalaj
26.06.2026	DERHL	Derlüks Yatırım Holding
26.06.2026	KLGYO	Kiler G.M.Y.O.
29.06.2026	KLRHO	Kiler Holding
29.06.2026	KUVVA	Kuvva Gıda
29.06.2026	KUYAS	Kuyas Yatırım
29.06.2026	YBTAS	Yibitaş Yozgat İnşaat Malzemeleri
29.06.2026	FORTE	Forte Bilgi İletişim Tek. ve Savunma
30.06.2026	CEMAS	Çemaş Döküm
30.06.2026	EGEPO	Nasmed Özel Sağlık Hizmetleri Ticaret
30.06.2026	ADESE	Adese Gayrimenkul Yatırım
30.06.2026	LRSO	Loras Holding
30.06.2026	RTALB	Rta Laboratuvarları
30.06.2026	BAHKM	Bahadır Kimya

17 Haziran 2026 Çarşamba
































	PD (mn TL)	Kapanış (TL)	3A ort. hacim (TLmn)	Uzun Vade Öneri	Kısa Vade Öneri	Hedef Fiyat	Getiri Potansiyeli
<b>Bankacılık</b>							
AKBNK	400.920	77,10	9.375	AL	EÜG	107,90	40%
GARAN	588.840	140,20	4.103	AL	EÜG	194,70	39%
HALKB	346.019	48,16	2.111	TUT	EPG	47,80	-1%
ISCTR	375.250	15,01	7.474	AL	EÜG	20,80	39%
YKBNK	342.106	40,50	6.058	AL	EÜG	52,60	30%
TSKB	34.132	12,19	286	AL	EÜG	19,60	61%
<b>Çimento</b>							
CIMSA	48.414	51,20	345	AL	EÜG	74,50	46%
AKCNS	43.229	225,80	164	TUT	EPG	252,00	12%
<b>Dayanıklı Tüketim</b>							
ARCLK	71.289	105,50	244	AL	EPG	160,00	52%
VESTL	8.380	24,98	154	TUT	EPG	35,00	40%
<b>Demir-Çelik</b>							
EREGL	282.100	40,30	5.804	AL	EPG	43,10	7%
KRDMD	31.864	40,84	2.428	AL	EPG	52,60	29%
<b>Gayrimenkul</b>							
TRGYO	98.300	98,30	172	AL	EÜG	135,00	37%
EKGYO	81.548	21,46	2.083	AL	EÜG	29,50	37%
ISGYO	19.712	20,56	44	TUT	EPG	25,50	24%
<b>Havacılık</b>							
TAVHL	109.711	302,00	985	AL	EÜG	427,00	41%
THYAO	450.570	326,50	13.810	AL	EÜG	450,00	38%
PGSUS	92.000	184,00	2.353	AL	EÜG	283,00	54%
<b>Holding</b>							
KCHOL	507.433	200,10	4.208	AL	EÜG	319,00	59%
SAHOL	211.718	100,80	3.215	AL	EÜG	159,00	58%
SISE	140.724	45,94	3.033	AL	EÜG	70,30	53%
<b>Savunma</b>							
ASELS	1.796.640	394,00	9.851	AL	EÜG	541,00	37%
OTKAR	42.960	358,00	317	AL	EÜG	548,00	53%
<b>Otomotiv</b>							
FROTO	320.381	91,30	2.125	AL	EÜG	162,00	77%
TOASO	162.000	324,00	964	AL	EÜG	430,00	33%
TTRAK	44.905	448,75	89	TUT	EPG	530,00	18%
<b>Perakende</b>							
BIZIM	2.203	27,38	14	TUT	EPG	34,00	24%
BIMAS	463.200	384,00	3.544	AL	EÜG	515,00	34%
MGROS	126.466	698,50	1.470	AL	EÜG	935,00	34%
<b>Telekomünikasyon</b>							
TCELL	253.440	115,20	2.264	AL	EÜG	174,00	51%
<b>Enerji</b>							
AKSEN	100.253	81,75	546	AL	EÜG	112,80	38%

EPG: Endekse Paralel Getiri

EÜG: Endeksin Üzerinde Getiri

EAG: Endeksin Altında Getiri

17 Haziran 2026 Çarşamba

Tarih	Ülke	TSİ	Dönem	Veri	Önem	Beklenti	Önceki
17 Haz.	Japonya	02:50	May.	Dış Ticaret Dengesi		-547,6 mlr ¥	301,9 mlr ¥
17 Haz.	İngiltere	09:00	May.	TÜFE- Aylık %		0,4%	0,7%
17 Haz.	İngiltere	09:00	May.	TÜFE- Yıllık %		3,0%	2,8%
17 Haz.	Avro Bölgesi	12:00	May.	TÜFE- Yıllık %		3,2%	3,2%
17 Haz.	Avro Bölgesi	12:00	May.	TÜFE- Aylık %		0,1%	0,1%
17 Haz.	ABD	15:30	May.	Perakende Satışlar -Aylık%		0,5%	0,5%
17 Haz.	ABD	17:00	May.	Bekleyen Konut Satışları - Aylık %			1,4%
17 Haz.	ABD	21:00		Fed Faiz Kararı Toplantısı		3,50-3,75%	3,50-3,75%
17 Haz.	ABD	21:30		Fed Başkanı Warsh'in Basın Toplantısı			
18 Haz.	İngiltere	09:00	Nis.	ILO İşsizlik Oranı (3 aylık)		5,0%	5,0%
18 Haz.	Türkiye	10:00	May.	Konut Satışları			126,8 bin
18 Haz.	Türkiye	10:00	May.	Konut Satışları- Yıllık %			2,6%
18 Haz.	İngiltere	14:00	Haz.	İngiltere Merkez Bankası(BOE) Faiz Kararı		3,75%	3,75%
18 Haz.	ABD	15:30		Haftalık İşsizlik Maaşı Başvuruları			229 bin
18 Haz.	ABD	15:30	Haz.	Philadelphia Fed İmalat Endeksi		12,0	-0,4
18 Haz.	ABD	17:00	May.	CB Öncü Göstergeler Endeksi %			0,1%
19 Haz.	Japonya	02:30	May.	TÜFE - Yıllık %		1,5%	1,4%
19 Haz.	Almanya	09:00	May.	ÜFE - Aylık %		0,7%	1,2%
19 Haz.	Almanya	09:00	May.	ÜFE - Yıllık %		2,5%	1,7%
19 Haz.	Türkiye	10:00	Haz.	Reel Kesim Güven Endeksi			103,3
19 Haz.	Türkiye	10:00	Haz.	Kapasite Kullanımı			74,2%
19 Haz.	ABD			ABD'de piyasalar tatil nedeniyle kapalı olacak.			
19 Haz.	Çin			Çin'de piyasalar tatil nedeniyle kapalı olacak.			
22 Haz.	Türkiye	10:00	Haz.	Tüketici Güven Endeksi			85,8
22 Haz.	Türkiye	11:00	May.	Yabancı Ziyaretçi Sayısı			-9,4%
22 Haz.	Avro Bölgesi	17:00	Haz.	Tüketici Güven Endeksi			-19,0
23 Haz.	Almanya	10:30	Haz.	S&P Global/BME PMI İmalat			50,1
23 Haz.	Almanya	10:30	Haz.	S&P Global PMI İmalat Dışı			48,1
23 Haz.	Avro Bölgesi	11:00	Haz.	S&P Global PMI İmalat			51,6
23 Haz.	Avro Bölgesi	11:00	Haz.	S&P Global PMI İmalat Dışı			47,7
23 Haz.	İngiltere	11:30	Haz.	PMI İmalat			53,9
23 Haz.	İngiltere	11:30	Haz.	PMI İmalat Dışı			49,3
23 Haz.	ABD	16:45	Haz.	S&P Global PMI İmalat			55,1
23 Haz.	ABD	16:45	Haz.	S&P Global PMI İmalat Dışı			50,7

Kaynak: Bloomberg, Matriks, Reuters, TÜİK, Foreks, VKY Araştırma &amp; Strateji



[www.vakifyatirim.com.tr](http://www.vakifyatirim.com.tr) | [www.vkyanaliz.com](http://www.vkyanaliz.com)

## Vakıf Yatırım Araştırma ve Strateji

<b>Tuğba AKCA</b>	Direktör
<b>Hande İrem YILDIZ</b>	Analist
<b>Dilara ÇAYAN</b>	Analist
<b>Şule ÖZKAN</b>	Analist
<b>Mevlüt Can KARABAYIR</b>	Analist

Akat Mah. Ebulula Mardin Cad. No:18 Park Maya Sitesi F-2/A Blok  
Beşiktaş 34335 İSTANBUL  
+90 212 352 35 77

Burada yer alan yatırım bilgi, yorum ve tavsiyeleri yatırım danışmanlığı kapsamında değildir. Yatırım danışmanlığı hizmeti; aracı kurumlar, portföy yönetim şirketleri, yatırım ve kalkınma bankaları ile müşteri arasında imzalanacak yatırım danışmanlığı sözleşmesi çerçevesinde ve yetkili kuruluşlar tarafından kişilerin risk ve getiri tercihleri dikkate alınarak kişiye özel sunulmaktadır. Burada yer alan yorum ve tavsiyeler ise genel niteliktedir. Burada yer alan yorum ve tavsiyeler, mali durumunuz ile risk ve getiri tercihlerinize uygun olmayabilir. Bu nedenle, sadece burada yer alan bilgilere dayanılarak yatırım kararı verilmesi beklentilerinize uygun sonuçlar doğurmayabilir. Gerek bu yayındaki, gerekse bu yayında kullanılan kaynaklardaki hata ve eksikliklerden ve bu yayındaki bilgilerin kullanılması sonucunda yatırımcıların ve/veya ilgili kişilerin uğrayabilecekleri doğrudan ve/veya dolaylı zararlardan, kâr yoksunluğundan, manevi zararlardan ve her ne şekilde ve surette olursa olsun üçüncü kişilerin uğrayabileceği her türlü zararlardan dolayı Vakıf Yatırım Menkul Değerler A.Ş. sorumlu tutulamaz.