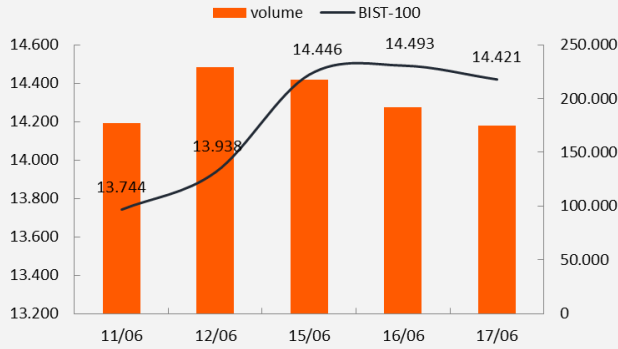


18 Haziran 2026 Perşembe

## Piyasa Verileri

Endeksler	Son	%Değ.	Ybb
BIST 100	▼ 14.421	-0,50%	28,1%
BIST 30	▼ 16.607	-0,55%	35,9%
VIOP 30 Endeks	▼ 16.686	-0,97%	37,0%
BIST Bankacılık	▲ 18.280	0,54%	10,5%
BIST Sınai	▼ 18.104	-1,02%	29,2%
İngiltere (FTSE)	▲ 10.509	0,14%	5,8%
Almanya (DAX)	▲ 24.935	0,10%	1,8%
Fransa (CAC 40)	▼ 8.431	-0,20%	3,5%
ABD (Dow Jones)	▼ 51.480	-1,00%	7,1%
ABD (Nasdaq)	▼ 29.891	-0,26%	18,4%
ABD (S&P)	▼ 7.419	-1,23%	8,4%
Pariteler	Son	%Değ.	Ybb
USD/TRY	▲ 46,31	0,04%	7,8%
EUR/TRY	▼ 53,33	-0,76%	5,5%
EUR/USD	▼ 1,1484	-1,07%	-2,3%
Emtialar	Son	%Değ.	Ybb
Brent Petrol (bbl)	▼ 78,68	-0,73%	29,2%
Altın (\$/ons)	▼ 4.227	-2,41%	-2,0%
Gümüş (\$/ons)	▼ 67,39	-3,76%	-5,2%

## BIST 100 ve İşlem Hacmi Verileri



## Model Portföy Performansı

	Ağırlık (%)	Getiri (%)	BİST100 göreceli performans (%)
AKBNK	13,2%	22,9%	-7,3%
MGROS	13,0%	30,2%	-1,8%
THYAO	12,4%	17,5%	-11,4%
AKSEN	11,8%	56,9%	18,3%
TCELL	11,4%	19,2%	-10,1%
FROTO	11,2%	-5,6%	-28,8%
EKGYO	10,2%	6,9%	-19,4%
KCHOL	9,0%	16,3%	-12,3%
ASELS	7,8%	119,1%	65,2%
<b>M.Portföy</b>		<b>28,9%</b>	<b>-2,8%</b>

## Piyasalara Bakış

Güne 14.583 seviyesinden pozitif bir başlangıç yapan BIST 100 endeksi, kapanışa doğru hızlanan satışların etkisiyle günü %0,50 değer kaybıyla 14.421 seviyesinden tamamladı. Toplam işlem hacmi ise 174,4 mlr TL olarak gerçekleşti. Endekse puan bazlı en fazla negatif etki ASTOR, THYAO ve EREGL hisselerinden geldi. Bankacılık sektöründe %0,5 artış görülürken, holding endeksi %0,7 değer kaybetti. Sektör endeksleri arasında en çok kazandıran finansal kiralama faktoring, en çok kaybettiren ise turizm sektörü oldu. Küresel piyasalar tarafında ise, Fed faiz kararının ardından ABD borsaları günü satıcı bir seyirle tamamladı. Avrupa borsalarında ise karışık kapanışlar görüldü.

Dün yurt içinin makroekonomik veri gündemi oldukça sakindi, yurt dışı piyasaların odağında ise Fed faiz kararı toplantısı vardı. Fed, yeni Başkanı Kevin Warsh liderliğindeki ilk toplantısında politika faizini beklentiler doğrultusunda %3,5-3,75 aralığında sabit bıraktı. Orta Doğu kaynaklı belirsizliklere rağmen ekonomik büyümenin ve istihdamın sağlam seyrettiği belirtilen karar metninden gelecekteki faiz indirimlerine yönelik ifadeler çıkarılırken; enerji bazlı arz şokları nedeniyle enflasyonun %2 hedefinin üzerinde kalmaya devam ettiği vurgulandı. Ekonomik tahminlerini de güncelleyen Fed, bu yıla ilişkin büyüme beklentisini %2,4'ten %2,2'ye düşürürken, enflasyon tahminini %2,7'den %3,6'ya, yıl sonu faiz öngörüsünü ise yüzde 3,4'ten %3,8'e yükselterek 2026 yılı içinde olası bir faiz artışının sinyalini verdi. Ayrıca ABD'de perakende satışlar Mayıs ayında beklentilerin üzerinde aylık %0,9 seviyesinde kaydedildi. Avro Bölgesi'nde açıklanan Mayıs ayı TÜFE verileri aylık %0,1, yıllık ise %3,2 seviyesinde beklentilerle uyumlu gerçekleşti. Bugün küresel piyasalarda, İngiltere Merkez Bankası'nın faiz kararı toplantısı takip edilecek, piyasa beklentisi politika faizinin sabit bırakılacağı yönünde oluştu. ABD'de haftalık işsizlik maaşı başvuruları ve CB öncü göstergeler endeksi verileri izlenecek. Yurt içinde ise bugün, Mayıs ayı konut satışları verisini takip edeceğiz.

Bu sabah Asya piyasalarında karışık bir seyir izlenirken, ABD vadeli pozitif, Avrupa vadeli ise hafif satıcı açılışa işaret etmekte. Borsa İstanbul'un yeni güne hafif alıcılı bir görünümle başlamasını bekliyoruz. Yükselişlerde 14.600-14.800 bölgesi ve 15.000 seviyesi endeksin hedef noktaları olarak takip edilmelidir. Gerilemelerde ise 14.250 ve 14.100 endeksin destek seviyeleri olarak izlenmeye devam edilmelidir.

## Sektör ve Şirket Haberleri

- **SPK Bülteni**
- **Kısa Kısa Haberler:** ENERY, SISE, TRALT
- **Pay Geri Alım Bildirimleri (BİST 100)**
- **Planlanan Temettü Ödemeleri Tablosu**
- **Genel Kurul Tarihleri Tablosu**
- **Takip Listesi**
- **Haftalık Ajanda**

## Takvim

Ülke	TSİ	Dönem	Veri	Beklenti	Önceki
Türkiye	10:00	May.	Konut Satışları		126,8 bin
Türkiye	10:00	May.	Konut Satışları- Yıllık %		2,6%
İngiltere	14:00	Haz.	İngiltere Merkez Bankası(BOE) Faiz Kararı	3,75%	3,75%
ABD	15:30		Haftalık İşsizlik Maaşı Başvuruları		229 bin
ABD	15:30	Haz.	Philadelphia Fed İmalat Endeksi	12,0	-0,4
ABD	17:00	May.	CB Öncü Göstergeler Endeksi %		0,1%

18 Haziran 2026 Perşembe

**SPK Bülteni:** Bültende, Ostim Endüstriyel Yatırımlar ve İşletme AŞ'nin 206,5 mn TL, BMS Birleşik Metal Sanayi ve Ticaret AŞ'nin ise 150 mn TL tutarındaki bedelsiz sermaye artırımını başvurularının onaylandığı açıklandı.

### Kısa Kısa Haberler

- Enerya Enerji (ENERY):** Şirket bağlı ortaklığı Enerya Ereğli Gaz Dağıtım A.Ş. Yönetim Kurulu tarafından; Konya ili Halkapınar Belediyesi ve Ereğli Belediyesi'nden gelen talep üzerine, Halkapınar ilçesi (6360 sayılı Kanun ile köyden, beldeden mahalleye dönüşen yerleri hariç olmak üzere) Merkez Mahalleleri ile Ereğli ilçesi Yazlık ve Belceağaç Mahallelerinde doğal gaz dağıtımını yapmak üzere lisans kapsamının genişletilmesine ilişkin Enerji Piyasası Düzenleme Kurumu'na (EPDK) yapılan başvurunun 14645-2 sayılı EPDK Kararı ile onaylandığı hususunun 17.06.2026 tarihinde taraflarına bildirildiği açıklandı.
- (=) Şişecam (SISE):** Şirketin daha önceki açıklamasıyla kamuoyuna duyurulmuş olan ve Şişecam Verimlilik Yönetim Programı kapsamında Yatların Kontrollü Yönetimi prensibi doğrultusunda önceliklendirilen yatırımlarından Mersin Tarsus'taki, 7 milyon m2/yıl brüt üretim kapasiteli kaplamalı cam hattı yatırımının, 17/06/2026 tarihinde tamamlanarak devreye alındığı açıklandı. Şişecam'ın Türkiye'deki kaplamalı cam hattı sayısını üçe, yerleşik kaplamalı cam üretim kapasitesini ise 21 milyon m2/yıla çıkararak bu yatırım ile, düzcama faaliyet alanında artan kaplamalı cam talebinin karşılanması, geliştirilen operasyonel verimlilik ve genişletilen ürün yelpazesi ile rekabetçi konumun korunması ve katma değerli cam ürünlerinin hacminin artırılması suretiyle son kullanıcılara değer yaratılmasının amaçlandığı belirtildi. Toplam 25 milyon euro yatırım bedeline sahip Mersin Tarsus kaplamalı cam hattı yatırımı ile Şişecam'ın tüm dünyadaki kaplamalı cam üretim kapasitesinin %17 artışla 48,1 milyon m2/yıla ulaştığı açıklandı.
- Türk Altın (TRALT):** "Çukuralan Altın Madeni Kıрма-Eleme Tesisi Projesi" ile ilgili Çevre, Şehircilik ve İklim Değişikliği Bakanlığı tarafından verilen "ÇED Olumlu" kararının iptali ve yürütmenin durdurulması talebiyle açılan İzmir 5. İdare Mahkemesi'nin 2026/372 E. sayılı dosyasında alınan 2026/785 K. sayılı ve 21.05.2026 tarihli karar ile; temyiz kanun yolu açık olmak üzere davanın reddine karar verildiği açıklanmıştı. Söz konusu karara karşı davacı İzmir Büyükşehir Belediye Başkanlığı tarafından temyiz kanun yoluna başvurulduğu bildirildi. İlgili temyiz dilekçesinin 17.06.2026 tarihinde şirkete tebliğ edildiği ve dosya kapsamında yargılama sürecinin devam ettiği ifade edildi. Henüz kesinleşmiş bir karar bulunmadığından; "Çukuralan Altın Madeni Kıрма-Eleme Tesisi Projesi" kapsamında madencilik üretim faaliyetlerine ilgili mevzuatlara uygun bir şekilde devam edildiği belirtildi.

### Pay Geri Alım Bildirimleri (BIST 100)

Hisse	Şirket Adı	17 Haziran 2026 Çarşamba			Program Kapsamında Toplam Geri Alımlar				Program Büyüklüğü		Program kapsamında geri alım oranı %	
		Alınan Adet (bin)	Alınan Tutar (mn TL)	Ortalama İşlem Fiyatı (TL)	Alınan Adet (mn)	Alınan Tutar (mn TL)	Ortalama İşlem Fiyatı (TL)	Sermayeye Oranı (%)	Geri Alıma Konu Pay Miktarı (mn)	Ödenecek Azami Tutar (mn TL)	Miktar (mn)	Tutar (mn TL)
MAGEN	Margun Enerji	1.102	37,0	33,5	4,11	135,7	33,0	0,14%	25	1.000	16,46%	13,57%

18 Haziran 2026 Perşembe

## Planlanan Temettü Ödemeleri

Teklif Edilen/Kesinleşen Dağıtım Tarihi	Hisse	Şirket Adı	Son Kapanış Fiyatı, TL	Hisse Başına Temettü (Brüt) TL	Hisse Başına Temettü (Net) TL	Temettü Verimi (%)	XU030 Ağırlığı (%)	Tahmini VIOP Etkisi (Puan)	Taksit Sayısı
18.06.2026	EMPAE	Empa Elektronik	125,10	0,10	0,09	0,09%			
18.06.2026	KRVGD	Kervan Gıda Sanayi	3,02	0,04	0,03	1,23%			
18.06.2026	BASGZ	Başkent Doğalgaz Dağıtım G.Y.O	51,50	2,00	1,70	3,84%			
19.06.2026	ULKER	Ülker	115,90	5,73	4,87	5,00%			
22.06.2026	MHRGY	Mhr Gayrimenkul Yatırım Ortaklığı	4,05	0,07	0,07	1,72%			
23.06.2026	KTLEV	Katılımevım Tasarruf Finansman	168,00	0,10	0,08	0,1%			3
23.06.2026	SVGYO	Savur G.Y.O.	20,64	0,01	0,01	0,0%			
24.06.2026	AVPGY	Avrupakent Gayrimenkul Yatırım Ortaklığı	56,80	2,50	2,50	4,4%			2
24.06.2026	EKGYO	Emlak G.M.Y.O.	21,46	0,60	0,60	2,8%	1,26%	-5,94	
24.06.2026	OZKGY	Özak G.M.Y.O.	15,20	0,20	0,20	1,3%			
24.06.2026	CEMTS	Çemtaş	10,41	0,30	0,26	2,9%			1
24.06.2026	VKGYO	Vakıf G.M.Y.O.	2,79	0,10	0,10	3,7%			
24.06.2026	PAGYO	Panora G.M.Y.O.	142,00	5,75	5,75	4,1%			
24.06.2026	AHSGY	Ahes Gayrimenkul Yatırım Ortaklığı	18,93	0,08	0,08	0,4%			
24.06.2026	ARASE	Doğu Aras Enerji Yatırımları	115,30	2,00	1,70	1,71%			
25.06.2026	SRVGY	Servet G.M.Y.O.	3,03	0,08	0,08	2,5%			1
26.06.2026	ISKPL	Işık Plastik	8,78	0,00	0,00	0,005%			
26.06.2026	HLGYO	Halk G.M.Y.O.	6,37	0,58	0,58	9,035%			
30.06.2026	KIMMR	Ersan Alışveriş Hizmetleri ve Gıda	17,11	0,21	0,18	1,25%			
30.06.2026	ZRGYO	Ziraat Gayrimenkul Yatırım Ortaklığı	17,58	0,09	0,09	0,53%			
30.06.2026	HLGYO	Halk G.M.Y.O.	6,37	0,21	0,18	3,25%			1
30.06.2026	EGEGY	Egeyapı Avrupa G.Y.O.	26,62	0,30	0,30	1,13%			
1.07.2026	KCAER	Kocaer Çelik	14,88	0,17	0,14	1,14%			
1.07.2026	INDES	İndeks Bilgisayar	11,39	0,22	0,18	1,9%			
2.07.2026	DOFER	Dofer Yapı Malzemeleri	33,80	0,19	0,16	0,57%			
3.07.2026	BRKSN	Berkosan Yatırım ve Tecrit	8,13	0,06	0,05	0,73%			1
6.07.2026	LILAK	Lila Kağıt	36,12	1,53	1,30	4,2%			
6.07.2026	OZSUB	Özsu Balık Üretim	29,52	0,62	0,52	2,1%			
7.07.2026	MEYSU	Meysu Gıda	16,55	0,05	0,04	0,3%			
8.07.2026	PNLSN	Panelsan Çatı Cephe Sistemleri	45,68	0,69	0,58	1,5%			
8.07.2026	LIDER	Ldr Turizm	110,20	0,04	0,03	0,0%			2
14.07.2026	GIPTA	Gıpta Ofis Kırtasiye ve Promosyon Ürün. İml.	70,15	0,01	0,01	0,01%			2
16.07.2026	EGPRO	Ege Profil	40,40	0,64	0,55	1,6%			2
17.07.2026	GOLTS	Göltaş Çimento	331,75	4,17	3,54	1,26%			
20.07.2026	BASGZ	Başkent Doğalgaz Dağıtım G.Y.O	51,50	2,00	1,70	3,8%			
21.07.2026	KTLEV	Katılımevım Tasarruf Finansman	168,00	0,10	0,08	0,1%			4
21.07.2026	TAVHL	Tav Havalimanları	302,00	1,80	1,53	0,6%	1,59%		1
22.07.2026	GRTHO	Granturk Holding	229,70	0,45	0,38	0,2%			2
28.07.2026	MERCN	Mercan Kimya Sanayi ve Ticaret	25,48	0,21	0,18	0,8%			
29.07.2026	OSMEN	Osmanlı Yatırım Menkul Değerler	7,40	0,05	0,04	0,7%			2
31.07.2026	MOPAS	Mopaş Marketçilik Gıda	35,22	0,27	0,23	0,8%			1
5.08.2026	BOBET	Boğaziçi Beton Sanayi ve Ticaret	18,75	0,40	0,34	2,1%			
13.08.2026	DOAS	Doğuş Otomotiv	202,00	15,00	12,75	7,6%			2
24.08.2026	AHGAZ	Ahlatıcı Doğal Gaz Dağ. Enerji ve Yat.	33,16	0,06	0,05	0,2%			
25.08.2026	ENERY	Enerya Enerji	9,44	0,02	0,01	0,2%			
27.08.2026	TURSG	Türkiye Sigorta	6,54	0,15	0,13	2,3%			
31.08.2026	SUWEN	Suwen Tekstil Sanayi Pazarlama	7,43	0,18	0,15	2,4%			
3.09.2026	PAGYO	Panora G.M.Y.O.	142,00	1,00	1,00	0,7%			2
4.09.2026	BRKSN	Berkosan Yatırım ve Tecrit	8,13	0,06	0,05	0,7%			2
8.09.2026	LIDER	Ldr Turizm	110,20	0,04	0,03	0,0%			3
15.09.2026	BULGS	Bulls Girişim Srmı. Y.O.	42,90	0,09	0,09	0,2%			1
16.09.2026	BIMAS	Bim Birleşik Mağazalar	384,00	2,50	2,13	0,7%	9,52%	-10,31	2
18.09.2026	BIGCH	Büyük Şefler Gıda Turz. Tekstil Dan. Org.	6,67	0,10	0,09	1,5%			
21.09.2026	PETUN	Pınar Entegre Et ve Un	12,42	0,25	0,21	2,0%			2
22.09.2026	MACKO	Mackolik İnternet Hizmetleri	39,52	1,80	1,53	4,6%			2
22.09.2026	TAVHL	Tav Havalimanları	302,00	1,80	1,53	0,6%	1,59%	-1,59	2
22.09.2026	GIPTA	Gıpta Ofis Kırtasiye ve Promosyon Ürün. İml.	70,15	0,01	0,01	0,01%			3
25.09.2026	MOPAS	Mopaş Marketçilik Gıda	35,22	0,27	0,23	0,8%			1
28.09.2026	LKMNH	Lokman Hekim	15,36	0,23	0,20	1,5%			2
29.07.2026	MEDTR	Meditera Tıbbi Malzeme	30,00	0,11	0,10	0,4%			1
30.09.2026	DESA	Desa	12,19	0,08	0,07	0,70%			1
30.09.2026	TUPRS	Tüpraş	225,40	6,75	5,73	3,0%	6,43%	-32,50	2
30.09.2026	KIMMR	Ersan Alışveriş Hizmetleri ve Gıda	17,11	0,21	0,18	1,2%			2
30.09.2026	SUMAS	Sumaş Suni Tahta ve Mobilya	390,00	2,17	1,84	0,6%			2

18 Haziran 2026 Perşembe

## Genel Kurul Tarihleri Tablosu

Genel Kurul Tarihi	Hisse	Şirket Adı
18.06.2026	ARZUM	Arzum Ev Aletleri
18.06.2026	KZBGY	Kızılbük Gayrimenkul Yatırım Ortaklığı
18.06.2026	MHRGY	Mhr Gayrimenkul Yatırım Ortaklığı
18.06.2026	OZKGY	Özak G.M.Y.O.
18.06.2026	OZATD	Özata Denizcilik
18.06.2026	SRVGY	Servet G.M.Y.O.
18.06.2026	SNGYO	Sinpaş G.M.Y.O.
18.06.2026	SUMAS	Sumaş Suni Tahta ve Mobilya
18.06.2026	TNZTP	Tapdi Oksijen Özel Sağlık ve Eğt. Hizm.
18.06.2026	EUPWR	Europower Enerji ve Otomasyon Teknolojileri
18.06.2026	GESAN	Girişim Elektrik Sanayi Taahhüt ve Ticaret
19.06.2026	SERNT	Seranit Granit Seramik
22.06.2026	BERA	Bera Holding
23.06.2026	SUNTK	Sun Tekstil
23.06.2026	INGRM	Ingram Bılısım
24.06.2026	CEOEM	Ceo Event Medya
24.06.2026	EKSUN	Eksun Gıda Tarım
24.06.2026	SOKE	Söke Değirmencilik Sanayi
25.06.2026	BMSCH	Bms Çelik Hasır Sanayi ve Ticaret
25.06.2026	DURKN	Durukan Şekerleme
26.06.2026	IZINV	İz Yatırım Holding
26.06.2026	ARTMS	Artemis Halı
26.06.2026	BAKAB	Bak Ambalaj
26.06.2026	DERHL	Derlüks Yatırım Holding
26.06.2026	KLGYO	Kiler G.M.Y.O.
29.06.2026	KLRHO	Kiler Holding
29.06.2026	KUVVA	Kuvva Gıda
29.06.2026	KUYAS	Kuyas Yatırım
29.06.2026	YBTAS	Yibitaş Yozgat İnşaat Malzemeleri
29.06.2026	FORTE	Forte Bilgi İletişim Tek. ve Savunma
30.06.2026	ADESE	Adese Gayrimenkul Yatırım
30.06.2026	BAHKM	Bahadır Kimya
30.06.2026	CEMAS	Çemaş Döküm
30.06.2026	LRSHO	Loras Holding
30.06.2026	EGEPO	Nasmed Özel Sağlık Hizmetleri Ticaret
30.06.2026	RTALB	Rta Laboratuvarları

18 Haziran 2026 Perşembe




	PD (mn TL)	Kapanış (TL)	3A ort. hacim (TLmn)	Uzun Vade Öneri	Kısa Vade Öneri	Hedef Fiyat	Getiri Potansiyeli
<b>Bankacılık</b>							
AKBNK	405.600	78,00	9.423	AL	EÜG	107,90	38%
GARAN	592.200	141,00	4.099	AL	EÜG	194,70	38%
HALKB	348.462	48,50	2.278	TUT	EPG	47,80	-1%
ISCTR	373.500	14,94	7.491	AL	EÜG	20,80	39%
YKBNK	345.484	40,90	6.082	AL	EÜG	52,60	29%
TSKB	33.768	12,06	285	AL	EÜG	19,60	63%
<b>Çimento</b>							
CIMSA	47.185	49,90	343	AL	EÜG	74,50	49%
AKCNS	42.961	224,40	165	TUT	EPG	252,00	12%
<b>Dayanıklı Tüketim</b>							
ARCLK	70.005	103,60	244	AL	EPG	160,00	54%
VESTL	8.339	24,86	154	TUT	EPG	35,00	41%
<b>Demir-Çelik</b>							
EREGL	275.800	39,40	5.862	AL	EPG	43,10	9%
KRDMD	30.757	39,42	2.456	AL	EPG	52,60	33%
<b>Gayrimenkul</b>							
TRGYO	98.300	98,30	172	AL	EÜG	135,00	37%
EKGYO	82.080	21,60	2.105	AL	EÜG	29,50	37%
ISGYO	19.482	20,32	44	TUT	EPG	25,50	25%
<b>Havacılık</b>							
TAVHL	109.075	300,25	1.000	AL	EÜG	427,00	42%
THYAO	444.015	321,75	13.846	RE	EÜG	450,00	40%
PGSUS	90.000	180,00	2.355	AL	EÜG	283,00	57%
<b>Holding</b>							
KCHOL	496.275	195,70	4.162	AL	EÜG	319,00	63%
SAHOL	209.618	99,80	3.193	AL	EÜG	159,00	59%
SISE	137.538	44,90	3.039	AL	EÜG	70,30	57%
<b>Savunma</b>							
ASELS	1.801.200	395,00	9.901	AL	EÜG	541,00	37%
OTKAR	42.150	351,25	317	AL	EÜG	548,00	56%
<b>Otomotiv</b>							
FROTO	314.240	89,55	2.140	AL	EÜG	162,00	81%
TOASO	164.625	329,25	975	AL	EÜG	430,00	31%
TTRAK	43.879	438,50	89	TUT	EPG	530,00	21%
<b>Perakende</b>							
BİZİM	2.181	27,10	14	TUT	EPG	34,00	25%
BIMAS	459.000	382,50	3.571	AL	EÜG	515,00	35%
MGROS	123.298	681,00	1.471	AL	EÜG	935,00	37%
<b>Telekomünikasyon</b>							
TCELL	246.620	112,10	2.259	AL	EÜG	174,00	55%
<b>Enerji</b>							
AKSEN	98.720	80,50	556	AL	EÜG	112,80	40%

EPG: Endekse Paralel Getiri

EÜG: Endeksin Üzerinde Getiri

EAG: Endeksin Altında Getiri

18 Haziran 2026 Perşembe

Tarih	Ülke	TSİ	Dönem	Veri	Önem	Beklenti	Önceki
18 Haz.	İngiltere	09:00	Nis.	ILO İşsizlik Oranı (3 aylık)		5,0%	5,0%
18 Haz.	Türkiye	10:00	May.	Konut Satışları			126,8 bin
18 Haz.	Türkiye	10:00	May.	Konut Satışları- Yıllık %			2,6%
18 Haz.	İngiltere	14:00	Haz.	İngiltere Merkez Bankası(BOE) Faiz Kararı		3,75%	3,75%
18 Haz.	ABD	15:30		Haftalık İşsizlik Maaşlı Başvuruları			229 bin
18 Haz.	ABD	15:30	Haz.	Philadelphia Fed İmalat Endeksi		12,0	-0,4
18 Haz.	ABD	17:00	May.	CB Öncü Göstergeler Endeksi %			0,1%
19 Haz.	Japonya	02:30	May.	TÜFE - Yıllık %		1,5%	1,4%
19 Haz.	Almanya	09:00	May.	ÜFE - Aylık %		0,7%	1,2%
19 Haz.	Almanya	09:00	May.	ÜFE - Yıllık %		2,5%	1,7%
19 Haz.	Türkiye	10:00	Haz.	Reel Kesim Güven Endeksi			103,3
19 Haz.	Türkiye	10:00	Haz.	Kapasite Kullanımı			74,2%
19 Haz.	ABD			ABD'de piyasalar tatil nedeniyle kapalı olacak.			
19 Haz.	Çin			Çin'de piyasalar tatil nedeniyle kapalı olacak.			
22 Haz.	Türkiye	10:00	Haz.	Tüketici Güven Endeksi			85,8
22 Haz.	Türkiye	11:00	May.	Yabancı Ziyaretçi Sayısı			-9,4%
22 Haz.	Avro Bölgesi	17:00	Haz.	Tüketici Güven Endeksi			-19,0
23 Haz.	Almanya	10:30	Haz.	S&P Global/BME PMI İmalat			50,1
23 Haz.	Almanya	10:30	Haz.	S&P Global PMI İmalat Dışı			48,1
23 Haz.	Avro Bölgesi	11:00	Haz.	S&P Global PMI İmalat			51,6
23 Haz.	Avro Bölgesi	11:00	Haz.	S&P Global PMI İmalat Dışı			47,7
23 Haz.	İngiltere	11:30	Haz.	PMI İmalat			53,9
23 Haz.	İngiltere	11:30	Haz.	PMI İmalat Dışı			49,3
23 Haz.	ABD	16:45	Haz.	S&P Global PMI İmalat			55,1
23 Haz.	ABD	16:45	Haz.	S&P Global PMI İmalat Dışı			50,7
24 Haz.	Almanya	11:00	Haz.	IFO İş Ortamı Güven Endeksi			84,9
24 Haz.	ABD	15:30	1Ç26	Cari Denge			-190,7 mlr \$
24 Haz.	ABD	17:00	May.	Yeni Konut Satışları			622 bin
24 Haz.	ABD	17:00	May.	Yeni Konut Satışları- Aylık%			-6,2%

Kaynak: Bloomberg, Matriks, Reuters, TÜİK, Foreks, VKY Araştırma &amp; Strateji



[www.vakifyatirim.com.tr](http://www.vakifyatirim.com.tr) | [www.vkyanaliz.com](http://www.vkyanaliz.com)

## Vakıf Yatırım Araştırma ve Strateji

<b>Tuğba AKCA</b>	Direktör
<b>Hande İrem YILDIZ</b>	Analist
<b>Dilara ÇAYAN</b>	Analist
<b>Şule ÖZKAN</b>	Analist
<b>Mevlüt Can KARABAYIR</b>	Analist

Akat Mah. Ebulula Mardin Cad. No:18 Park Maya Sitesi F-2/A Blok  
Beşiktaş 34335 İSTANBUL  
+90 212 352 35 77

*Burada yer alan yatırım bilgi, yorum ve tavsiyeleri yatırım danışmanlığı kapsamında değildir. Yatırım danışmanlığı hizmeti; aracı kurumlar, portföy yönetim şirketleri, yatırım ve kalkınma bankaları ile müşteri arasında imzalanacak yatırım danışmanlığı sözleşmesi çerçevesinde ve yetkili kuruluşlar tarafından kişilerin risk ve getiri tercihleri dikkate alınarak kişiye özel sunulmaktadır. Burada yer alan yorum ve tavsiyeler ise genel niteliktedir. Burada yer alan yorum ve tavsiyeler, mali durumunuz ile risk ve getiri tercihlerinize uygun olmayabilir. Bu nedenle, sadece burada yer alan bilgilere dayanarak yatırım kararı verilmesi beklentilerinize uygun sonuçlar doğurmayabilir. Gerek bu yayındaki, gerekse bu yayında kullanılan kaynaklardaki hata ve eksikliklerden ve bu yayındaki bilgilerin kullanılması sonucunda yatırımcıların ve/veya ilgili kişilerin uğrayabilecekleri doğrudan ve/veya dolaylı zararlardan, kâr yoksunluğundan, manevi zararlardan ve her ne şekilde ve surette olursa olsun üçüncü kişilerin uğrayabileceği her türlü zararlardan dolayı Vakıf Yatırım Menkul Değerler A.Ş. sorumlu tutulamaz.*