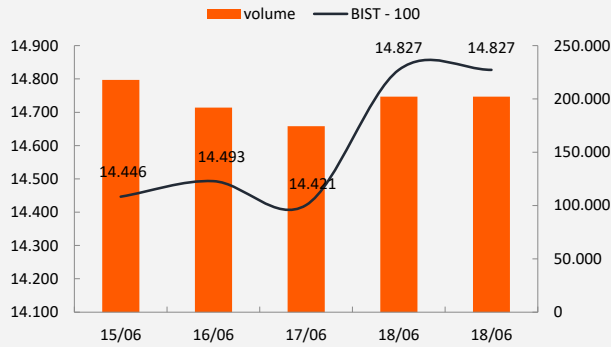


19 Haziran 2026 Cuma

## Piyasa Verileri

Endeksler	Son	%Değ.	Ybb
BIST 100	▲ 14.827	2,82%	31,7%
BIST 30	▲ 17.128	3,14%	40,1%
VIOP 30 Endeks	▲ 17.180	2,73%	40,9%
BIST Bankacılık	▲ 18.936	3,59%	14,5%
BIST Sınai	▲ 18.309	1,13%	30,7%
İngiltere (FTSE)	▼ 10.400	-1,04%	4,7%
Almanya (DAX)	▲ 25.027	0,37%	2,2%
Fransa (CAC 40)	▲ 8.468	0,44%	3,9%
ABD (Dow Jones)	▲ 51.565	0,14%	7,3%
ABD (Nasdaq)	▲ 30.406	2,48%	20,4%
ABD (S&P)	▲ 7.501	1,08%	9,6%
Pariteler	Son	%Değ.	Ybb
USD/TRY	▲ 46,45	0,19%	8,1%
EUR/TRY	▼ 53,23	-0,17%	5,3%
EUR/USD	▼ 1,1461	-0,35%	-2,5%
Emtialar	Son	%Değ.	Ybb
Brent Petrol (bbl)	▲ 79,12	0,78%	30,0%
Altın (\$/ons)	▼ 4.218	-0,93%	-2,2%
Gümüş (\$/ons)	▼ 65,92	-2,97%	-7,3%

## BIST 100 ve İşlem Hacmi Verileri



## Model Portföy Performansı

	Ağırlık (%)	Getiri (%)	BİST100 göreceli performans (%)
AKBNK	13,2%	27,8%	-6,3%
MGROS	13,0%	33,5%	-2,1%
THYAO	12,4%	20,0%	-12,0%
AKSEN	11,8%	70,4%	24,9%
TCELL	11,4%	23,3%	-9,5%
FROTO	11,2%	-3,2%	-29,0%
EKGYO	10,2%	10,5%	-19,0%
KCHOL	9,0%	18,7%	-13,0%
ASELS	7,8%	127,8%	67,1%
<b>M.Portföy</b>		<b>33,8%</b>	<b>-1,9%</b>

## Piyasalara Bakış

Güne 14.454 puandan pozitif bir başlangıç yapan BIST 100 endeksi gün boyunca alıcılı seyrini koruyarak, günü %2,82 yükselişle 14.827 puandan tamamladı. Toplam işlem hacmi 202,3 mlr TL olarak gerçekleşti. Endekse puan bazında en yüksek katkısı ASELS, DSTKF ve AKBNK hisseleri sağladı. Sektör endeksleri arasında en güçlü performansı %6,6 yükselişle finansal kiralama ve faktoring sektörü sergilerken, günün tek negatif ayrışan sektörü %2,7 düşüşle bilişim oldu. Küresel piyasalarda ise ABD ile İran arasında çatışmaların sona erdirilmesi ve taraflar arasındaki sorunların diplomatik yollarla çözülmesini hedefleyen 14 maddelik mutabakat zaptı öne çıktı. ABD borsaları günü pozitif bir görünümle tamamladı. Avrupa borsalarında ise İngiltere hariç genel olarak pozitif kapanışlar gerçekleşti.

Dün yurt içinde TÜİK tarafından açıklanan verilere göre, konut satışları Mayıs ayında yıllık bazda %31,2 azalarak 93.333 adet olarak gerçekleşti. Yurt dışında ise İngiltere Merkez Bankası (BoE), Haziran ayı toplantısında politika faizini piyasa beklentilerine paralel olarak %3,75 seviyesinde sabit tuttu. ABD'de haftalık işsizlik maaşı başvuruları 226 bin kişi ile beklentilerin hafif üzerinde gerçekleşirken, Conference Board (CB) öncü göstergeler endeksi aylık bazda %0,1 artış göstererek beklentilerle uyumlu açıklandı. Bugün yurt içinde reel kesim güven endeksi ve kapasite kullanım oranı verileri takip edilecek. Yurt dışında ise önemli bir veri akışı bulunmuyor.

Bu sabah ABD ve Avrupa vadeli endekslerinde negatif görünüm öne çıkarken, Asya piyasalarında da satış ağırlıklı bir seyrizleniyor. İçeride BİST 100 endeksinin yeni güne hafif satıcılı bir görünümle başlamasını bekliyoruz. Yükselişlerde 15.000-15.200 bölgesi endeksin hedef aralığı olarak takip edilmelidir. Gerilemelerde ise 14.600 ve 14.400 endeksin destek seviyeleri olarak izlenmelidir.

## Makroekonomi &amp; Politika Haberleri

- Konut satışları 2026 Mayıs'ta yıllık %31,2 geriledi

## Sektör ve Şirket Haberleri

- Yabancı yatırımcılar 12 Haziran haftasında net 117,8 mn \$ hisse satışı gerçekleştirdi
- Kısa Kısa Haberler:** ARCLK, KLKIM, TCELL
- Pay Geri Alım Bildirimleri (BİST 100)**
- Planlanan Temettü Ödemeleri Tablosu**
- Genel Kurul Tarihleri Tablosu**
- Takip Listesi**
- Haftalık Ajanda**

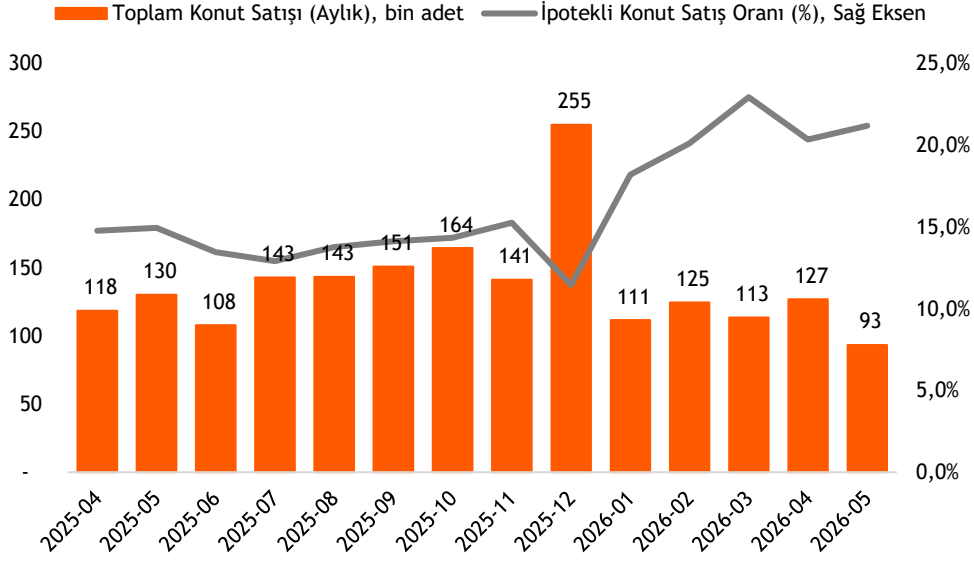
## Takvim

Ülke	TSİ	Dönem	Veri	Beklenti	Önceki
Türkiye	10:00	Haz.	Reel Kesim Güven Endeksi		103,3
Türkiye	10:00	Haz.	Kapasite Kullanımı		74,2%
ABD			ABD'de piyasalar tatil nedeniyle kapalı olacak.		
Çin			Çin'de piyasalar tatil nedeniyle kapalı olacak.		

19 Haziran 2026 Cuma

**Konut satışları 2026 Mayıs'ta yıllık %31,2 geriledi**

- Konut satışları mayıs ayında yıllık %31,2 azalışla 93.333 adet olarak açıklandı. İpotekli konut satışları bu dönemde yıllık %2,8 azalışla 19.754 adet olurken, ikinci el konut satışları aynı dönemde yıllık %32,7 azalışla 63.137 adet olarak gerçekleşti.
- Mayıs ayında yabancılara yapılan konut satışları yıllık %27,0 azalarak 1.387 seviyesine geriledi. Bu dönemde toplam konut satışları içinde yabancılara yapılan konut satışlarının payı %1,5 olarak gerçekleşti. 2026 Mayıs'ta en çok konut satışı 268 adet ile Rusya Federasyonu vatandaşlarına yapılırken, bunu 125 adet ile İran vatandaşları takip etti.

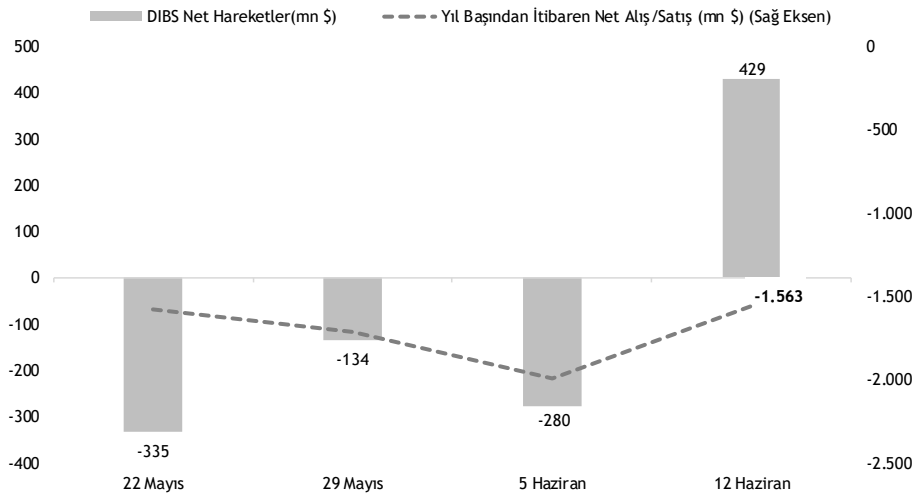
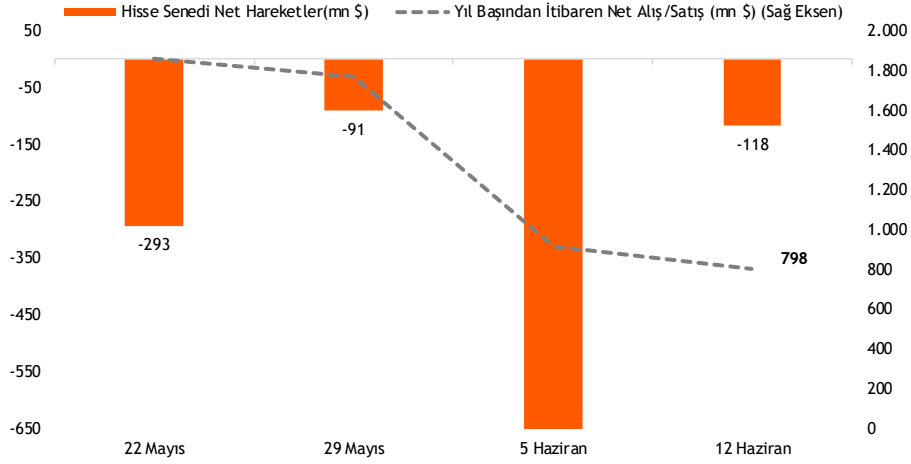
**Toplam Konut Satışları (bin adet) ve İpotekli Konut Satışlarının Payı (%)**

Kaynak: TÜİK, Vakıf Yatırım Araştırma ve Strateji

19 Haziran 2026 Cuma

## Yabancı yatırımcılar 12 Haziran haftasında net 117,8 mn \$ hisse satışı gerçekleştirdi

- TCMB tarafından açıklanan haftalık menkul kıymet istatistiklerine göre, yurt dışında yerleşik kişilerin mülkiyetindeki hisse senedi portföyü, 12 Haziran ile sona eren haftada piyasa fiyatı ve kur hareketlerinden arındırılmış olarak hesaplandığında 117,8 mn \$ net satış olarak gerçekleşirken, aynı dönemde toplam Devlet İç Borçlanma Senedi (DİBS) portföyü ise net 428,8 mn \$ artış gösterdi.
- Böylece yurt dışında yerleşik kişilerin yıl başından itibaren hisse alışları 797,9 mn \$ seviyesinde gerçekleşirken, aynı dönemde DİBS tarafında nette 1,56 mlr \$ satış gerçekleşmiş oldu.



Kaynak: TCMB, Vakıf Yatırım Araştırma &amp; Strateji

19 Haziran 2026 Cuma

## Kısa Kısa Haberler

- (+) Arçelik (ARCLK):** Şirket ile Whirlpool EMEA S.p.A'nın Hisse Satın Alma Sözleşmesi kapsamındaki hak ve yükümlülüklerini devralarak sözleşmenin yeni tarafı haline gelen Whirlpool EMEA Holdings LLC arasında, Şirketin 40.000.000 EUR tutarında nakdi ödeme yapması ile mevcut ve gelecekte doğabilecek tüm ödeme yükümlülüklerin sona erdirilmesine ilişkin bir tadil sözleşmesi imzalandığı açıklandı. Buna göre Arçelik'in finansal tablosunda 6.007.249 bin TL tutarındaki kayıtlı değerinden izlenen söz konusu uzun vadeli yükümlülüğün satış anındaki kayıtlı değeri ile uzlaşılacak bedel arasındaki fark Şirketin finansal tablolarında esas faaliyetlerden diğer gelirler kaleminde muhasebeleştirilecek olup, İşlem'in nihai etkisi kamuya açıklanacak 30.06.2026 tarihli finansal tablolarından takip edilebileceği belirtildi. Ayrıca kapanış koşullarının tamamlanmasına tabi olarak haziran ayı sonuna kadar gerçekleştirilmesi hedeflendiği ifade edildi.
- (+) Arçelik (ARCLK):** Beko B.V. ile Whirlpool EMEA Holdings LLC arasında, Whirlpool EMEA Holdings LLC'nin Beko Europe B.V. sermayesinde sahip olduğu ve sermayenin %25'ini temsil eden 2.500 adet B grubu hissenin 71,45 milyon EUR karşılığında Beko B.V. tarafından devralınması amacıyla bir pay alım satım sözleşmesi imzalandığı açıklandı. Bu kapsamda pay sahipleri sözleşmesi feshedilecek olup, marka lisans sözleşmesi yürürlükte kalmaya devam edeceği belirtildi. Ayrıca şirket paylarının %100'üne sahip olduğu bağlı ortaklığı Beko B.V.'ye özsermaye olarak 71,5 milyon EUR'nun nakden aktarılmasına karar verildiği duyuruldu. Söz konusu devralma işleminin Arçelik A.Ş.'nin Beko Europe B.V. üzerindeki kontrolünde herhangi bir değişikliğe neden olmayacağından, işlem bedeli ile devralınan kontrol gücü olmayan payın işlem tarihi itibarıyla konsolide finansal tablolardaki kayıtlı değeri arasında oluşacak fark, özkaynaklarda azalış olarak dikkate alınacağı belirtildi.
- Kalekim (KLKIM):** Şirketin Romanya pazarında bulunan ve %50 iştirak şirketi olan Kalekim Romania S.A'nın Ramanya Lumina köyünde bulunan 37.709 m<sup>2</sup> yüz ölçümüne sahip verimsiz arazi niteliğindeki taşınmazı ve geri dönüşüm, üretim holü ile buna bağlı yardımcı alanların inşası, arazi çevrelemesi ve şantiye organizasyonuna ilişkin doğan tüm hak ve yükümlülüklerinin Euro House Construct S.R.L'ye sözleşmenin imzalanmasından itibaren 10 gün içerisinde ödenecek 400.000 Avro ve en geç 15.09.2026 tarihinde ödenecek 270.000 Avro olmak üzere toplam 670.000 Avro bedel karşılığında satılmasına karar verildiğini duyurdu.
- (=) Turkcell (TCELL):** Şirketin bağlı ortaklıklarından CJSC Belarusian Telecommunications Network'ün ("BeST"), 1.363.865.668,50 BYN olan sermayesinin, 10.876.568,78 BYN artırılarak 1.374.742.237,28 BYN'ye çıkarıldığı açıklandı.

## Pay Geri Alım Bildirimleri (BIST 100)

Hisse	Şirket Adı	18 Haziran 2026 Perşembe			Program Kapsamında Toplam Geri Alımlar				Program Büyüklüğü		Program kapsamında geri alım oranı %	
		Alınan Adet (bin)	Alınan Tutar (mn TL)	Ortalama İşlem Fiyatı (TL)	Alınan Adet (mn)	Alınan Tutar (mn TL)	Ortalama İşlem Fiyatı (TL)	Sermayeye Oranı (%)	Geri Alım Konu Pay Miktarı (mn)	Ödenecek Azami Tutar (mn TL)	Miktar (mn)	Tutar (mn TL)
MAGEN	Margun Enerji	1.514	54,7	36,1	5,63	190,3	33,8	0,19%	25	1.000	22,51%	19,03%

19 Haziran 2026 Cuma

## Planlanan Temettü Ödemeleri

Teklif Edilen/Kesinleşen Dağıtım Tarihi	Hisse	Şirket Adı	Son Kapanış Fiyatı, TL	Hisse Başına Temettü (Brüt) TL	Hisse Başına Temettü (Net) TL	Temettü Verimi (%)	XU030 Ağırlığı (%)	Tahmini VIOP Etkisi (Puan)	Taksit Sayısı
19.06.2026	ULKER	Ülker	111,27	5,73	4,87	5,15%			
23.06.2026	KTLEV	Katılımevım Tasarruf Finansman	186,00	0,10	0,08	0,1%			3
23.06.2026	SVGYO	Savur G.Y.O.	21,00	0,01	0,01	0,0%			
24.06.2026	AVPGY	Avrupakent Gayrimenkul Yatırım Ortaklığı	55,10	2,50	2,50	4,5%			2
24.06.2026	EKGYO	Emlak G.M.Y.O.	22,32	0,60	0,60	2,7%	1,27%	-5,87	
24.06.2026	OZKGY	Özak G.M.Y.O.	15,05	0,20	0,20	1,3%			
24.06.2026	CEMTS	Çemtaş	10,44	0,30	0,26	2,9%			1
24.06.2026	VKGYO	Vakıf G.M.Y.O.	2,82	0,10	0,10	3,6%			
24.06.2026	PAGYO	Panora G.M.Y.O.	139,50	5,75	5,75	4,1%			
24.06.2026	AHSGY	Ahes Gayrimenkul Yatırım Ortaklığı	18,95	0,08	0,08	0,4%			
24.06.2026	ARASE	Doğu Aras Enerji Yatırımları	117,50	2,00	1,70	1,70%			
25.06.2026	SRVGY	Servet G.M.Y.O.	3,00	0,08	0,08	2,6%			1
26.06.2026	ISKPL	Işık Plastik	7,45	0,00	0,00	0,006%			
26.06.2026	HLGYO	Halk G.M.Y.O.	6,50	0,58	0,58	8,854%			
30.06.2026	KIMMR	Ersan Alışveriş Hizmetleri ve Gıda	16,70	0,21	0,18	1,25%			
30.06.2026	ZRGYO	Ziraat Gayrimenkul Yatırım Ortaklığı	17,56	0,09	0,09	0,53%			
30.06.2026	HLGYO	Halk G.M.Y.O.	6,50	0,21	0,18	3,21%			1
30.06.2026	EGEGY	Egeyapı Avrupa G.Y.O.	26,50	0,30	0,30	1,13%			
1.07.2026	KCAER	Kocaer Çelik	15,30	0,17	0,14	1,11%			
1.07.2026	İNDES	İndeks Bilgisayar	11,56	0,22	0,18	1,9%			
2.07.2026	DOFER	Dofer Yapı Malzemeleri	33,74	0,19	0,16	0,56%			
3.07.2026	BRKSN	Berkosan Yatırım ve Tecrit	8,15	0,06	0,05	0,72%			1
6.07.2026	LILAK	Lila Kağıt	35,80	1,53	1,30	4,3%			
6.07.2026	OZSUB	Özsu Balık Üretim	30,00	0,62	0,52	2,1%			
7.07.2026	MEYSU	Meysu Gıda	15,46	0,05	0,04	0,3%			
8.07.2026	PNLSN	Panelisan Çatı Cephe Sistemleri	45,82	0,69	0,58	1,5%			
8.07.2026	LİDER	Ldr Turizm	103,70	0,04	0,03	0,0%			2
14.07.2026	GIPTA	Gipta Ofis Kırtasiye ve Promosyon Ürün. İml.	73,10	0,01	0,01	0,01%			2
16.07.2026	EGPRO	Ege Profil	39,14	0,64	0,55	1,6%			2
17.07.2026	GOLTS	Göлтаş Çimento	331,50	4,17	3,54	1,26%			
20.07.2026	BASGZ	Başkent Doğalgaz Dağıtım G.Y.O	50,65	2,00	1,70	3,9%			
21.07.2026	KTLEV	Katılımevım Tasarruf Finansman	186,00	0,10	0,08	0,1%			4
21.07.2026	TAVHL	Tav Havalimanları	304,50	1,80	1,53	0,6%	1,59%		1
22.07.2026	GRTHO	Granturk Holding	252,50	0,45	0,38	0,2%			2
28.07.2026	MERCN	Mercan Kimya Sanayi ve Ticaret	25,98	0,21	0,18	0,8%			
29.07.2026	OSMEN	Osmanlı Yatırım Menkul Değerler	7,52	0,05	0,04	0,7%			2
31.07.2026	MOPAS	Mopaş Marketçilik Gıda	35,88	0,27	0,23	0,8%			1
5.08.2026	BOBET	Boğaziçi Beton Sanayi ve Ticaret	18,78	0,40	0,34	2,1%			
13.08.2026	DOAS	Doğuş Otomotiv	197,30	15,00	12,75	7,6%			2
24.08.2026	AHGAZ	Ahlatıcı Doğal Gaz Dağ. Enerji ve Yat.	35,84	0,06	0,05	0,2%			
25.08.2026	ENERY	Enerya Enerji	9,48	0,02	0,01	0,2%			
27.08.2026	TURSG	Türkiye Sigorta	6,56	0,15	0,13	2,3%			
31.08.2026	SUWEN	Suwen Tekstil Sanayi Pazarlama	7,28	0,18	0,15	2,5%			
3.09.2026	PAGYO	Panora G.M.Y.O.	139,50	1,00	1,00	0,7%			2
4.09.2026	BRKSN	Berkosan Yatırım ve Tecrit	8,15	0,06	0,05	0,7%			2
8.09.2026	LİDER	Ldr Turizm	103,70	0,04	0,03	0,0%			3
15.09.2026	BULGS	Bulls Girişim Sırmı. Y.O.	43,82	0,09	0,09	0,2%			1
16.09.2026	BIMAS	Bim Birleşik Mağazalar	391,75	2,50	2,13	0,6%	9,48%	-10,29	2
18.09.2026	BIGCH	Büyük Şefler Gıda Turz. Tekstil Dan. Org.	7,00	0,10	0,09	1,4%			
21.09.2026	PETUN	Pınar Entegre Et ve Un	12,29	0,25	0,21	2,0%			2
22.09.2026	MACKO	Mackolik İnternet Hizmetleri	39,02	1,80	1,53	4,6%			2
22.09.2026	TAVHL	Tav Havalimanları	304,50	1,80	1,53	0,6%	1,59%	-1,59	2
22.09.2026	GIPTA	Gipta Ofis Kırtasiye ve Promosyon Ürün. İml.	73,10	0,01	0,01	0,01%			3
25.09.2026	MOPAS	Mopaş Marketçilik Gıda	35,88	0,27	0,23	0,8%			1
28.09.2026	LKMNH	Lokman Hekim	15,50	0,23	0,20	1,5%			2
29.07.2026	MEDTR	Meditera Tıbbi Malzeme	30,06	0,11	0,10	0,4%			1
30.09.2026	DESA	Desa	12,30	0,08	0,07	0,68%			1
30.09.2026	TUPRS	Tüpraş	224,10	6,75	5,73	3,0%	6,50%	-32,13	2
30.09.2026	KIMMR	Ersan Alışveriş Hizmetleri ve Gıda	16,70	0,21	0,18	1,2%			2

19 Haziran 2026 Cuma

## Genel Kurul Tarihleri Tablosu

Genel Kurul Tarihi	Hisse	Şirket Adı
19.06.2026	SERNT	Seranit Granit Seramik
22.06.2026	BERA	Bera Holding
23.06.2026	SUNTK	Sun Tekstil
23.06.2026	INGRM	Ingram Bılısım
24.06.2026	CEOEM	Ceo Event Medya
24.06.2026	EKSUN	Eksun Gıda Tarım
24.06.2026	SOKE	Söke Değirmencilik Sanayi
25.06.2026	BMSCH	Bms Çelik Hasır Sanayi ve Ticaret
25.06.2026	DURKN	Durukan Şekerleme
26.06.2026	IZINV	İz Yatırım Holding
26.06.2026	ARTMS	Artemis Halı
26.06.2026	BAKAB	Bak Ambalaj
26.06.2026	DERHL	Derlüks Yatırım Holding
26.06.2026	KLGYO	Kiler G.M.Y.O.
29.06.2026	KLRHO	Kiler Holding
29.06.2026	KUVVA	Kuvva Gıda
29.06.2026	KUYAS	Kuyas Yatırım
29.06.2026	YBTAS	Yibitaş Yozgat İnşaat Malzemeleri
29.06.2026	FORTE	Forte Bilgi İletişim Tek. ve Savunma
30.06.2026	ADESE	Adese Gayrimenkul Yatırım
30.06.2026	BAHKM	Bahadır Kimya
30.06.2026	CEMAS	Çemaş Döküm
30.06.2026	LRSHO	Loras Holding
30.06.2026	EGEPO	Nasmed Özel Sağlık Hizmetleri Ticaret
30.06.2026	RTALB	Rta Laboratuvarları
1.07.2026	GOODY	Good-Year
2.07.2026	MANAS	Manas Enerji Yönetimi Sanayi ve Ticaret
3.07.2026	IZFAS	İzmir Fırça
3.07.2026	KTSKR	Kütahya Şeker Fabrikası
6.07.2026	HUBVC	Hub Girişim Sermayesi Yatırım Ortaklığı
6.07.2026	DENGE	Denge Yatırım Holding
6.07.2026	LYDYE	Lydia Yeşil Enerji
7.07.2026	KONTR	Kontrolmatik Teknoloji
8.07.2026	ATAGY	Ata G.M.Y.O.
8.07.2026	PENTA	Penta Teknoloji Ürünleri Dağıtım Ticaret
8.07.2026	A1YEN	A1 Yenilenebilir Enerji Üretim
8.07.2026	DERIM	Derimod
9.07.2026	GLRYH	Güler Yatırım Holding
10.07.2026	ENDAE	Enda Enerji Holding
10.07.2026	IHLAS	İhlas Holding
10.07.2026	DMRGD	Dmr Unlu Mamuller Üretim Gıda
13.07.2026	ANGEN	Anatolia Tanı ve Biyoteknoloji Ürün. Araş. Gel.
14.07.2026	BOBET	Boğaziçi Beton Sanayi ve Ticaret
14.07.2026	BINBN	Bin Ulaşım ve Akıllı Şehir Teknolojileri
14.07.2026	BINHO	1000 Yatırımlar Holding
14.07.2026	MOGAN	Mogan Enerji Yatırım Holding
14.07.2026	MEPET	Break Mola Turizm
17.07.2026	YIGIT	Yiğit Akü Malzemeleri Nakliyat Turz. İnş.
17.07.2026	PKART	Plastik Akıllı Kart

19 Haziran 2026 Cuma








	PD (mn TL)	Kapanış (TL)	3A ort. hacim (TLmn)	Uzun Vade Öneri	Kısa Vade Öneri	Hedef Fiyat	Getiri Potansiyeli
<b>Bankacılık</b>							
AKBNK	421.720	81,10	9.478	AL	EÜG	107,90	33%
GARAN	604.800	144,00	4.154	AL	EÜG	194,70	35%
HALKB	352.773	49,10	2.336	TUT	EPG	47,80	-3%
ISCTR	386.750	15,47	7.522	AL	EÜG	20,80	34%
YKBNK	360.689	42,70	6.102	AL	EÜG	52,60	23%
TSKB	35.056	12,52	288	AL	EÜG	19,60	57%
<b>Çimento</b>							
CIMSA	47.941	50,70	340	AL	EÜG	74,50	47%
AKCNS	40.759	212,90	168	TUT	EPG	252,00	18%
<b>Dayanıklı Tüketim</b>							
ARCLK	70.141	103,80	246	AL	EPG	160,00	54%
VESTL	8.554	25,50	156	TUT	EPG	35,00	37%
<b>Demir-Çelik</b>							
EREGL	280.000	40,00	5.895	AL	EPG	43,10	8%
KRDMD	31.537	40,42	2.465	AL	EPG	52,60	30%
<b>Gayrimenkul</b>							
TRGYO	98.850	98,85	172	AL	EÜG	135,00	37%
EKGYO	84.816	22,32	2.120	AL	EÜG	29,50	32%
ISGYO	19.865	20,72	44	TUT	EPG	25,50	23%
<b>Havacılık</b>							
TAVHL	110.619	304,50	1.014	AL	EÜG	427,00	40%
THYAO	453.330	328,50	14.027	RE	EÜG	450,00	37%
PGSUS	92.350	184,70	2.362	AL	EÜG	283,00	53%
<b>Holding</b>							
KCHOL	506.419	199,70	4.159	AL	EÜG	319,00	60%
SAHOL	215.289	102,50	3.194	AL	EÜG	159,00	55%
SISE	145.196	47,40	3.062	AL	EÜG	70,30	48%
<b>Savunma</b>							
ASELS	1.873.020	410,75	9.882	AL	EÜG	541,00	32%
OTKAR	42.360	353,00	316	AL	EÜG	548,00	55%
<b>Otomotiv</b>							
FROTO	322.311	91,85	2.158	AL	EÜG	162,00	76%
TOASO	166.000	332,00	969	AL	EÜG	430,00	30%
TTRAK	44.129	441,00	88	TUT	EPG	530,00	20%
<b>Perakende</b>							
BIZIM	2.181	27,10	14	TUT	EPG	34,00	25%
BIMAS	470.100	391,75	3.606	AL	EÜG	515,00	31%
MGROS	126.376	698,00	1.477	AL	EÜG	935,00	34%
<b>Telekomünikasyon</b>							
TCELL	255.200	116,00	2.265	AL	EÜG	174,00	50%
<b>Enerji</b>							
AKSEN	107.182	87,40	562	AL	EÜG	112,80	29%

EPG: Endekse Paralel Getiri

EÜG: Endeksin Üzerinde Getiri

EAG: Endeksin Altında Getiri

19 Haziran 2026 Cuma

Tarih	Ülke	TSİ	Dönem	Veri	Önem	Beklenti	Önceki
19 Haz.	Japonya	02:30	May.	TÜFE - Yıllık %		1,5%	1,4%
19 Haz.	Almanya	09:00	May.	ÜFE - Aylık %		0,7%	1,2%
19 Haz.	Almanya	09:00	May.	ÜFE - Yıllık %		2,5%	1,7%
19 Haz.	Türkiye	10:00	Haz.	Reel Kesim Güven Endeksi			103,3
19 Haz.	Türkiye	10:00	Haz.	Kapasite Kullanımı			74,2%
19 Haz.	ABD			ABD'de piyasalar tatil nedeniyle kapalı olacak.			
19 Haz.	Çin			Çin'de piyasalar tatil nedeniyle kapalı olacak.			
22 Haz.	Türkiye	10:00	Haz.	Tüketici Güven Endeksi			85,8
22 Haz.	Türkiye	11:00	May.	Yabancı Ziyaretçi Sayısı			-9,4%
22 Haz.	Avro Bölgesi	17:00	Haz.	Tüketici Güven Endeksi			-19,0
23 Haz.	Almanya	10:30	Haz.	S&P Global/BME PMI İmalat			50,1
23 Haz.	Almanya	10:30	Haz.	S&P Global PMI İmalat Dışı			48,1
23 Haz.	Avro Bölgesi	11:00	Haz.	S&P Global PMI İmalat			51,6
23 Haz.	Avro Bölgesi	11:00	Haz.	S&P Global PMI İmalat Dışı			47,7
23 Haz.	İngiltere	11:30	Haz.	PMI İmalat			53,9
23 Haz.	İngiltere	11:30	Haz.	PMI İmalat Dışı			49,3
23 Haz.	ABD	16:45	Haz.	S&P Global PMI İmalat			55,1
23 Haz.	ABD	16:45	Haz.	S&P Global PMI İmalat Dışı			50,7
24 Haz.	Almanya	11:00	Haz.	IFO İş Ortamı Güven Endeksi			84,9
24 Haz.	ABD	15:30	1Ç26	Cari Denge			-190,7 mlr \$
24 Haz.	ABD	17:00	May.	Yeni Konut Satışları			622 bin
24 Haz.	ABD	17:00	May.	Yeni Konut Satışları- Aylık%			-6,2%
25 Haz.	ABD	15:30	May.	Chicago Ulusal Aktivite Endeksi			14,0%
25 Haz.	ABD	15:30	May.	PCE Fiyat Endeksi - Yıllık %			3,8%
25 Haz.	ABD	15:30	May.	Çekirdek PCE Fiyat Endeksi - Yıllık %			3,3%
25 Haz.	ABD	15:30		Haftalık İşsizlik Maaşı Başvuruları			
25 Haz.	ABD	15:30	May.	Dayanıklı Mal Siparişleri			8,0%
25 Haz.	ABD	15:30	1Ç26	GSYH - Çeyreksele(Yıllıklandırılmış)%			1,6%

Kaynak: Bloomberg, Matriks, Reuters, TÜİK, Foreks, VKY Araştırma &amp; Strateji



[www.vakifyatirim.com.tr](http://www.vakifyatirim.com.tr) | [www.vkyanaliz.com](http://www.vkyanaliz.com)

## Vakıf Yatırım Araştırma ve Strateji

<b>Tuğba AKCA</b>	Direktör
<b>Hande İrem YILDIZ</b>	Analist
<b>Dilara ÇAYAN</b>	Analist
<b>Şule ÖZKAN</b>	Analist
<b>Mevlüt Can KARABAYIR</b>	Analist

Akat Mah. Ebulula Mardin Cad. No:18 Park Maya Sitesi F-2/A Blok  
Beşiktaş 34335 İSTANBUL  
+90 212 352 35 77

*Burada yer alan yatırım bilgi, yorum ve tavsiyeleri yatırım danışmanlığı kapsamında değildir. Yatırım danışmanlığı hizmeti; aracı kurumlar, portföy yönetim şirketleri, yatırım ve kalkınma bankaları ile müşteri arasında imzalanacak yatırım danışmanlığı sözleşmesi çerçevesinde ve yetkili kuruluşlar tarafından kişilerin risk ve getiri tercihleri dikkate alınarak kişiye özel sunulmaktadır. Burada yer alan yorum ve tavsiyeler ise genel niteliktedir. Burada yer alan yorum ve tavsiyeler, mali durumunuz ile risk ve getiri tercihlerinize uygun olmayabilir. Bu nedenle, sadece burada yer alan bilgilere dayanarak yatırım kararı verilmesi beklentilerinize uygun sonuçlar doğurmayabilir. Gerek bu yayındaki, gerekse bu yayında kullanılan kaynaklardaki hata ve eksikliklerden ve bu yayındaki bilgilerin kullanılması sonucunda yatırımcıların ve/veya ilgili kişilerin uğrayabilecekleri doğrudan ve/veya dolaylı zararlardan, kâr yoksunluğundan, manevi zararlardan ve her ne şekilde ve surette olursa olsun üçüncü kişilerin uğrayabileceği her türlü zararlardan dolayı Vakıf Yatırım Menkul Değerler A.Ş. sorumlu tutulamaz.*