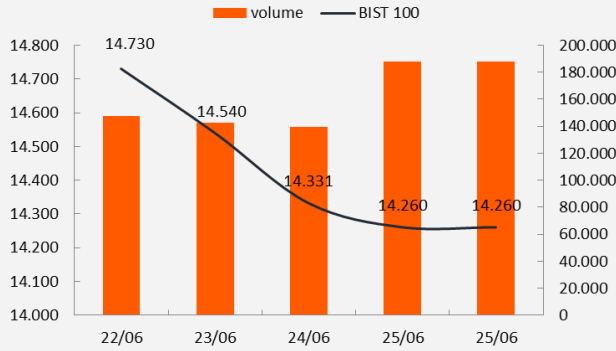


26 Haziran 2026 Cuma

Piyasa Verileri

Endeksler	Son	%Değ.	Ybb
BIST 100	14.260	-0,50%	26,6%
BIST 30	16.553	-0,22%	35,4%
VIOP 30 Endeks	16.630	-0,40%	36,0%
BIST Bankacılık	17.977	-3,76%	8,7%
BIST Sınai	17.776	-0,18%	26,9%
İngiltere (FTSE)	10.530	0,65%	6,0%
Almanya (DAX)	24.995	1,03%	2,1%
Fransa (CAC 40)	8.432	0,55%	3,5%
ABD (Dow Jones)	51.921	0,14%	8,0%
ABD (Nasdaq)	29.440	0,75%	16,6%
ABD (S&P)	7.357	-0,01%	7,5%
Pariteler	Son	%Değ.	Ybb
USD/TRY	46,51	0,04%	8,3%
EUR/TRY	53,01	0,36%	4,9%
EUR/USD	1,1372	0,13%	-3,2%
Emtialar	Son	%Değ.	Ybb
Brent Petrol (bbl)	75,48	2,86%	24,0%
Altın (\$/ons)	4.029	0,73%	-6,6%
Gümüş (\$/ons)	57,91	0,81%	-18,5%

BIST 100 ve İşlem Hacmi Verileri



Model Portföy Performansı

	Ağırlık (%)	Getiri (%)	BIST100 göreceli performans (%)
AKBNK	13,2%	21,7%	-7,2%
MGROS	13,0%	32,7%	1,2%
THYAO	12,4%	20,0%	-8,5%
AKSEN	11,8%	58,4%	20,8%
TCELL	11,4%	17,5%	-10,4%
FROTO	11,2%	-9,0%	-30,6%
EKGYO	10,2%	3,0%	-21,5%
KCHOL	9,0%	15,8%	-11,7%
ASELS	7,8%	107,2%	58,0%
M.Portföy		27,5%	-2,7%

Piyasalara Bakış

Güne 14.450 seviyesinden pozitif bir başlangıç yapan BIST 100 endeksi, bankacılık endeksi öncülüğünde hızlanan satışların etkisiyle yönünü negatife çevirdi ve günü %0,5 değer kaybıyla 14.260 seviyesinden tamamladı. Toplam işlem hacmi ise 188 mlr TL olarak kaydedildi. Endekse puan bazlı en yüksek katkıyı veren hisseler ASELS, DSTKF ve THYAO olurken, en fazla negatif etki AKBNK, YKBANK ve ISCTR'den geldi. Gün içi düşüşü %4'ü aşan bankacılık endeksi günün sonunda %3,8 azalış ile en çok değer kaybeden sektör endeksi olurken, holding endeksi %0,8 geriledi. Küresel piyasalar tarafında ise, Apple'ın ürünlerine zam yaptığı haberlerinin ardından teknoloji hisselerinde satış baskısı izlendi ve ABD borsaları günü karışık bir görünümle tamamladı. Avrupa borsalarında ise genel olarak pozitif kapanışlar görüldü.

Dün yurt içinde veri gündemi oldukça sakindi. Yurt dışı piyasaların odağında ise ABD'de açıklanan PCE fiyat endeksi verileri vardı. Fed'in enflasyon göstergesi olarak yakından takip ettiği çekirdek PCE fiyat endeksi Mayıs ayında beklentilere paralel aylık %0,3, yıllık %3,4 artış gösterdi. 1Ç26 döneminde ise PCE verisi %4,4 yükselerek beklentilerle uyumlu açıklandı. Verilerin ardından Fed'den faiz artışı beklentilerinde hafif düşüş görüldü. ABD ekonomisinin, 2026'nın ilk çeyreğinde %2,1 ile beklentilerin üzerinde büyüdüğü açıklanırken, Mayıs ayında dayanıklı mal siparişleri verisi %4,5 geriledi. Bugün küresel piyasalarda ABD'de açıklanacak cari denge ve yeni konut satışları verileri takip edilirken, içeride bugün açıklanması planlanan bir makroekonomik veri akışı bulunmamakta.

Bu sabah Asya borsalarında satıcı seyrizlenirken, Avrupa ve ABD vadeliileri negatif açılışa işaret ediyor. Türkiye'nin CDS primi ise güncel durumda 220 seviyesinde seyretmekte. Borsa İstanbul'un yeni güne yatay bir görünümle başlamasını bekliyoruz. Yükselişlerde 14.500-14.600 bölgesini ve 14.900 seviyesini endeksin hedef seviyeleri olarak izlemeye devam ediyoruz. Gerilemelerde ise 14.100, 14.000 ve 13.850 endeksin destek noktaları olarak takip edilebilir.

Sektör ve Şirket Haberleri

- Yabancı yatırımcılar 19 Haziran haftasında net 465,7 mn \$ hisse alışı gerçekleştirdi
- Planlanan Temettü Ödemeleri Tablosu
- Genel Kurul Tarihleri Tablosu
- Takip Listesi
- Haftalık Ajanda

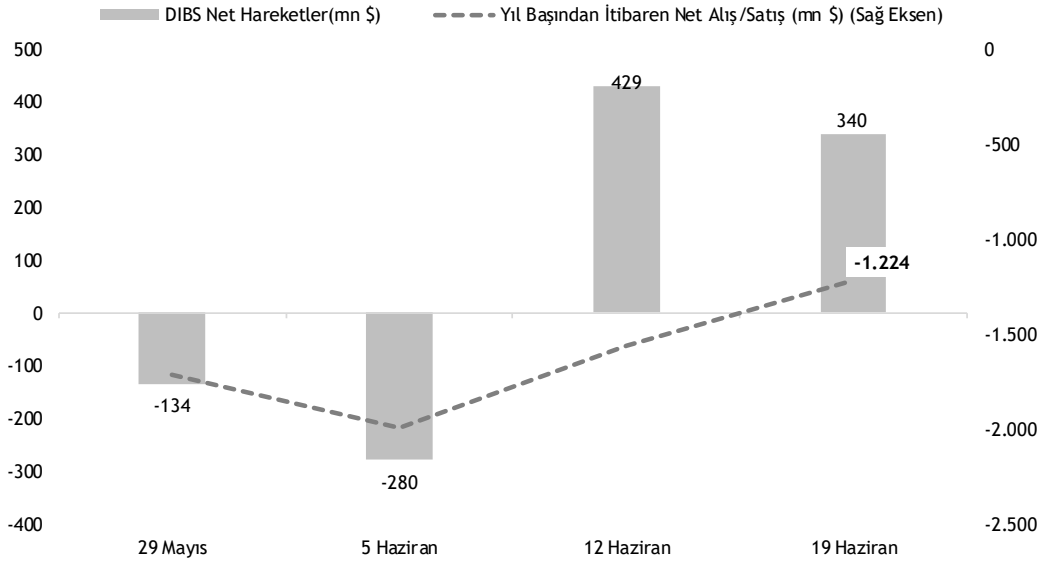
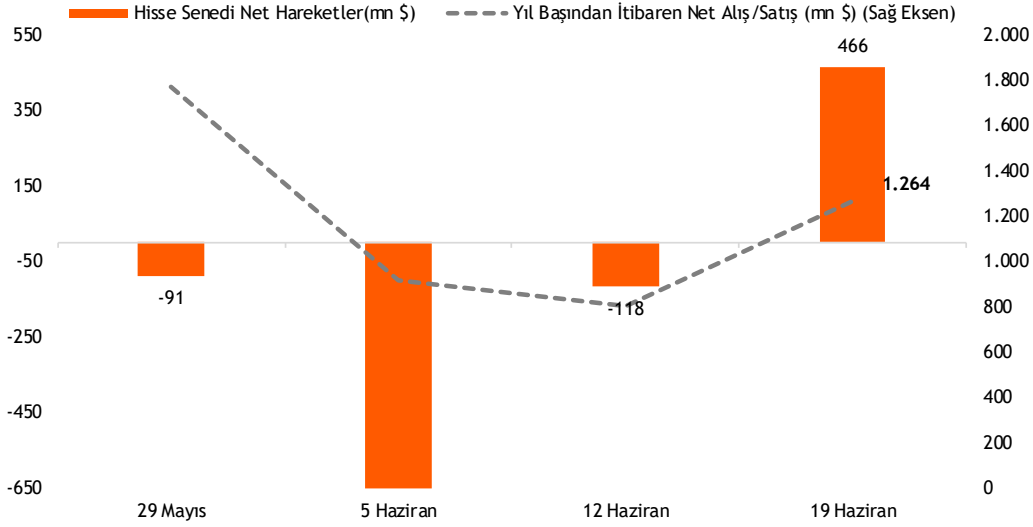
Takvim

Ülke	TSİ	Dönem	Veri	Beklenti	Önceki
ABD	15:30	May.	Toptan Stoklar- Aylık %	0,2%	0,6%
ABD	17:00	Haz.	Michigan Tüketici Güven Endeksi	50,0	48,9

26 Haziran 2026 Cuma

Yabancı yatırımcılar 19 Haziran haftasında net 465,7 mn \$ hisse alışı gerçekleştirdi

- TCMB tarafından açıklanan haftalık menkul kıymet istatistiklerine göre, yurt dışında yerleşik kişilerin mülkiyetindeki hisse senedi portföyü, 19 Haziran ile sona eren haftada piyasa fiyatı ve kur hareketlerinden arındırılmış olarak hesaplandığında 465,7 mn \$ net alış olarak gerçekleşirken, aynı dönemde toplam Devlet İç Borçlanma Senedi (DİBS) portföyü ise net 339,7 mn \$ artış gösterdi.
- Böylece yurt dışında yerleşik kişilerin yıl başından itibaren hisse alışı 1,26 mlr \$ seviyesinde gerçekleşirken, aynı dönemde DİBS tarafında nette 1,22 mlr \$ satış gerçekleşmiş oldu.



Kaynak: TCMB, Vakıf Yatırım Araştırma & Strateji

26 Haziran 2026 Cuma

Planlanan Temettü Ödemeleri

Teklif Edilen/Kesinleşen Dağıtım Tarihi	Hisse	Şirket Adı	Son Kapanış Fiyatı, TL	Hisse Başına Temettü (Brüt) TL	Hisse Başına Temettü (Net) TL	Temettü Verimi (%)	XU030 Ağırlığı (%)	Tahmini VIOP Etkisi (Puan)	Taksit Sayısı
26.06.2026	ISKPL	Işık Plastik	7,02	0,00	0,00	0,00%			
26.06.2026	HLGYO	Halk G.M.Y.O.	5,90	0,58	0,58	9,747%			
26.06.2026	PSGYO	Pasifik Gayrimenkul Yatırım Ortaklığı	3,59	0,01	0,01	0,284%			
26.06.2026	EGEGY	Egeyapı Avrupa G.Y.O.	28,26	0,30	0,30	1,06%			
30.06.2026	KIMMR	Ersan Alışveriş Hizmetleri ve Gıda	16,43	0,21	0,18	1,27%			
30.06.2026	HLGYO	Halk G.M.Y.O.	5,90	0,21	0,18	3,53%			1
1.07.2026	KCAER	Kocaer Çelik	15,33	0,17	0,14	1,11%			
1.07.2026	INDES	İndeks Bilgisayar	11,30	0,22	0,18	1,9%			
2.07.2026	DOFER	Dofer Yapı Malzemeleri	32,48	0,19	0,16	0,58%			
3.07.2026	BRKSN	Berkosan Yatırım ve Ticrit	7,85	0,06	0,05	0,75%			1
6.07.2026	LILAK	Lila Kağıt	36,34	1,53	1,30	4,2%			
6.07.2026	OZSUB	Özsu Balık Üretim	32,98	0,62	0,52	1,9%			
7.07.2026	MEYSU	Meysu Gıda	14,21	0,05	0,04	0,4%			
8.07.2026	PNLSN	Panelsan Çatı Cephe Sistemleri	43,46	0,69	0,58	1,6%			
8.07.2026	LIDER	Ldr Turizm	92,65	0,04	0,03	0,0%			2
14.07.2026	GIPTA	Gipta Ofis Kırtasiye ve Promosyon Ürün. İml.	69,60	0,01	0,01	0,01%			2
16.07.2026	EGPRO	Ege Profil	43,88	0,64	0,55	1,5%			2
17.07.2026	GOLTS	Göлтаş Çimento	321,25	4,17	3,54	1,30%			
20.07.2026	BASGZ	Başkent Doğalgaz Dağıtım G.Y.O	49,80	2,00	1,70	4,0%			
21.07.2026	KTLEV	Katılmevim Tasarruf Finansman	170,40	0,10	0,08	0,1%			4
21.07.2026	TAVHL	Tav Havalimanları	284,25	1,80	1,53	0,6%	1,52%		1
22.07.2026	GRTHO	Granturk Holding	230,90	0,45	0,38	0,2%			2
28.07.2026	MERCN	Mercan Kimya Sanayi ve Ticaret	26,04	0,21	0,18	0,8%			
29.07.2026	MEDTR	Meditera Tıbbi Malzeme	29,38	0,11	0,10	0,4%			1
29.07.2026	OSMEN	Osmanlı Yatırım Menkul Değerler	8,66	0,05	0,04	0,6%			2
31.07.2026	MOPAS	Mopaş Marketçilik Gıda	32,88	0,27	0,23	0,8%			1
5.08.2026	BOBET	Boğaziçi Beton Sanayi ve Ticaret	18,90	0,40	0,34	2,1%			
10.08.2026	GOKNR	Göknur Gıda Maddeleri Enerji İmal. İth. İhr.	24,80	0,31	0,26	1,24%			1
13.08.2026	DOAS	Doğuş Otomotiv	185,00	15,00	12,75	8,1%			2
24.08.2026	AHGAZ	Ahlatıcı Doğal Gaz Dağ. Enerji ve Yat.	36,80	0,06	0,05	0,2%			
25.08.2026	ENERY	Enerya Enerji	9,88	0,02	0,01	0,2%			
27.08.2026	TURSG	Türkiye Sigorta	6,32	0,15	0,13	2,4%			
31.08.2026	SUWEN	Suwen Tekstil Sanayi Pazarlama	7,15	0,18	0,15	2,5%			
3.09.2026	PAGYO	Panora G.M.Y.O.	137,10	1,00	1,00	0,7%			2
4.09.2026	BRKSN	Berkosan Yatırım ve Ticrit	7,85	0,06	0,05	0,7%			2
8.09.2026	LIDER	Ldr Turizm	92,65	0,04	0,03	0,0%			3
15.09.2026	BULGS	Bulls Girişim Srm. Y.O.	40,48	0,09	0,09	0,2%			1
16.09.2026	BIMAS	Bim Birleşik Mağazalar	375,50	2,50	2,13	0,7%	9,28%	-10,29	2
18.09.2026	BIGCH	Büyük Şefler Gıda Turz. Tekstil Dan. Org.	7,38	0,10	0,09	1,4%			
21.09.2026	PETUN	Pınar Entegre Et ve Un	11,94	0,25	0,21	2,1%			2
22.09.2026	MACKO	Mackolik İnternet Hizmetleri	35,58	1,80	1,53	5,1%			2
22.09.2026	TAVHL	Tav Havalimanları	284,25	1,80	1,53	0,6%	1,52%	-1,59	2
22.09.2026	GIPTA	Gipta Ofis Kırtasiye ve Promosyon Ürün. İml.	69,60	0,01	0,01	0,01%			3
23.09.2026	OFSYM	Ofis Yem Gıda	57,35	0,42	0,36	0,7%			1
25.09.2026	MOPAS	Mopaş Marketçilik Gıda	32,88	0,27	0,23	0,8%			1
28.09.2026	LKMNH	Lokman Hekim	15,06	0,23	0,20	1,5%			2
30.09.2026	DESA	Desa	11,30	0,08	0,07	0,74%			1
30.09.2026	TUPRS	Tüpraş	219,20	6,75	5,73	3,1%	6,22%	-32,13	2
30.09.2026	KIMMR	Ersan Alışveriş Hizmetleri ve Gıda	16,43	0,21	0,18	1,3%			2
5.10.2026	AEFES	Anadolu Efes Biracılık	20,72	0,17	0,14	0,8%	1,19%	-1,62	2
15.10.2026	EBEBK	Ebebek Mağazacılık	75,60	0,63	0,53	0,8%			1
21.10.2026	BASCM	Baştaş Başkent Çimento	14,28	1,06	0,90	7,4%			
26.10.2026	OSMEN	Osmanlı Yatırım Menkul Değerler	8,66	0,05	0,04	0,6%			3
26.10.2026	SRVGY	Servet G.M.Y.O.	2,83	0,08	0,08	2,7%			2
27.10.2026	MEDTR	Meditera Tıbbi Malzeme	29,38	0,11	0,10	0,4%			2
30.10.2026	DESA	Desa	11,30	0,10	0,08	0,85%			2
6.11.2026	LIDER	Ldr Turizm	92,65	0,04	0,03	0,0%			4
9.11.2026	GOKNR	Göknur Gıda Maddeleri Enerji İmal. İth. İhr.	24,80	0,31	0,26	1,24%			2
10.11.2026	KBORU	Kuzey Boru	27,18	0,02	0,02	0,1%			
17.11.2026	GIPTA	Gipta Ofis Kırtasiye ve Promosyon Ürün. İml.	69,60	0,01	0,01	0,01%			4
18.11.2026	DURKN	Durukan Şekerleme	20,20	0,09	0,08	0,5%			
24.11.2026	ASELS	Aselsan	373,50	0,43	0,36	0,1%	13,25%		
25.11.2026	OFSYM	Ofis Yem Gıda	57,35	0,42	0,36	0,7%			2
30.11.2026	DESA	Desa	11,30	0,10	0,08	0,85%			3

26 Haziran 2026 Cuma

Genel Kurul Tarihleri Tablosu

Genel Kurul Tarihi	Hisse	Şirket Adı
26.06.2026	IZINV	İz Yatırım Holding
26.06.2026	ARTMS	Artemis Halı
26.06.2026	BAKAB	Bak Ambalaj
26.06.2026	DERHL	Derlüks Yatırım Holding
26.06.2026	KLGYO	Kiler G.M.Y.O.
29.06.2026	KLRHO	Kiler Holding
29.06.2026	KUVVA	Kuvva Gıda
29.06.2026	KUYAS	Kuyas Yatırım
29.06.2026	YBTAS	Yibitaş Yozgat İnşaat Malzemeleri
29.06.2026	FORTE	Forte Bilgi İletişim Tek. ve Savunma
30.06.2026	ADESE	Adese Gayrimenkul Yatırım
30.06.2026	BAHKM	Bahadır Kimya
30.06.2026	CEMAS	Çemaş Döküm
30.06.2026	LRSHO	Loras Holding
30.06.2026	EGEPO	Nasmed Özel Sağlık Hizmetleri Ticaret
30.06.2026	RTALB	Rta Laboratuvarları
1.07.2026	GOODY	Good-Year
2.07.2026	MANAS	Manas Enerji Yönetimi Sanayi ve Ticaret
3.07.2026	IZFAS	İzmir Fırça
3.07.2026	KTSKR	Kütahya Şeker Fabrikası
6.07.2026	HUBVC	Hub Girişim Sermayesi Yatırım Ortaklığı
6.07.2026	DENGE	Denge Yatırım Holding
6.07.2026	LYDYE	Lydia Yeşil Enerji
7.07.2026	KONTR	Kontrolmatik Teknoloji
8.07.2026	ATAGY	Ata G.M.Y.O.
8.07.2026	PENTA	Penta Teknoloji Ürünleri Dağıtım Ticaret
8.07.2026	A1YEN	A1 Yenilenebilir Enerji Üretim
8.07.2026	DERIM	Derimod
8.07.2026	REEDR	Reeder Teknoloji
9.07.2026	GLRYH	Güler Yatırım Holding
10.07.2026	ENDAE	Enda Enerji Holding
10.07.2026	IHLAS	İhlas Holding
10.07.2026	DMRGD	Dmr Unlu Mamuller Üretim Gıda
13.07.2026	ANGEN	Anatolia Tanı ve Biyoteknoloji Ürün. Araş. Gel.
13.07.2026	ATATR	Ata Turizm İşl. Taşımacılık Maden.
14.07.2026	BOBET	Boğaziçi Beton Sanayi ve Ticaret
14.07.2026	BINBN	Bin Ulaşım ve Akıllı Şehir Teknolojileri
14.07.2026	BINHO	1000 Yatırımlar Holding
14.07.2026	MOGAN	Mogan Enerji Yatırım Holding
14.07.2026	MEPET	Break Mola Turizm
17.07.2026	YIGIT	Yiğit Akü Malzemeleri Nakliyat Turz. İnş.
17.07.2026	PKART	Plastik Akıllı Kart
17.07.2026	MEPET	Break Mola Turizm
17.07.2026	GOKNR	Göknur Gıda Maddeleri Enerji İmal. İth. İhr.
21.07.2026	GEREL	Gersan Elektrik
23.07.2026	FENER	Fenerbahçe
24.07.2026	PLTUR	Platform Turizm Taş. Gıda İnş. Temizlik

26 Haziran 2026 Cuma

	PD (mn TL)	Kapanış (TL)	3A ort. hacim (TLmn)	Uzun Vade Öneri	Kısa Vade Öneri	Hedef Fiyat	Getiri Potansiyeli
Bankacılık							
AKBNK	401.440	77,20	9.375	AL	EÜG	107,90	40%
GARAN	577.920	137,60	4.152	AL	EÜG	194,70	41%
HALKB	309.664	43,10	2.416	TUT	EPG	47,80	11%
ISCTR	364.500	14,58	7.353	AL	EÜG	20,80	43%
YKBANK	342.106	40,50	6.141	AL	EÜG	52,60	30%
TSKB	32.956	11,77	286	AL	EÜG	19,60	67%
Çimento							
CIMSA	46.353	49,02	336	AL	EÜG	74,50	52%
AKCNS	37.217	194,40	171	TUT	EPG	252,00	30%
Dayanıklı Tüketim							
ARCLK	67.640	100,10	249	AL	EPG	160,00	60%
VESTL	7.944	23,68	158	TUT	EPG	35,00	48%
Demir-Çelik							
EREGL	282.240	40,32	6.004	AL	EPG	43,10	7%
KRDMD	30.741	39,40	2.509	AL	EPG	52,60	34%
Gayrimenkul							
TRGYO	99.150	99,15	171	AL	EÜG	135,00	36%
EKGYO	79.040	20,80	2.127	AL	EÜG	29,50	42%
ISGYO	23.911	24,94	59	TUT	EPG	25,50	2%
Havacılık							
TAVHL	103.263	284,25	1.043	AL	EÜG	427,00	50%
THYAO	453.330	328,50	14.316	AL	EÜG	450,00	37%
PGSUS	90.350	180,70	2.351	AL	EÜG	283,00	57%
Holding							
KCHOL	494.247	194,90	4.009	AL	EÜG	319,00	64%
SAHOL	203.736	97,00	3.136	AL	EÜG	159,00	64%
SISE	135.517	44,24	2.859	AL	EÜG	70,30	59%
Savunma							
ASELS	1.703.160	373,50	9.648	AL	EÜG	541,00	45%
OTKAR	42.990	358,25	324	AL	EÜG	548,00	53%
Otomotiv							
FROTO	303.011	86,35	2.163	AL	EÜG	162,00	88%
TOASO	167.750	335,50	986	AL	EÜG	430,00	28%
TTRAK	43.704	436,75	86	TUT	EPG	530,00	21%
Perakende							
BIZIM	2.083	25,88	14	TUT	EPG	34,00	31%
BIMAS	450.600	375,50	3.602	AL	EÜG	515,00	37%
MGROS	125.652	694,00	1.451	AL	EÜG	935,00	35%
Telekomünikasyon							
TCELL	243.100	110,50	2.236	AL	EÜG	174,00	57%
Enerji							
AKSEN	99.640	81,25	559	AL	EÜG	112,80	39%

EPG: Endekse Paralel Getiri

EÜG: Endeksin Üzerinde Getiri

EAG: Endeksin Altında Getiri

26 Haziran 2026 Cuma

Tarih	Ülke	TSİ	Dönem	Veri	Önem	Beklenti	Önceki
26 Haz.	Japonya	02:30	Haz.	Tokyo TÜFE - Yıllık %		1,6%	1,4%
26 Haz.	ABD	15:30	May.	Toptan Stoklar- Aylık %		0,2%	0,6%
26 Haz.	ABD	17:00	Haz.	Michigan Tüketici Güven Endeksi		50,0	48,9
29 Haz.	Japonya	02:50	May.	Perakende Satışlar- Aylık %			1,3%
29 Haz.	Türkiye	10:00	Haz.	Ekonomik Güven Endeksi			97,2
29 Haz.	Avro Bölgesi	12:00	Haz.	Tüketici Güven Endeksi			
29 Haz.	ABD	17:30	Haz.	Dallas Fed İmalat Aktivite End.			0,4
29 Haz.	Avro Bölgesi	22:00		AMB Başkanı Lagarde'ın konuşması			
30 Haz.	Japonya	02:30	May.	İşsizlik Oranı			2,5%
30 Haz.	Japonya	02:50	May.	Sanayi Üretimi- Aylık %			0,5%
30 Haz.	Çin	04:30	Haz.	CFLP PMI İmalat			50,0
30 Haz.	Çin	04:30	Haz.	CFLP PMI İmalat Dışı			50,1
30 Haz.	İngiltere	09:00	1Ç26	GSYH Çeyrekse %			0,6%
30 Haz.	İngiltere	09:00	1Ç26	GSYH Yıllık %			1,1%
30 Haz.	Türkiye	10:00	May.	İşsizlik Oranı			8,2%
30 Haz.	Türkiye	10:00	May.	Dış Ticaret Dengesi			-8,50 mlr \$
30 Haz.	Almanya	10:55	Haz.	İşsizlik Oranı %			6,3%
30 Haz.	Almanya	15:00	Haz.	TÜFE- Aylık %			-0,2%
30 Haz.	Almanya	15:00	Haz.	TÜFE- Yıllık %			2,6%
30 Haz.	ABD	17:00	Haz.	CB Tüketici Güven Endeksi			93,1
1 Tem.	Çin	04:45	Haz.	PMI İmalat			51,8
1 Tem.	Japonya	08:00	Haz.	Tüketici Güven Endeksi			33,6
1 Tem.	Türkiye	10:00	Haz.	S&P Global/ISO PMI İmalat			49,8
1 Tem.	Almanya	10:55	Haz.	S&P Global/BME PMI İmalat			
1 Tem.	Avro Bölgesi	11:00	Haz.	S&P Global PMI İmalat			
1 Tem.	İngiltere	11:30	Haz.	PMI İmalat			
1 Tem.	Avro Bölgesi	12:00	Haz.	TÜFE- Yıllık %			3,2%
1 Tem.	Avro Bölgesi	12:00	Haz.	TÜFE- Aylık %			0,1%
1 Tem.	ABD	15:15	Haz.	ADP İstihdam Raporu			122 bin
1 Tem.	ABD	16:45	Haz.	S&P Global PMI İmalat			
1 Tem.	ABD	17:00	Haz.	ISM İmalat PMI			54,0
1 Tem.	ABD	17:00	May.	İnşaat Harcamaları			0,4%
1 Tem.	Avro Bölgesi	17:30		AMB Başkanı Lagarde'ın konuşması			
2 Tem.	Avro Bölgesi	12:00	May.	İşsizlik Oranı			6,3%
2 Tem.	ABD	15:30	Haz.	Tarım Dışı İstihdam			172 bin
2 Tem.	ABD	15:30	Haz.	İşsizlik Oranı			4,3%
2 Tem.	ABD	15:30		Haftalık İşsizlik Maaşı Başvuruları			
2 Tem.	ABD	17:00	May.	Fabrika Siparişleri			4,8%
2 Tem.	ABD	17:00	May.	Dayanıklı Mal Siparişleri			

Kaynak: Bloomberg, Matriks, Reuters, TÜİK, Foreks, VKY Araştırma & Strateji



www.vakifyatirim.com.tr | www.vkyanaliz.com

Vakıf Yatırım Araştırma ve Strateji

Tuğba AKCA	Direktör
Hande İrem YILDIZ	Analist
Dilara ÇAYAN	Analist
Şule ÖZKAN	Analist
Mevlüt Can KARABAYIR	Analist

Akat Mah. Ebulula Mardin Cad. No:18 Park Maya Sitesi F-2/A Blok
Beşiktaş 34335 İSTANBUL
+90 212 352 35 77

Burada yer alan yatırım bilgi, yorum ve tavsiyeleri yatırım danışmanlığı kapsamında değildir. Yatırım danışmanlığı hizmeti; aracı kurumlar, portföy yönetim şirketleri, yatırım ve kalkınma bankaları ile müşteri arasında imzalanacak yatırım danışmanlığı sözleşmesi çerçevesinde ve yetkili kuruluşlar tarafından kişilerin risk ve getiri tercihleri dikkate alınarak kişiye özel sunulmaktadır. Burada yer alan yorum ve tavsiyeler ise genel niteliktedir. Burada yer alan yorum ve tavsiyeler, mali durumunuz ile risk ve getiri tercihlerinize uygun olmayabilir. Bu nedenle, sadece burada yer alan bilgilere dayanarak yatırım kararı verilmesi beklentilerinize uygun sonuçlar doğurmayabilir. Gerek bu yayındaki, gerekse bu yayında kullanılan kaynaklardaki hata ve eksikliklerden ve bu yayındaki bilgilerin kullanılması sonucunda yatırımcıların ve/veya ilgili kişilerin uğrayabilecekleri doğrudan ve/veya dolaylı zararlardan, kâr yoksunluğundan, manevi zararlardan ve her ne şekilde ve surette olursa olsun üçüncü kişilerin uğrayabileceği her türlü zararlardan dolayı Vakıf Yatırım Menkul Değerler A.Ş. sorumlu tutulamaz.