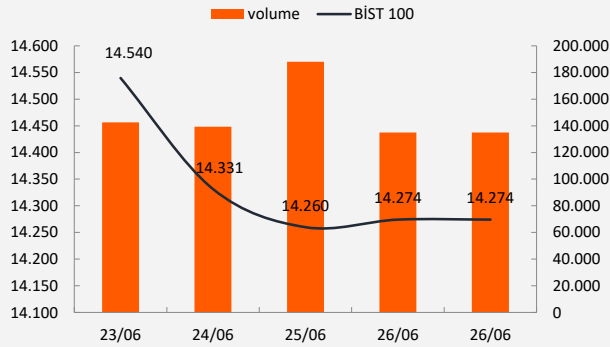


29 Haziran 2026 Pazartesi

Piyasa Verileri

Endeksler	Son	%Değ.	Ybb
BIST 100	▲ 14.274	0,10%	26,8%
BIST 30	▲ 16.562	0,06%	35,5%
VIOP 30 Endeks	▲ 16.624	0,04%	35,7%
BIST Bankacılık	▲ 18.046	0,38%	9,1%
BIST Sınai	▲ 17.859	0,46%	27,4%
İngiltere (FTSE)	▼ 10.508	-0,21%	5,8%
Almanya (DAX)	▼ 24.671	-1,29%	0,7%
Fransa (CAC 40)	▼ 8.385	-0,55%	2,9%
ABD (Dow Jones)	▼ 51.876	-0,09%	7,9%
ABD (Nasdaq)	▼ 29.118	-1,09%	15,3%
ABD (S&P)	▼ 7.354	-0,05%	7,4%
Pariteler	Son	%Değ.	Ybb
USD/TRY	▲ 46,62	0,12%	8,5%
EUR/TRY	▼ 53,07	-0,04%	5,0%
EUR/USD	▲ 1,1386	0,15%	-3,1%
Emtialar	Son	%Değ.	Ybb
Brent Petrol (bbl)	▼ 73,55	-1,88%	20,8%
Altın (\$/ons)	▲ 4.082	1,36%	-5,4%
Gümüş (\$/ons)	▲ 58,81	1,74%	-17,3%

BIST 100 ve İşlem Hacmi Verileri



Model Portföy Performansı

	Ağırlık (%)	Getiri (%)	BIST100 göreceli performans (%)
AKBNK	13,2%	21,7%	-7,2%
MGROS	13,0%	31,6%	0,3%
THYAO	12,4%	20,8%	-8,0%
AKSEN	11,8%	61,0%	22,7%
TCELL	11,4%	17,9%	-10,2%
FROTO	11,2%	-9,1%	-30,8%
EKGYO	10,2%	3,8%	-21,0%
KCHOL	9,0%	17,8%	-10,3%
ASELS	7,8%	100,5%	52,7%
M.Portföy		27,6%	-2,8%

Piyasalara Bakış

Haftanın son işlem gününe 14.262 seviyesinden yatay bir başlangıç yapan BIST 100 endeksi, günün genelinde dalgalı seyir sürdürerek günün %0,10 değer artışıyla 14.274 seviyesinden tamamladı. Toplam işlem hacmi ise 135,0 mlr TL olarak kaydedildi. Endekse puan bazlı en yüksek katkı sağlayan hisseler EREGL, DSTKF olurken, en fazla negatif etki ASELS ve ASTOR'dan geldi. Sektör endekslerinde en fazla kazandıran %2,8 yükselişle metal ana sanayi ve en çok kaybettiren sektör %1,7 düşüşle turizm oldu. Küresel piyasalarda ise teknoloji hisselerinde devam eden satış baskısının etkisiyle ABD ve Avrupa piyasalarında negatif kapanışlar görüldü. Jeopolitik tarafta Hürmüz Boğazı yakınlarında bir ticari gemiye yönelik İHA saldırısı ile Orta Doğu'da tansiyonun yeniden yükselmesi ardından, hafta sonu ABD'nin İran'daki askeri hedeflere saldırı düzenlediği, İran'ın ise Kuveyt ve Bahreyn'deki ABD üslerini vurduğu bildirildi.

Cuma günü yurt içinde veri gündemi sakindi. Yurt dışında ABD'de Mayıs ayı toptan stoklar verisi aylık bazda %0,3 artış göstererek piyasa beklentilerine paralel gerçekleşti. Haziran ayına ilişkin Michigan Tüketici Güven Endeksi ise 49,5 seviyesinde açıklanarak beklentilerin üzerinde geldi. Bugün yurt içinde ekonomik güven endeksi takip edilecek. Yurt dışında ise Avro Bölgesi'nde tüketici güven endeksi ile Avrupa Merkez Bankası (AMB) Başkanı Christine Lagarde'ın konuşması öne çıkarken, ABD'de Dallas Fed imalat aktivite endeksi izlenecek. Haftanın devamında yurt içinde işsizlik oranı, dış ticaret dengesi, imalat PMI ve haziran ayı enflasyon verileri piyasaların odağında olacak. Yurt dışında ise ABD'de CB tüketici güven endeksi, ADP özel sektör istihdam raporu, ISM imalat PMI ve tarım dışı istihdam verileri açıklanacak. Piyasa beklentileri, haziran ayında ABD tarım dışı istihdamın 115 bin kişi artması yönünde bulunuyor. Avro Bölgesi'nde ise imalat ve hizmet PMI verileri ile öncü enflasyon (TÜFE) rakamları yakından takip edilecek.

Hafta sonu ABD ve İran arasında artan gerilimin ardından Asya borsaları bu sabah karışık bir seyir izliyor. ABD ve Avrupa vadeli alıcıları açılışa işaret ediyor. BIST 100 endeksinin yeni güne yatay bir görünümle başlamasını bekliyoruz. Yükselişlerde 14.500-14.600 bölgesini ve 14.900 seviyesini endeksin hedef seviyeleri olarak izlemeye devam ediyoruz. Gerilemelerde ise 14.100, 14.000 ve 13.850 seviyeleri endeksin destek noktaları olarak takip edilebilir.

Sektör ve Şirket Haberleri

- **Kısa Kısa Haberler:** AKCNS, KRDM, TRALT, TKFEN, VESTL
- **Pay Geri Alım Bildirimleri (BIST 100)**
- **Planlanan Temettü Ödemeleri Tablosu**
- **Genel Kurul Tarihleri Tablosu**
- **Takip Listesi**
- **Haftalık Ajanda**

Takvim

Ülke	TSİ	Dönem	Veri	Beklenti	Önceki
Türkiye	10:00	Haz.	Ekonomik Güven Endeksi		97,2
Avro Bölgesi	12:00	Haz.	Tüketici Güven Endeksi		-17,7
Türkiye	14:00	May.	BDDK: Bankacılık Sektörü Net Kar/Zarar Durumu		
ABD	17:30	Haz.	Dallas Fed İmalat Aktivite End.		0,4
Avro Bölgesi	22:00		AMB Başkanı Lagarde'ın konuşması		

29 Haziran 2026 Pazartesi

Kısa Kısa Haberler

- (+) Akçansa (AKCNS):** Sabancı Holding'in Akçansa'da sahip olduğu ve Akçansa sermayesinin %39,72'sini temsil eden her biri 0,01 TL itibari değerdeki toplam 76.035.136,43 TL nominal değerde 7.603.513.643 adet payın Heidelberg Materials AG'ye devir işlemi 18 Haziran tarihinde toplam 427.882.713 USD bedeli karşılığında tamamlandığı duyuruldu. Böylece Sabancı Holding'in Akçansa sermayesinde payı kalmamış olup, Heidelberg Materials AG'nin payı ise %79,44'e yükselmiştir. Heidelberg Materials AG'nin yapmış olduğu zorunlu pay alım teklifi başvurusunun detayları ise şu şekilde; Bağlayıcı Sözleşme'nin duyurulduğu tarihten önceki 6 aylık dönemde oluşan günlük düzeltilmiş ağırlıklı ortalama borsa fiyatlarının aritmetik ortalaması 170,06 TL olarak hesaplandığı, pay devir işlemi kapsamında devir bedelinin 1 TL nominal değere eşit olan 100 adet pay başına karşılığı 5,627434 USD'dir. Payların fiilen devralındığı tarih itibarıyla 1 USD için 46,2460 TL üzerinden 5,627434 USD karşılığı 260,25 TL olarak hesaplandığı belirtildi. Bu kapsamda 1 TL nominal değere eşit olan 100 adet Akçansa payı için pay alım teklif fiyatı 260,25 TL olarak belirlendiği ifade edildi. Ayrıca pay alım teklifi fiyatı, fiili pay alım teklifinin başlayacağı günden önceki iş günü TCMB tarafından açıklanacak USD alış kuru üzerinden hesaplanacak ve TL karşılığının 260,25 TL'den yüksek olması halinde yeni tutardan, düşük olması halinde ise taban fiyat olan 260,25 TL esas alınarak belirleneceği açıklandı.
- (+) Kardemir (KRDMD):** Şirket, Bulgaristan'da faaliyet gösteren bir müşterisi ile 2.484.445 \$ tutarında demiryolu tekeri satış sözleşmesi imzalandığını duyurdu.
- Türk Altın (TRALT):** 30.10.2025 tarihli KAP açıklaması ile; Çanakkale ilinde yapılması planlanan; Altın-Gümüş Madeni Açık Ocak İşletmesi Projesi'ne ilişkin olarak verilen ÇED olumlu kararının iptali talebiyle Çanakkale Belediye Başkanlığı tarafından Çanakkale 1. İdare Mahkemesi'nin 2025/1054 E. sayılı dosyası ile dava açıldığı açıklanmıştı. Söz konusu dava dosyasında 26.06.2026 tarihinde şirkete tebliğ edilen ara karar uyarınca mahkeme tarafından; yürütmenin durdurulması isteminin kesin olarak kabulüne hükmedildiği duyuruldu. Bu aşamada yargılamanın devam ettiği ve dosya kapsamında henüz nihai bir karar verilmediği belirtildi.
- Türk Altın (TRALT):** 30.10.2025 tarihli KAP açıklaması ile; Çanakkale ilinde yapılması planlanan; Altın-Gümüş Madeni Açık Ocak İşletmesi Projesi'ne ilişkin olarak verilen ÇED olumlu kararının iptali talebiyle TMMOB Ziraat Mühendisleri Odası Başkanlığı tarafından Çanakkale 1. İdare Mahkemesi'nin 2025/1070 E. sayılı dosyası ile dava açıldığı açıklanmıştı. Çanakkale 1. İdare Mahkemesi'nin 26.06.2026 tarihinde tebliğ edilen ve 2025/1070 E., 2026/662 K. sayılı kararı ile dava konusu projenin; meteorolojik açıdan olumsuz etkisinin olmayacağı anlaşılmakla birlikte, meteorolojik etkileri dışında teknik ve bilimsel yönden yetersiz olduğu anlaşıldığından Danıştay nezdinde temyiz kanun yolu açık olmak üzere, dava konusu işlemin iptaline hükmedildiği duyuruldu. Bu aşamada yargılama sürecinin devam ettiği ve henüz kesinleşmiş bir karar bulunmadığı ifade edildi.
- Tekfen Holding (TKFEN):** Şirket ortaklarından ARY Holding A.Ş., Tekfen'in sermayesinde doğrudan (%23,40) ve doğrudan %100 payına sahip olduğu Vera Ticari Danışmanlık A.Ş. ile dolaylı (%8,68) bir şekilde sahip olduğu toplamda Tekfen'in %32,08'ine tekabül eden ~118,7 mn adet payın devredilmesi amacıyla ilişkili taraf olmayan Libco İnşaat Sanayi ve Ticaret A.Ş. ile 26 Haziran tarihinde Pay Devir Sözleşmesi imzalandığını açıkladı. Ayrıca açıklamada söz konusu işlemin Şirket nezdinde bir kontrol değişikliği sonucu doğurmayacağı belirtildi.
- (+) Vestel Elektronik (VESTL):** Şirket, mevcut konsolide kredilerinin geri ödeme planı ve vade yapısının faaliyetlerinden sağlanan konsolide nakit akışıyla uyumlu hale gelmesi amacıyla Türk finans kuruluşlarına finansal yeniden yapılandırma başvurusunda bulunduğunu açıkladı.

Pay Geri Alım Bildirimleri (BIST 100)

Hisse	Şirket Adı	26 Haziran 2026 Cuma			Program Kapsamında Toplam Geri Alımlar				Program Büyüklüğü		Program kapsamında geri alım oranı %	
		Alınan Adet (bin)	Alınan Tutar (mn TL)	Ortalama İşlem Fiyatı (TL)	Alınan Adet (mn)	Alınan Tutar (mn TL)	Ortalama İşlem Fiyatı (TL)	Sermayeye Oranı (%)	Geri Alım Konu Pay Miktarı (mn)	Ödenecek Azami Tutar (mn TL)	Miktar (mn)	Tutar (mn TL)
MAGEN	Margun Enerji	998	33,9	33,9	9,43	326,0	34,6	0,32%	25	1.000	37,71%	32,60%

29 Haziran 2026 Pazartesi

Planlanan Temettü Ödemeleri

Teklif Edilen/Kesinleşen Dağıtım Tarihi	Hisse	Şirket Adı	Son Kapanış Fiyatı, TL	Hisse Başına Temettü (Brüt) TL	Hisse Başına Temettü (Net) TL	Temettü Verimi (%)	XU030 Ağırlığı (%)	Tahmini VIOP Etkisi (Puan)	Taksit Sayısı
30.06.2026	KIMMR	Ersan Alışveriş Hizmetleri ve Gıda	16,22	0,21	0,18	1,28%			
30.06.2026	ISSEN	İşbir Sentetik Dokuma Sanayi	7,55	0,04	0,03	0,53%			
1.07.2026	KCAER	Kocaer Çelik	15,10	0,17	0,14	1,12%			
1.07.2026	İNDES	İndeks Bilgisayar	11,22	0,22	0,18	1,9%			
2.07.2026	DOFER	Dofer Yapı Malzemeleri	32,50	0,19	0,16	0,58%			
3.07.2026	BRKSN	Berkosan Yatırım ve Tecrit	7,85	0,06	0,05	0,75%			1
6.07.2026	LILAK	Lila Kağıt	37,30	1,53	1,30	4,1%			
6.07.2026	OZSUB	Özsu Balık Üretim	32,78	0,62	0,52	1,9%			
7.07.2026	MEYSU	Meysu Gıda	14,25	0,05	0,04	0,4%			
8.07.2026	PNLSN	Panelan Çatı Cephe Sistemleri	42,84	0,69	0,58	1,6%			
8.07.2026	LIDER	Ldr Turizm	83,40	0,04	0,03	0,0%			2
14.07.2026	GIPTA	Gipta Ofis Kırtasiye ve Promosyon Ürün. İml.	68,90	0,01	0,01	0,01%			2
14.07.2026	GENKM	Gentaş Kimya	14,08	0,21	0,21	1,46%			
16.07.2026	EGPRO	Ege Profil	39,60	0,64	0,55	1,6%			2
17.07.2026	GOLTS	Göлтаş Çimento	321,25	4,17	3,54	1,30%			
20.07.2026	BASGZ	Başkent Doğalgaz Dağıtım G.Y.O	48,70	2,00	1,70	4,1%			
21.07.2026	KTLEV	Katlımeme Tasarruf Finansman	171,30	0,10	0,08	0,1%			4
21.07.2026	TAVHL	Tav Havalimanları	284,50	1,80	1,53	0,6%	1,51%		1
22.07.2026	GRTHO	Granturk Holding	245,40	0,45	0,38	0,2%			2
28.07.2026	MERCN	Mercan Kimya Sanayi ve Ticaret	26,20	0,21	0,18	0,8%			
29.07.2026	MEDTR	Meditera Tıbbi Malzeme	28,44	0,11	0,10	0,4%			1
29.07.2026	OSMEN	Osmanlı Yatırım Menkul Değerler	8,20	0,05	0,04	0,6%			2
31.07.2026	MOPAS	Mopaş Marketçilik Gıda	33,70	0,27	0,23	0,8%			1
5.08.2026	BOBET	Boğaziçi Beton Sanayi ve Ticaret	19,04	0,40	0,34	2,1%			
10.08.2026	GOKNR	Göknur Gıda Maddeleri Enerji İmal. İth. İhr.	24,26	0,31	0,26	1,26%			1
13.08.2026	DOAS	Doğuş Otomotiv	183,90	15,00	12,75	8,2%			2
24.08.2026	AHGAZ	Ahlatıcı Doğal Gaz Dağ. Enerji ve Yat.	36,46	0,06	0,05	0,2%			
25.08.2026	ENERY	Enerya Enerji	9,71	0,02	0,01	0,2%			
27.08.2026	TURSG	Türkiye Sığorta	6,30	0,15	0,13	2,4%			
31.08.2026	SUWEN	Suwen Tekstil Sanayi Pazarlama	7,15	0,18	0,15	2,5%			
3.09.2026	PAGYO	Panora G.M.Y.O.	144,20	1,00	1,00	0,7%			2
4.09.2026	BRKSN	Berkosan Yatırım ve Tecrit	7,85	0,06	0,05	0,7%			2
8.09.2026	LIDER	Ldr Turizm	83,40	0,04	0,03	0,0%			3
15.09.2026	BULGS	Bulls Girişim Srmı. Y.O.	40,96	0,09	0,09	0,2%			1
16.09.2026	BIMAS	Bim Birleşik Mağazalar	374,50	2,50	2,13	0,7%	9,34%	-10,29	2
18.09.2026	BIGCH	Büyük Şefler Gıda Turz. Tekstil Dan. Org.	7,35	0,10	0,09	1,4%			
21.09.2026	PETUN	Pınar Entegre Et ve Un	12,07	0,25	0,21	2,0%			2
22.09.2026	MACKO	Mackolik İnternet Hizmetleri	34,62	1,80	1,53	5,2%			2
22.09.2026	TAVHL	Tav Havalimanları	284,50	1,80	1,53	0,6%	1,51%	-1,59	2
22.09.2026	GIPTA	Gipta Ofis Kırtasiye ve Promosyon Ürün. İml.	68,90	0,01	0,01	0,01%			3
23.09.2026	OFSYM	Ofis Yem Gıda	56,90	0,42	0,36	0,7%			1
25.09.2026	MOPAS	Mopaş Marketçilik Gıda	33,70	0,27	0,23	0,8%			1
28.09.2026	LKMNH	Lokman Hekim	15,54	0,23	0,20	1,5%			2
30.09.2026	DESA	Desa	10,74	0,08	0,07	0,78%			1
30.09.2026	TUPRS	Tüpraş	219,20	6,75	5,73	3,1%	6,31%	-32,13	2
30.09.2026	KIMMR	Ersan Alışveriş Hizmetleri ve Gıda	16,22	0,21	0,18	1,3%			2
5.10.2026	AEFES	Anadolu Efes Biraçılık	21,26	0,17	0,14	0,8%	1,20%	-1,62	2
15.10.2026	EBEBK	Ebebek Mağazacılık	73,75	0,63	0,53	0,8%			1
21.10.2026	BASCM	Baştaş Başkent Çimento	14,51	1,06	0,90	7,3%			
26.10.2026	OSMEN	Osmanlı Yatırım Menkul Değerler	8,20	0,05	0,04	0,6%			3
26.10.2026	SRVGY	Servet G.M.Y.O.	2,81	0,08	0,08	2,7%			2

29 Haziran 2026 Pazartesi

Genel Kurul Tarihleri Tablosu

Genel Kurul Tarihi	Hisse	Şirket Adı
29.06.2026	KLRHO	Kiler Holding
29.06.2026	KUVVA	Kuva Gıda
29.06.2026	KUYAS	Kuyas Yatırım
29.06.2026	YBTAS	Yibitaş Yozgat İnşaat Malzemeleri
29.06.2026	FORTE	Forte Bilgi İletişim Tek. ve Savunma
30.06.2026	ADESE	Adese Gayrimenkul Yatırım
30.06.2026	BAHKM	Bahadır Kimya
30.06.2026	CEMAS	Çemaş Döküm
30.06.2026	LRSHO	Loras Holding
30.06.2026	EGEPO	Nasmed Özel Sağlık Hizmetleri Ticaret
30.06.2026	RTALB	Rta Laboratuvarları
1.07.2026	GOODY	Good-Year
2.07.2026	MANAS	Manas Enerji Yönetimi Sanayi ve Ticaret
3.07.2026	IZFAS	İzmir Fırça
3.07.2026	KTSKR	Kütahya Şeker Fabrikası
6.07.2026	HUBVC	Hub Girişim Sermayesi Yatırım Ortaklığı
6.07.2026	DENGE	Denge Yatırım Holding
6.07.2026	LYDYE	Lydia Yeşil Enerji
7.07.2026	KONTR	Kontrolmatik Teknoloji
8.07.2026	ATAGY	Ata G.M.Y.O.
8.07.2026	PENTA	Penta Teknoloji Ürünleri Dağıtım Ticaret
8.07.2026	A1YEN	A1 Yenilenebilir Enerji Üretim
8.07.2026	DERIM	Derimod
8.07.2026	REEDR	Reeder Teknoloji
9.07.2026	GLRYH	Güler Yatırım Holding
10.07.2026	ENDAE	Enda Enerji Holding
10.07.2026	IHLAS	İhlas Holding
10.07.2026	DMRGD	Dmr Unlu Mamuller Üretim Gıda
13.07.2026	ANGEN	Anatolia Tanı ve Biyoteknoloji Ürün. Araş. Gel.
13.07.2026	ATATR	Ata Turizm İşl. Taşımacılık Maden.
14.07.2026	BOBET	Boğaziçi Beton Sanayi ve Ticaret
14.07.2026	BINBN	Bin Ulaşım ve Akıllı Şehir Teknolojileri
14.07.2026	BINHO	1000 Yatırımlar Holding
14.07.2026	MOGAN	Mogan Enerji Yatırım Holding
14.07.2026	MEPET	Break Mola Turizm
17.07.2026	YIGIT	Yiğit Akü Malzemeleri Nakliyat Turz. İnş.
17.07.2026	PKART	Plastik Akıllı Kart
17.07.2026	MEPET	Break Mola Turizm
17.07.2026	GOKNR	Göknur Gıda Maddeleri Enerji İmal. İth. İhr.
21.07.2026	GEREL	Gersan Elektrik
23.07.2026	FENER	Fenerbahçe
24.07.2026	PLTUR	Platform Turizm Taş. Gıda İnş. Temizlik

29 Haziran 2026 Pazartesi










































	PD (mn TL)	Kapanış (TL)	3A ort. hacim (TLmn)	Uzun Vade Öneri	Kısa Vade Öneri	Hedef Fiyat	Getiri Potansiyeli
Bankacılık							
AKBNK	401.700	77,25	9.333	AL	EÜG	107,90	40%
GARAN	581.280	138,40	4.121	AL	EÜG	194,70	41%
HALKB	316.418	44,04	2.423	TUT	EPG	47,80	9%
ISCTR	368.500	14,74	7.302	AL	EÜG	20,80	41%
YKBANK	343.457	40,66	6.147	AL	EÜG	52,60	29%
TSKB	34.188	12,21	289	AL	EÜG	19,60	61%
Çimento							
CIMSA	46.372	49,04	333	AL	EÜG	74,50	52%
AKCNS	36.030	188,20	170	TUT	EPG	252,00	34%
Dayanıklı Tüketim							
ARCLK	70.343	104,10	250	AL	EPG	160,00	54%
VESTL	8.735	26,04	163	TUT	EPG	35,00	34%
Demir-Çelik							
EREGL	294.840	42,12	6.114	AL	EPG	43,10	2%
KRDMD	31.646	40,56	2.536	AL	EPG	52,60	30%
Gayrimenkul							
TRGYO	99.000	99,00	162	AL	EÜG	135,00	36%
EKGYO	79.648	20,96	2.109	AL	EÜG	29,50	41%
ISGYO	26.174	27,30	67	TUT	EPG	25,50	-7%
Havacılık							
TAVHL	103.354	284,50	1.043	AL	EÜG	427,00	50%
THYAO	456.435	330,75	14.185	AL	EÜG	450,00	36%
PGSUS	90.050	180,10	2.323	AL	EÜG	283,00	57%
Holding							
KCHOL	502.615	198,20	3.941	AL	EÜG	319,00	61%
SAHOL	204.682	97,45	3.116	AL	EÜG	159,00	63%
SISE	138.825	45,32	2.834	AL	EÜG	70,30	55%
Savunma							
ASELS	1.648.440	361,50	9.696	AL	EÜG	541,00	50%
OTKAR	43.950	366,25	346	AL	EÜG	548,00	50%
Otomotiv							
FROTO	302.660	86,25	2.164	AL	EÜG	162,00	88%
TOASO	162.500	325,00	988	AL	EÜG	430,00	32%
TTRAK	43.554	435,25	85	TUT	EPG	530,00	22%
Perakende							
BIZIM	2.076	25,80	14	TUT	EPG	34,00	32%
BIMAS	449.400	374,50	3.568	AL	EÜG	515,00	38%
MGROS	124.656	688,50	1.435	AL	EÜG	935,00	36%
Telekomünikasyon							
TCELL	243.980	110,90	2.229	AL	EÜG	174,00	57%
Enerji							
AKSEN	101.296	82,60	556	AL	EÜG	112,80	37%

EPG: Endekse Paralel Getiri

EÜG: Endeksin Üzerinde Getiri

EAG: Endeksin Altında Getiri

29 Haziran 2026 Pazartesi

Tarih	Ülke	TSİ	Dönem	Veri	Önem	Beklenti	Önceki
29 Haz.	Japonya	02:50	May.	Perakende Satışlar- Aylık %		0,1%	1,3%
29 Haz.	Türkiye	10:00	Haz.	Ekonomik Güven Endeksi			97,2
29 Haz.	Avro Bölgesi	12:00	Haz.	Tüketici Güven Endeksi			-17,7
29 Haz.	Türkiye	14:00	May.	BDDK: Bankacılık Sektörü Net Kar/Zarar Durumu			
29 Haz.	ABD	17:30	Haz.	Dallas Fed İmalat Aktivite End.			0,4
29 Haz.	Avro Bölgesi	22:00		AMB Başkanı Lagarde'ın konuşması			
30 Haz.	Japonya	02:30	May.	İşsizlik Oranı		2,5%	2,5%
30 Haz.	Japonya	02:50	May.	Sanayi Üretimi- Aylık %		0,1%	0,5%
30 Haz.	Çin	04:30	Haz.	CFLP PMI İmalat		50,1	50,0
30 Haz.	Çin	04:30	Haz.	CFLP PMI İmalat Dışı		49,9	50,1
30 Haz.	İngiltere	09:00	1Ç26	GSYH Çeyrekse %		0,6%	0,6%
30 Haz.	Türkiye	10:00	May.	İşsizlik Oranı			8,2%
30 Haz.	Türkiye	10:00	May.	Dış Ticaret Dengesi			-8,5 mlr \$
30 Haz.	Almanya	10:55	Haz.	İşsizlik Oranı %		6,4%	6,3%
30 Haz.	Almanya	15:00	Haz.	TÜFE- Aylık %		0,1%	-0,2%
30 Haz.	Almanya	15:00	Haz.	TÜFE- Yıllık %		2,7%	2,6%
30 Haz.	ABD	17:00	Haz.	CB Tüketici Güven Endeksi		94,3	93,1
1 Tem.	Çin	04:45	Haz.	PMI İmalat		52,0	51,8
1 Tem.	Türkiye	10:00	Haz.	S&P Global/ISO PMI İmalat			49,8
1 Tem.	Almanya	10:55	Haz.	S&P Global/BME PMI İmalat			50,0
1 Tem.	Avro Bölgesi	11:00	Haz.	S&P Global PMI İmalat		51,3	51,3
1 Tem.	İngiltere	11:30	Haz.	PMI İmalat		53,1	53,1
1 Tem.	Türkiye	12:00	Haz.	İTO İstanbul TÜFE-Aylık %			1,53%
1 Tem.	Avro Bölgesi	12:00	Haz.	Öncü TÜFE- Yıllık %		3,1%	3,2%
1 Tem.	ABD	15:15	Haz.	ADP İstihdam Raporu		118 bin	122 bin
1 Tem.	Avro Bölgesi	16:00		Fed, ECB, BOE Başkanları, Avrupa Merkez Bankası Forumu'nda konuşma yapacaklar			
1 Tem.	ABD	16:45	Haz.	S&P Global PMI İmalat			55,7
1 Tem.	ABD	17:00	Haz.	ISM İmalat PMI		53,8	54,0
1 Tem.	ABD	17:00	May.	İnşaat Harcamaları			0,4%
1 Tem.	Avro Bölgesi	17:30		AMB Başkanı Lagarde'ın konuşması			
2 Tem.	Avro Bölgesi	12:00	May.	İşsizlik Oranı		6,3%	6,3%
2 Tem.	ABD	15:30	Haz.	Tarım Dışı İstihdam		115 bin	172 bin
2 Tem.	ABD	15:30	Haz.	İşsizlik Oranı		4,3%	4,3%
2 Tem.	ABD	15:30		Haftalık İşsizlik Maaşı Başvuruları		220 bin	215 bin
2 Tem.	ABD	17:00	May.	Fabrika Siparişleri			4,8%
2 Tem.	ABD	17:00	May.	Dayanıklı Mal Siparişleri			-4,5%
3 Tem.	Çin	04:45	Haz.	PMI İmalat Dışı		53,5	54,4
3 Tem.	Türkiye	10:00	Haz.	TÜFE- Yıllık %		32,1%	32,6%
3 Tem.	Türkiye	10:00	Haz.	TÜFE- Aylık %		1,0%	1,7%
3 Tem.	Türkiye	10:00	Haz.	Yurt İçi ÜFE - Aylık %			2,8%
3 Tem.	Türkiye	10:00	Haz.	Yurt İçi ÜFE - Yıllık %			28,9%
3 Tem.	Almanya	10:55	Haz.	S&P Global PMI İmalat Dışı			46,8
3 Tem.	Avro Bölgesi	11:00		AMB Başkanı Lagarde'ın konuşması			
3 Tem.	Avro Bölgesi	11:00	Haz.	S&P Global PMI İmalat Dışı		48,9	48,9
3 Tem.	İngiltere	11:30	Haz.	PMI İmalat Dışı		49,0	48,7
3 Tem.	ABD			ABD'de piyasalar tatil nedeniyle kapalı olacak.			

Kaynak: Bloomberg, Matriks, Reuters, TÜİK, Foreks, VKY Araştırma & Strateji



VakıfBank Grubu İştirakidir.

www.vakifyatirim.com.tr | www.vkyanaliz.com

Vakıf Yatırım Araştırma ve Strateji

Tuğba AKCA	Direktör
Hande İrem YILDIZ	Analist
Dilara ÇAYAN	Analist
Şule ÖZKAN	Analist
Mevlüt Can KARABAYIR	Analist

Akat Mah. Ebulula Mardin Cad. No:18 Park Maya Sitesi F-2/A Blok
Beşiktaş 34335 İSTANBUL
+90 212 352 35 77

Burada yer alan yatırım bilgi, yorum ve tavsiyeleri yatırım danışmanlığı kapsamında değildir. Yatırım danışmanlığı hizmeti; aracı kurumlar, portföy yönetim şirketleri, yatırım ve kalkınma bankaları ile müşteri arasında imzalanacak yatırım danışmanlığı sözleşmesi çerçevesinde ve yetkili kuruluşlar tarafından kişilerin risk ve getiri tercihleri dikkate alınarak kişiye özel sunulmaktadır. Burada yer alan yorum ve tavsiyeler ise genel niteliktedir. Burada yer alan yorum ve tavsiyeler, mali durumunuz ile risk ve getiri tercihlerinize uygun olmayabilir. Bu nedenle, sadece burada yer alan bilgilere dayanarak yatırım kararı verilmesi beklentilerinize uygun sonuçlar doğurmayabilir. Gerek bu yayındaki, gerekse bu yayında kullanılan kaynaklardaki hata ve eksikliklerden ve bu yayındaki bilgilerin kullanılması sonucunda yatırımcıların ve/veya ilgili kişilerin uğrayabilecekleri doğrudan ve/veya dolaylı zararlardan, kâr yoksunluğundan, manevi zararlardan ve her ne şekilde ve surette olursa olsun üçüncü kişilerin uğrayabileceği her türlü zararlardan dolayı Vakıf Yatırım Menkul Değerler A.Ş. sorumlu tutulamaz.