

08 Ekim 2024 Salı

2024 yılı Eylül ayında yabancı yatırımcılar BİST’te toplam 46 bin \$ net alım gerçekleştirdi

Borsa İstanbul’da 2024 yılı eylül ayında yabancı yatırımcılar toplam 46 bin \$ net alım gerçekleştirdi. Bu ay dikkati çeken gelişmeler;

- Yabancı yatırımcıların en çok net alış yaptığı hisseler EREGL (69 mn \$), PGSUS (54 mn \$), TTKOM (42 mn \$) iken, en çok net satış yaptığı hisseler sırasıyla ISCTR (87 mn \$), TUPRS (85 mn \$), AKBNK (80 mn \$) olarak gerçekleşmiştir.
- Bankacılık endeksi hisselerinde eylül ayı toplamında gerçekleşen net satış miktarı 227 mn \$ olarak gerçekleşirken, en çok satılan banka hisseleri sırasıyla ISCTR, AKBNK, YKBNK oldu.
- Yabancı yatırımcıların eylül ayı genelinde yaptıkları işlem hacmi miktarı 41,8 mlr \$ olurken, toplam işlem hacmi içindeki payları ise %30 olarak gerçekleşti.
- Yabancı yatırımcıların eylül sonunda toplam BİST payı %38,19 olarak gerçekleşti.

Eylül 2024 Yabancı İşlemleri

En Çok Alınan		En Çok Satılan		Net Alınan		Net Satılan	
Hisse	mn \$	Hisse	mn \$	Hisse	mn \$	Hisse	mn \$
THYAO	1.232,8	THYAO	1.219,2	EREGL	68,6	ISCTR	-86,7
AKBNK	957,0	AKBNK	1.036,6	PGSUS	54,1	TUPRS	-84,6
ISCTR	937,4	ISCTR	1.024,2	TTKOM	41,7	AKBNK	-79,6
YKBNK	857,0	YKBNK	904,8	KOZAA	23,0	YKBNK	-47,9
EREGL	725,0	KCHOL	715,7	BIMAS	22,4	KCHOL	-32,8
BIMAS	693,8	GARAN	681,7	TAVHL	17,4	FROTO	-24,2
KCHOL	682,9	BIMAS	671,4	BSOKE	13,8	MGROS	-20,0
GARAN	676,8	EREGL	656,4	THYAO	13,6	VAKBN	-20,0
TUPRS	561,9	TUPRS	646,5	KRDMD	12,8	SAHOL	-11,9
TCELL	482,3	TCELL	479,5	GUBRF	12,6	ASTOR	-10,0
EKGYO	445,2	EKGYO	440,4	MAVI	10,9	GRSEL	-6,8
SAHOL	399,6	SAHOL	411,5	CCOLA	10,1	ULKER	-6,6
PGSUS	395,8	ASELS	366,2	ENKAI	9,4	KARSN	-6,5
ASELS	362,0	PGSUS	341,7	PETKM	8,9	GARAN	-4,9
KOZAL	339,9	KOZAL	338,2	ALARK	8,0	BRYAT	-4,6

YBB Kümülatif Yabancı İşlemleri

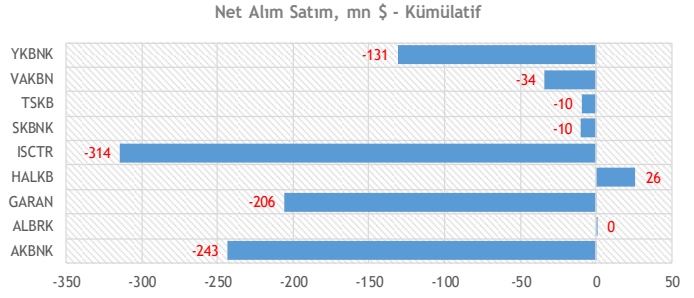
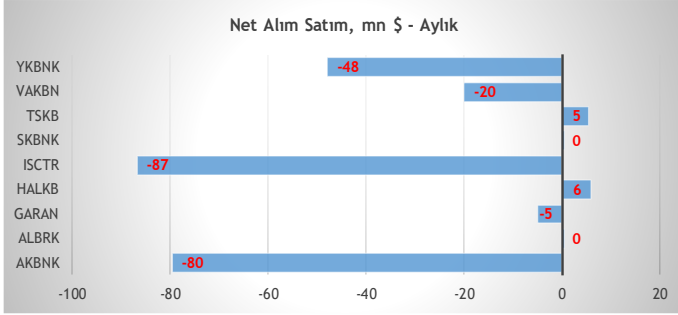
En Çok Alınan		En Çok Satılan		Net Alınan		Net Satılan	
Hisse	mn \$	Hisse	mn \$	Hisse	mn \$	Hisse	mn \$
THYAO	14.747,2	THYAO	15.227,1	TAVHL	80,5	TUPRS	-668,4
AKBNK	10.378,4	AKBNK	10.621,6	TURSG	78,6	THYAO	-479,9
YKBNK	9.444,5	ISCTR	9.688,0	AKFYE	77,1	TCELL	-414,3
ISCTR	9.373,6	YKBNK	9.575,4	TTKOM	70,9	KCHOL	-333,8
EREGL	8.761,1	EREGL	8.887,0	MAVI	64,2	ISCTR	-314,3
TUPRS	7.640,7	TUPRS	8.309,1	ASELS	55,2	AKBNK	-243,1
KCHOL	7.284,9	KCHOL	7.618,7	PGSUS	52,6	GARAN	-205,7
GARAN	5.275,4	GARAN	5.481,0	TABGD	52,4	YKBNK	-130,9
SAHOL	5.219,7	TCELL	5.388,2	ANSGR	37,2	EREGL	-125,9
TCELL	4.973,8	SAHOL	5.255,4	POLTK	29,9	SISE	-90,9
BIMAS	4.942,3	BIMAS	5.003,4	BSOKE	28,1	FROTO	-86,8
ASELS	4.307,5	ASELS	4.252,3	GUBRF	27,0	SASA	-79,5
EKGYO	4.040,6	EKGYO	4.015,9	BTCIM	25,9	BIMAS	-61,1
PGSUS	3.984,0	SASA	3.973,7	ALARK	25,9	TTRAK	-51,8
SASA	3.894,2	PGSUS	3.931,4	HALKB	25,7	BRYAT	-50,9

Yabancı İşlemleri [Eylül 2024]

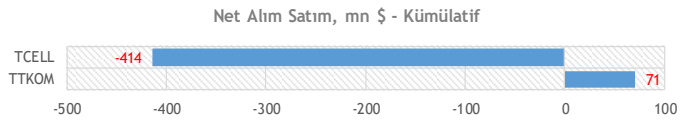
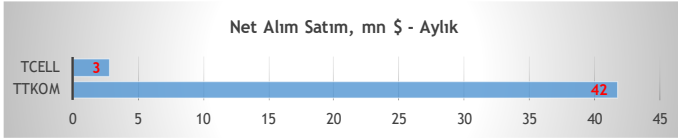
08 Ekim 2024 Salı

	Alım	Kümüle Alım	Satım	Kümüle Satım	Net	Kümüle Net	İşlem Hacmi	XUTUM T.Hacim	Yabancı Pay
2022/01	17.228	17.228	17.495	17.495	-267	-267	34.723	123.312	28%
2022/02	14.188	31.416	14.405	31.900	-217	-484	28.593	98.665	29%
2022/03	14.816	46.232	15.323	47.223	-507	-991	30.138	121.367	25%
2022/04	22.752	68.984	22.998	70.221	-246	-1.237	45.750	157.931	29%
2022/05	16.698	85.681	17.582	87.803	-885	-2.122	34.280	106.569	32%
2022/06	18.178	103.859	18.927	106.730	-749	-2.871	37.105	121.072	31%
2022/07	9.683	113.543	9.929	116.659	-245	-3.116	19.612	73.098	27%
2022/08	23.549	137.092	22.853	139.512	696	-2.420	46.402	174.664	27%
2022/09	32.837	169.929	33.476	172.988	-639	-3.059	66.313	225.553	29%
2022/10	28.603	198.532	29.256	202.244	-652	-3.712	57.859	198.922	29%
2022/11	46.808	245.340	46.569	248.813	239	-3.473	93.376	311.541	30%
2022/12	50.159	295.499	51.169	299.982	-1.010	-4.483	101.329	333.085	30%
2023/01	48.324	48.324	48.998	48.998	-674	-674	97.323	297.368	33%
2023/02	20.148	68.472	20.082	69.081	66	-608	40.230	143.974	28%
2023/03	30.516	98.988	31.050	100.131	-535	-1.143	61.566	236.622	26%
2023/04	18.116	117.104	18.131	118.262	-15	-1.158	36.247	130.972	28%
2023/05	23.694	140.798	24.267	142.529	-573	-1.732	47.961	160.203	30%
2023/06	23.965	164.763	23.043	165.572	922	-809	47.008	167.288	28%
2023/07	35.271	200.034	35.134	200.706	137	-672	70.405	264.158	27%
2023/08	50.062	250.095	50.744	251.450	-682	-1.355	100.805	356.738	28%
2023/09	44.386	294.482	44.894	296.344	-508	-1.863	89.281	312.381	29%
2023/10	40.537	335.018	41.028	337.372	-491	-2.353	81.564	259.306	31%
2023/11	26.962	361.981	26.237	363.608	726	-1.628	53.199	187.763	28%
2023/12	23.920	385.901	23.355	386.963	565	-1.062	47.275	150.967	31%
2024/01	25.912	25.912	25.675	25.675	237	237	51.587	184.958	28%
2024/02	35.165	61.077	35.385	61.060	-220	17	70.550	270.311	26%
2024/03	29.629	90.707	29.566	90.626	63	81	59.195	204.676	29%
2024/04	23.807	114.514	23.730	114.356	77	158	47.538	159.899	30%
2024/05	31.869	146.383	32.807	147.163	-938	-780	64.676	220.653	29%
2024/06	20.545	166.928	21.568	168.731	-1.023	-1.803	42.114	134.825	31%
2024/07	25.630	192.558	25.734	194.466	-105	-1.908	51.364	181.636	28%
2024/08	23.479	216.037	24.069	218.535	-590	-2.498	47.548	153.217	31%
2024/09	20.895	236.932	20.895	239.430	0,05	-2.498	41.789	139.374	30%

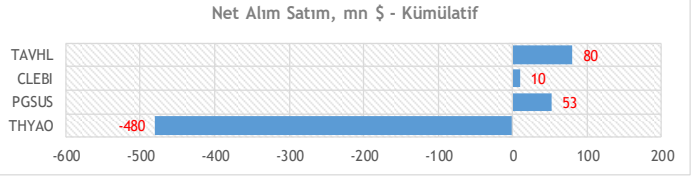
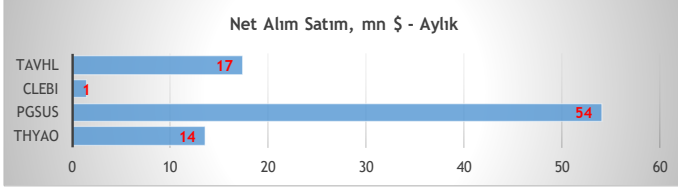
Bankacılık Sektörü



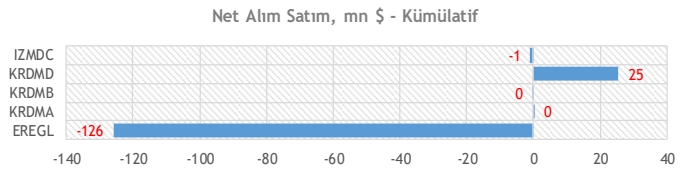
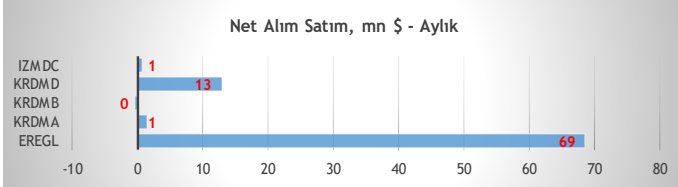
Telekom Sektörü



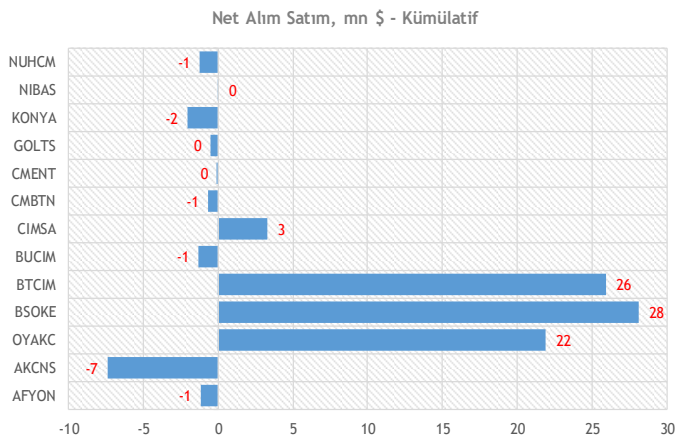
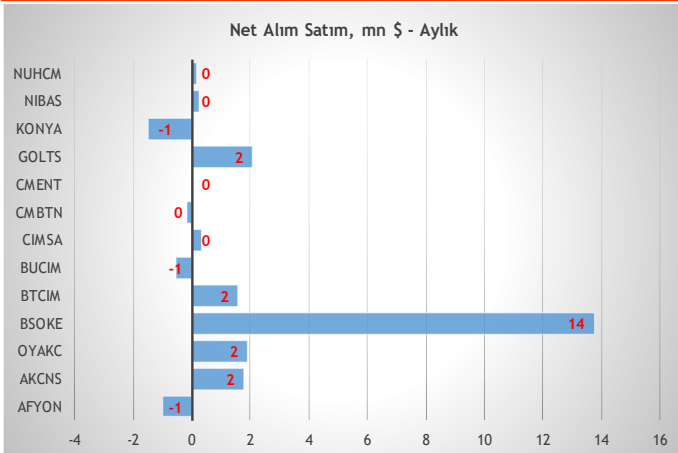
Havacılık Sektörü



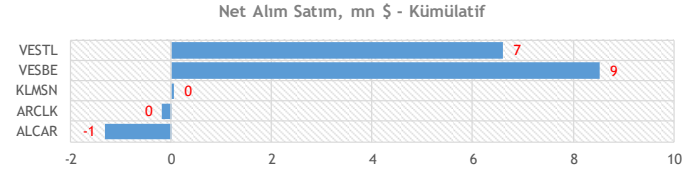
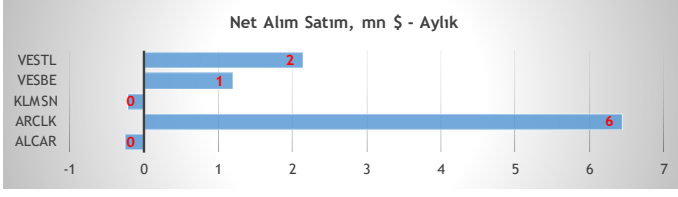
Demir Çelik Sektörü



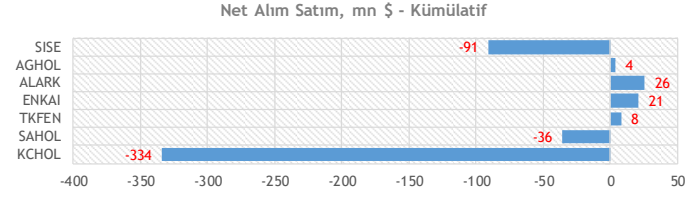
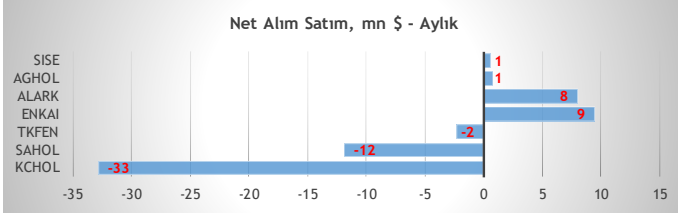
Çimento Sektörü



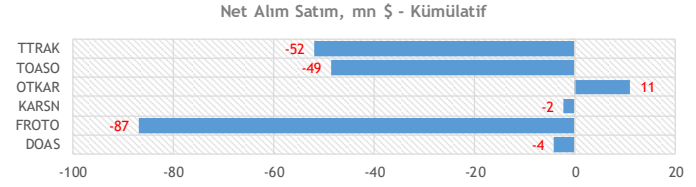
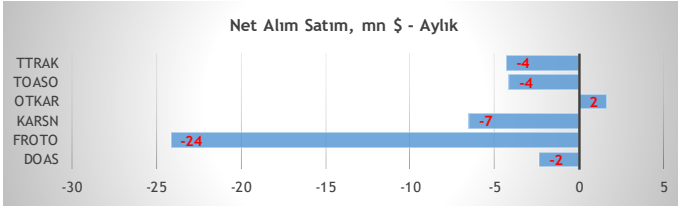
Dayanıklı Tüketim Sektörü



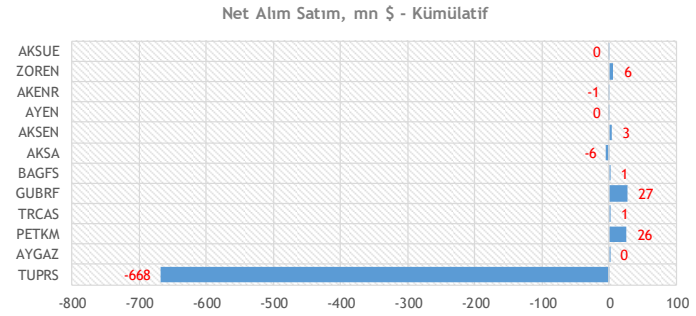
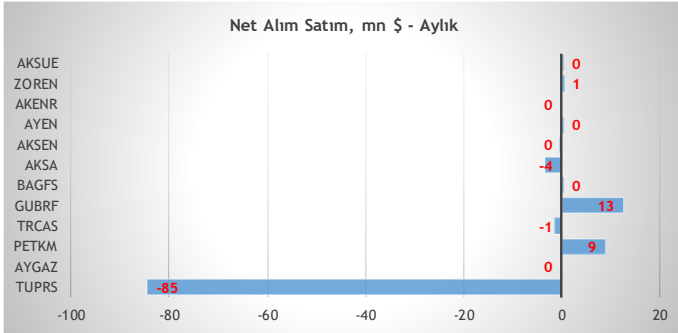
Holdingleler



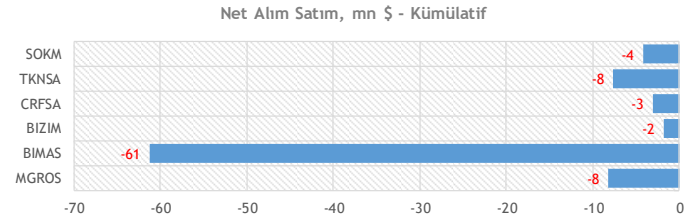
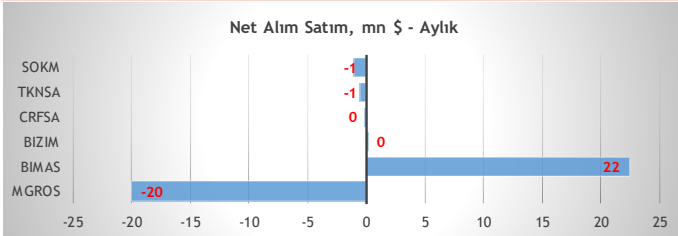
Otomotiv Sektörü



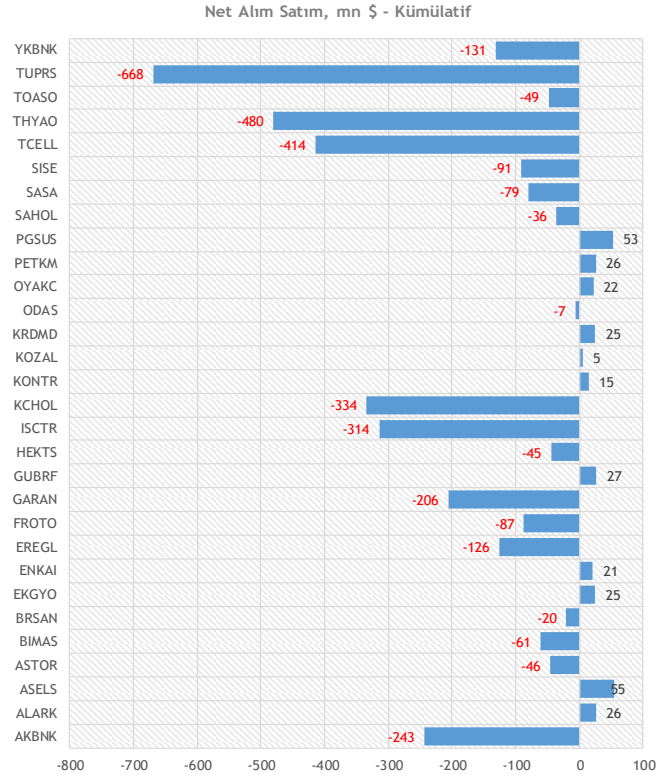
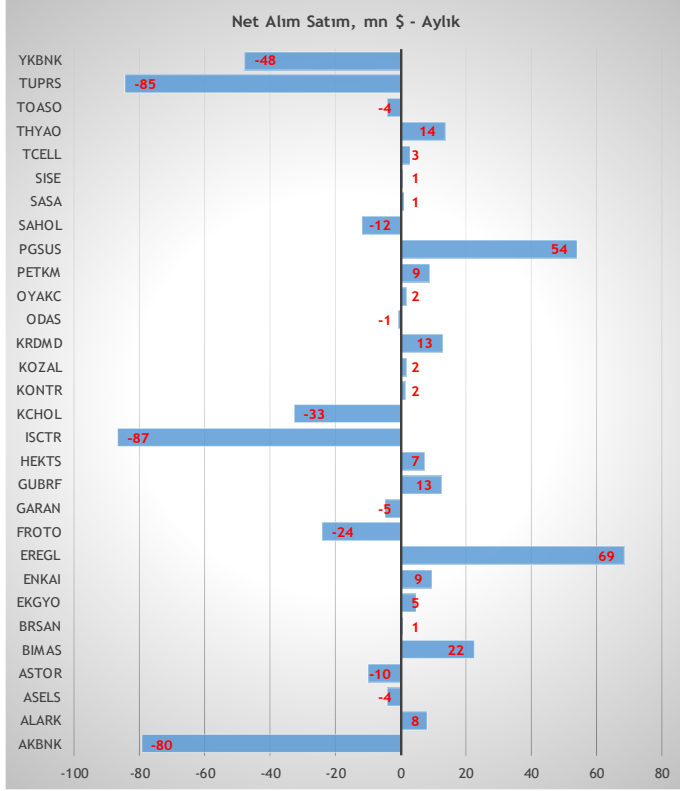
Enerji, Petrokimya, Gübre



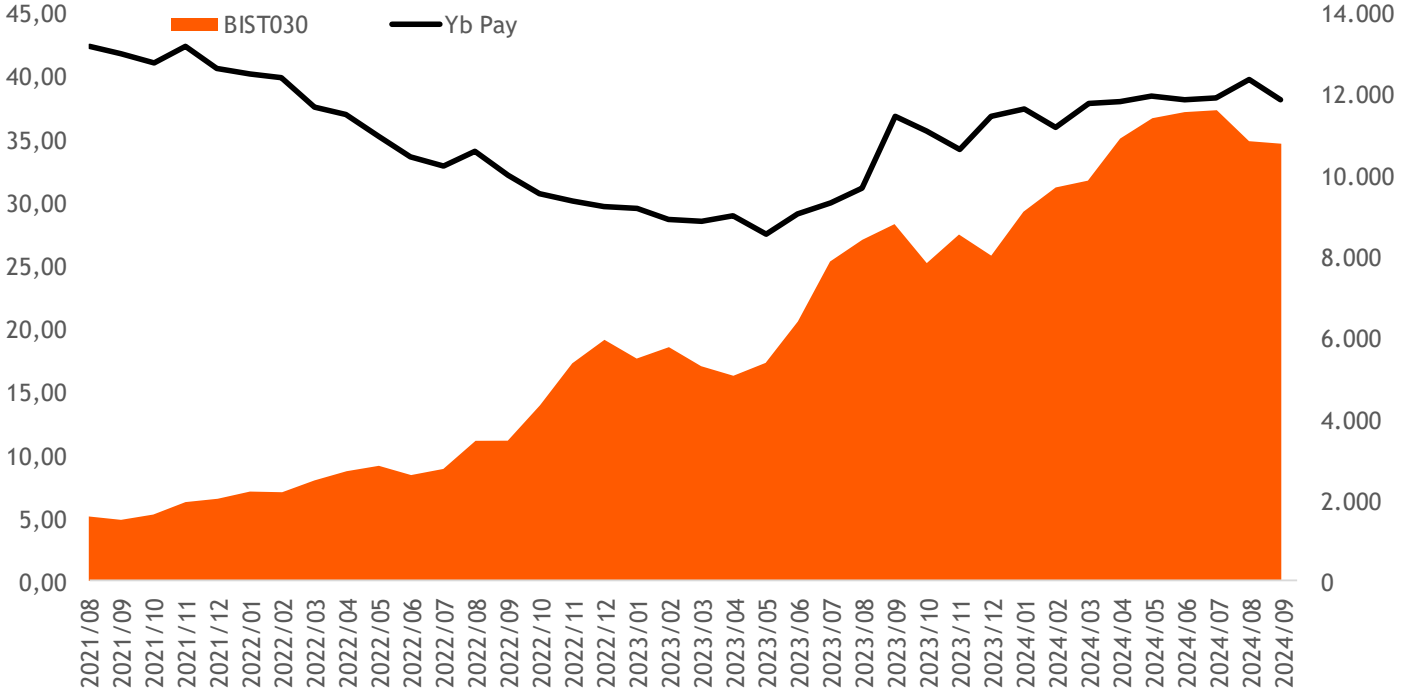
Perakende



BIST 30 Hisseleri



BIST30 (Sağ) ve Yabancı Payı (Sol)





www.vakifyatirim.com.tr | www.vkyanaliz.com

Vakıf Yatırım Araştırma ve Strateji

Tuğba AKÇA	Direktör
Hande İrem YILDIZ	Analist
Dilara ÇAYAN	Analist
Şule ÖZKAN	Analist
Mevlüt Can KARABAYIR	Analist

Akat Mah. Ebulula Mardin Cad. No:18 Park Maya Sitesi F-2/A Blok
Beşiktaş 34335 İSTANBUL
+90 212 352 35 77

Burada yer alan yatırım bilgi, yorum ve tavsiyeleri yatırım danışmanlığı kapsamında değildir. Yatırım danışmanlığı hizmeti; aracı kurumlar, portföy yönetim şirketleri, yatırım ve kalkınma bankaları ile müşteri arasında imzalanacak yatırım danışmanlığı sözleşmesi çerçevesinde ve yetkili kuruluşlar tarafından kişilerin risk ve getiri tercihleri dikkate alınarak kişiye özel sunulmaktadır. Burada yer alan yorum ve tavsiyeler ise genel niteliktedir. Burada yer alan yorum ve tavsiyeler, mali durumunuz ile risk ve getiri tercihlerinize uygun olmayabilir. Bu nedenle, sadece burada yer alan bilgilere dayanılarak yatırım kararı verilmesi beklentilerinize uygun sonuçlar doğurmayabilir. Gerek bu yayındaki, gerekse bu yayında kullanılan kaynaklardaki hata ve eksikliklerden ve bu yayındaki bilgilerin kullanılması sonucunda yatırımcıların ve/veya ilgili kişilerin uğrayabilecekleri doğrudan ve/veya dolaylı zararlardan, kâr yoksunluğundan, manevi zararlardan ve her ne şekilde olursa olsun üçüncü kişilerin uğrayabileceği her türlü zararlardan dolayı Vakıf Yatırım Menkul Değerler A.Ş. sorumlu tutulamaz.