

**2024 yılı Kasım ayında yabancı yatırımcılar BİST'te toplam 116 mn \$ net alış gerçekleştirdi**

Borsa İstanbul'da 2024 yılı kasım ayında yabancı yatırımcılar toplam 116 mn \$ net alış gerçekleştirdi. Bu ay dikkati çeken gelişmeler;

- Yabancı yatırımcıların en çok net alış yaptığı hisseler YKBNK (72 mn \$), AKBNK (66 mn \$), ASTOR (40 mn \$) iken, en çok net satış yaptığı hisseler sırasıyla PGSUS (42 mn \$), TUPRS (40 mn \$), MGROS (39 mn \$) olarak gerçekleşmiştir.
- Bankacılık endeksi hisselerinde kasım ayı toplamında gerçekleşen net alış miktarı 180 mn \$ olarak gerçekleşirken, en çok alınan banka hisseleri sırasıyla YKBNK, AKBNK, GARAN oldu.
- Yabancı yatırımcıların kasım ayı genelinde yaptıkları işlem hacmi miktarı 46,5 mlr \$ olurken, toplam işlem hacmi içindeki payları ise %22 olarak gerçekleşti.
- Yabancı yatırımcıların kasım sonunda toplam BİST payı %37,25 olarak gerçekleşti.

**Kasım 2024 Yabancı İşlemleri**

En Çok Alınan		En Çok Satılan		Net Alınan		Net Satılan	
Hisse	mn \$	Hisse	mn \$	Hisse	mn \$	Hisse	mn \$
YKBNK	1.537,0	YKBNK	1.465,0	YKBNK	72,0	PGSUS	-41,8
AKBNK	1.350,5	THYAO	1.361,6	AKBNK	66,5	TUPRS	-39,6
THYAO	1.343,1	AKBNK	1.284,1	ASTOR	39,9	MGROS	-39,4
ISCTR	1.218,3	ISCTR	1.225,2	ENKAI	38,5	AEFES	-32,0
GARAN	806,6	KCHOL	792,6	GARAN	33,7	THYAO	-18,5
KCHOL	775,7	GARAN	772,9	TAVHL	20,6	SUWEN	-17,9
EREGL	622,7	BIMAS	627,3	EKGYO	20,1	TOASO	-17,8
BIMAS	611,3	EREGL	619,8	GUBRF	15,3	KCHOL	-16,9
TUPRS	544,2	TUPRS	583,8	ISMEN	13,4	COLLA	-16,1
TCELL	532,8	TCELL	535,3	TTRAK	12,6	BIMAS	-16,0
EKGYO	494,2	ASELS	474,5	KRDMD	11,4	ULKER	-13,7
SAHOL	465,9	EKGYO	474,1	CIMSA	9,9	ASELS	-10,4
ASELS	464,1	SAHOL	470,1	MAVI	8,7	BSOKE	-8,8
PGSUS	400,2	PGSUS	442,0	DOHOL	7,6	OTKAR	-8,1
GUBRF	378,1	KOZAL	378,6	TKFEN	7,1	FROTO	-7,8

**YBB Kümülatif Yabancı İşlemleri**

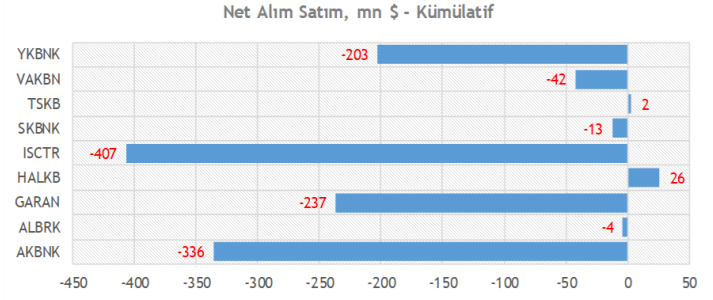
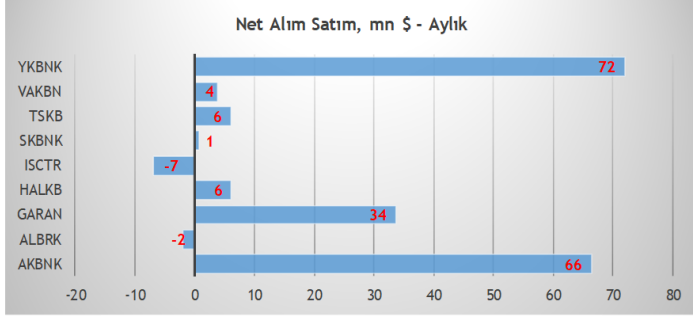
En Çok Alınan		En Çok Satılan		Net Alınan		Net Satılan	
Hisse	mn \$	Hisse	mn \$	Hisse	mn \$	Hisse	mn \$
THYAO	17.210,0	THYAO	17.691,0	TAVHL	105,0	TUPRS	-703,5
AKBNK	12.770,1	AKBNK	13.105,8	TURSG	85,5	THYAO	-481,0
YKBNK	11.942,0	YKBNK	12.144,6	AKFYE	72,0	ISCTR	-406,8
ISCTR	11.580,2	ISCTR	11.987,0	MAVI	71,5	TCELL	-391,1
EREGL	10.150,8	EREGL	10.286,8	TTKOM	67,8	KCHOL	-377,1
TUPRS	8.749,8	TUPRS	9.453,3	ENKAI	67,4	AKBNK	-335,7
KCHOL	8.689,0	KCHOL	9.066,1	GUBRF	47,5	GARAN	-236,9
GARAN	6.702,2	GARAN	6.939,1	EKGYO	46,4	YKBNK	-202,6
BIMAS	6.358,0	BIMAS	6.494,8	TABGD	44,9	SAHOL	-156,1
SAHOL	6.121,4	TCELL	6.492,8	ANSGR	39,4	BIMAS	-136,8
TCELL	6.101,7	SAHOL	6.277,6	PETKM	32,0	EREGL	-135,9
ASELS	5.166,0	ASELS	5.147,6	POLTK	30,9	SISE	-106,2
EKGYO	4.850,8	EKGYO	4.804,4	KRDMD	30,1	FROTO	-105,8
PGSUS	4.682,8	PGSUS	4.669,5	ANHYT	27,9	MGROS	-95,9
SASA	4.399,6	SASA	4.482,5	TKFEN	25,6	SASA	-82,9

# Yabancı İşlemleri [Kasım 2024]

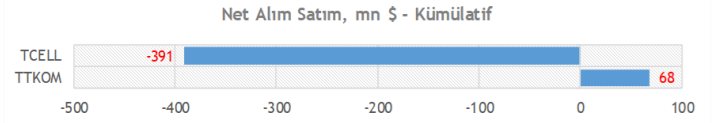
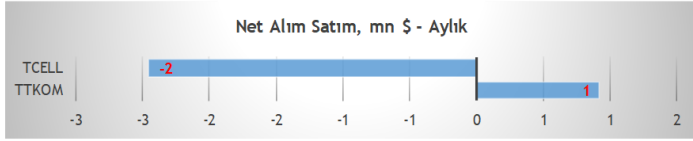
12 Aralık 2024 Perşembe

	Alım	Kümüle Alım	Satım	Kümüle Satım	Net	Kümüle Net	İşlem Hacmi	XUTUM T.Hacim	Yabancı Pay
2022/01	17.228	17.228	17.495	17.495	-267	-267	34.723	123.312	28%
2022/02	14.188	31.416	14.405	31.900	-217	-484	28.593	98.665	29%
2022/03	14.816	46.232	15.323	47.223	-507	-991	30.138	121.367	25%
2022/04	22.752	68.984	22.998	70.221	-246	-1.237	45.750	157.931	29%
2022/05	16.698	85.681	17.582	87.803	-885	-2.122	34.280	106.569	32%
2022/06	18.178	103.859	18.927	106.730	-749	-2.871	37.105	121.072	31%
2022/07	9.683	113.543	9.929	116.659	-245	-3.116	19.612	73.098	27%
2022/08	23.549	137.092	22.853	139.512	696	-2.420	46.402	174.664	27%
2022/09	32.837	169.929	33.476	172.988	-639	-3.059	66.313	225.553	29%
2022/10	28.603	198.532	29.256	202.244	-652	-3.712	57.859	198.922	29%
2022/11	46.808	245.340	46.569	248.813	239	-3.473	93.376	311.541	30%
2022/12	50.159	295.499	51.169	299.982	-1.010	-4.483	101.329	333.085	30%
2023/01	48.324	48.324	48.998	48.998	-674	-674	97.323	297.368	33%
2023/02	20.148	68.472	20.082	69.081	66	-608	40.230	143.974	28%
2023/03	30.516	98.988	31.050	100.131	-535	-1.143	61.566	236.622	26%
2023/04	18.116	117.104	18.131	118.262	-15	-1.158	36.247	130.972	28%
2023/05	23.694	140.798	24.267	142.529	-573	-1.732	47.961	160.203	30%
2023/06	23.965	164.763	23.043	165.572	922	-809	47.008	167.288	28%
2023/07	35.271	200.034	35.134	200.706	137	-672	70.405	264.158	27%
2023/08	50.062	250.095	50.744	251.450	-682	-1.355	100.805	356.738	28%
2023/09	44.386	294.482	44.894	296.344	-508	-1.863	89.281	312.381	29%
2023/10	40.537	335.018	41.028	337.372	-491	-2.353	81.564	259.306	31%
2023/11	26.962	361.981	26.237	363.608	726	-1.628	53.199	187.763	28%
2023/12	23.920	385.901	23.355	386.963	565	-1.062	47.275	150.967	31%
2024/01	25.912	25.912	25.675	25.675	237	237	51.587	184.958	28%
2024/02	35.165	61.077	35.385	61.060	-220	17	70.550	270.311	26%
2024/03	29.629	90.707	29.566	90.626	63	81	59.195	204.676	29%
2024/04	23.807	114.514	23.730	114.356	77	158	47.538	159.899	30%
2024/05	31.869	146.383	32.807	147.163	-938	-780	64.676	220.653	29%
2024/06	20.545	166.928	21.568	168.731	-1.023	-1.803	42.114	134.825	31%
2024/07	25.619	192.548	25.724	194.455	-104	-1.907	51.343	181.636	28%
2024/08	23.456	216.004	24.047	218.502	-591	-2.498	47.503	153.217	31%
2024/09	20.895	236.899	20.895	239.397	0,05	-2.498	41.789	139.374	30%
2024/10	19.880	256.779	20.520	259.916	-639	-3.137	40.400	124.217	33%
2024/11	23.284	280.063	23.168	283.084	116	-3.021	46.452	210.456	22%

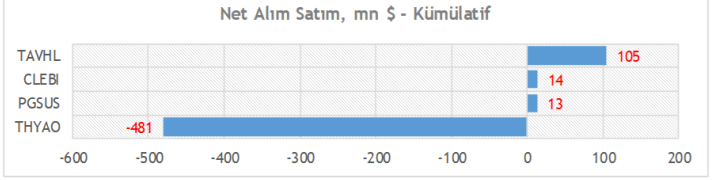
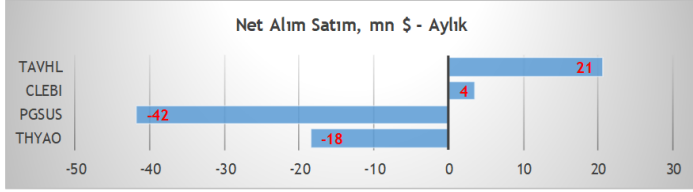
### Bankacılık Sektörü



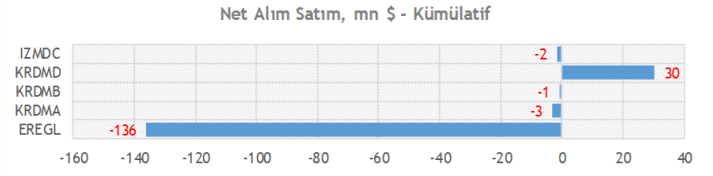
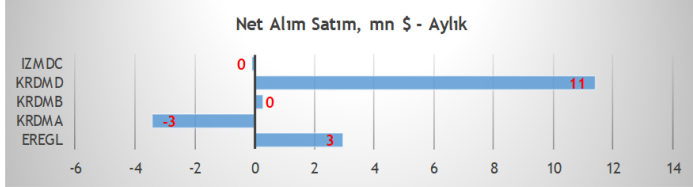
### Telekom Sektörü



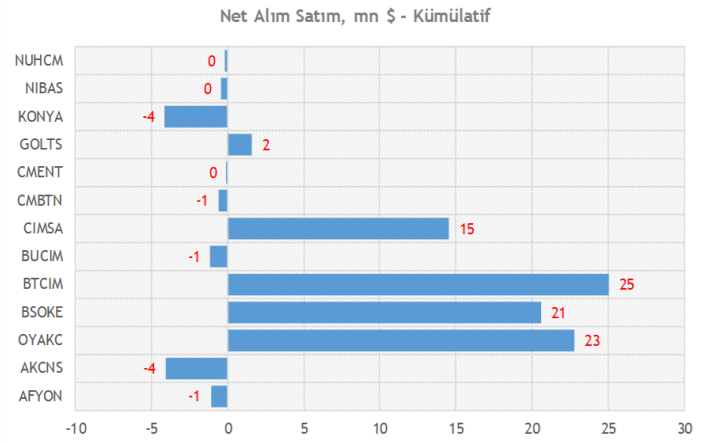
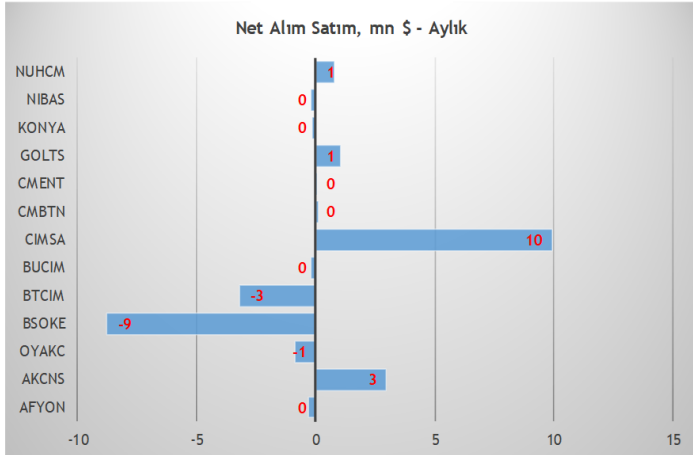
### Havacılık Sektörü



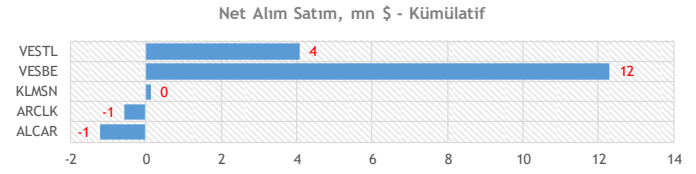

### Demir Çelik Sektörü



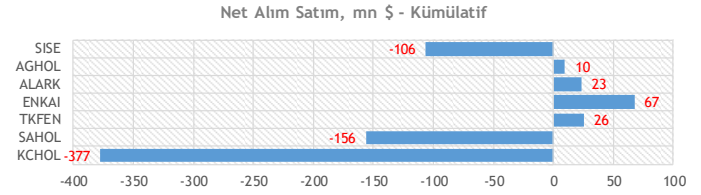
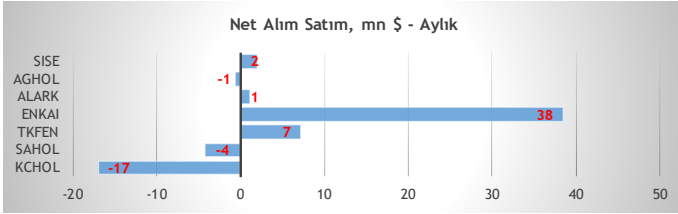
### Çimento Sektörü



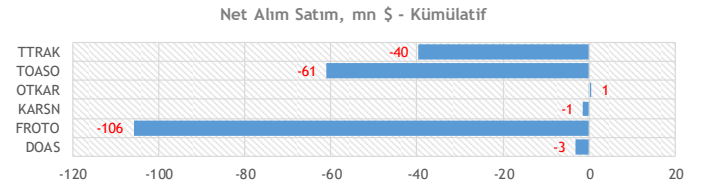
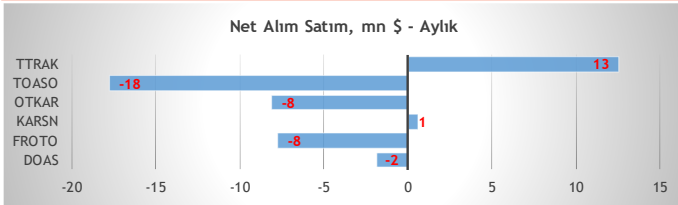
### Dayanıklı Tüketim Sektörü



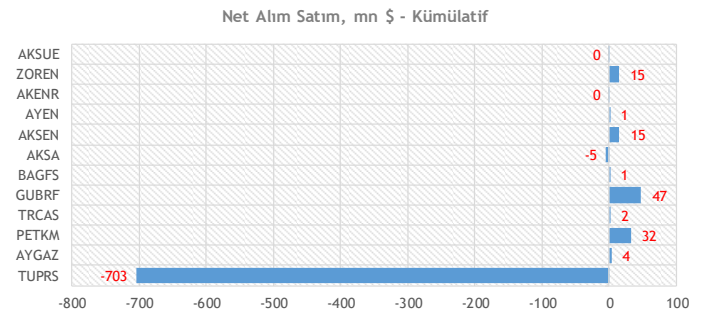
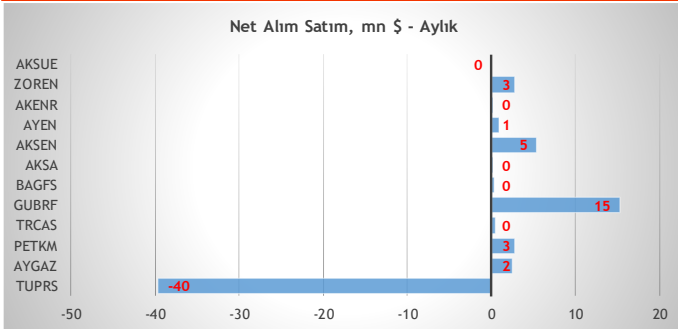
### Holdingleler



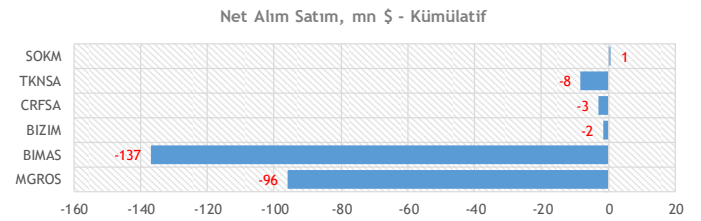
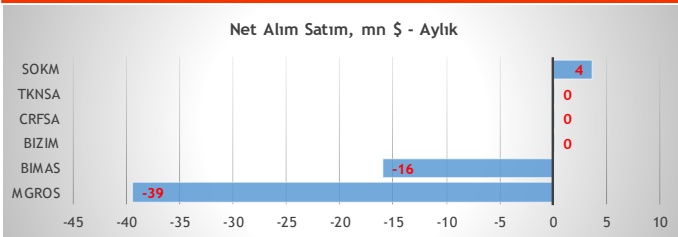
### Otomotiv Sektörü



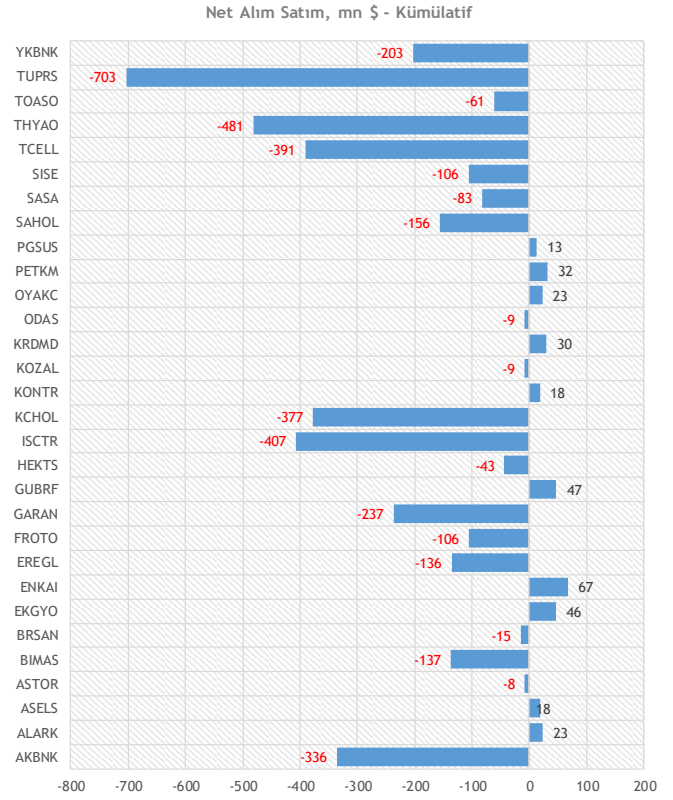
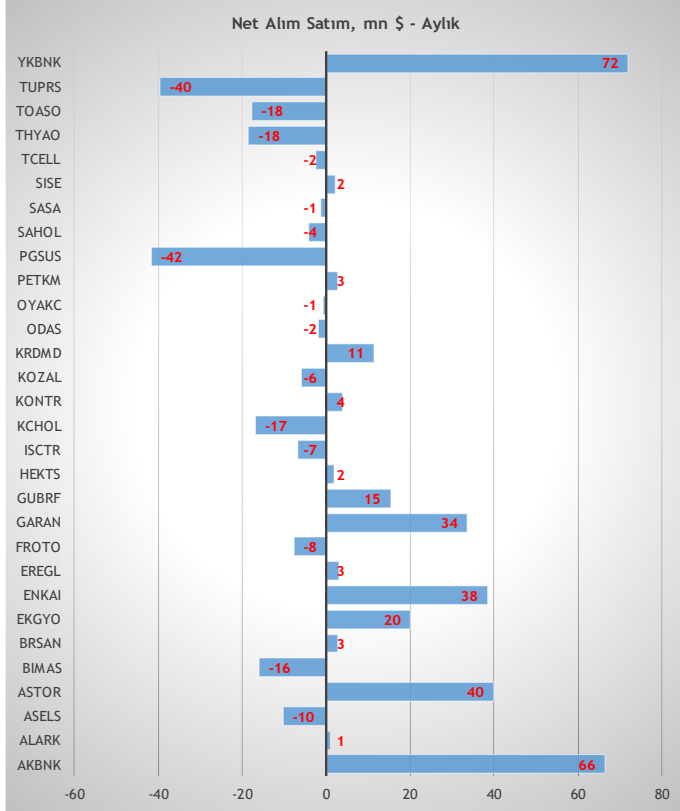
### Enerji, Petrokimya, Gübre



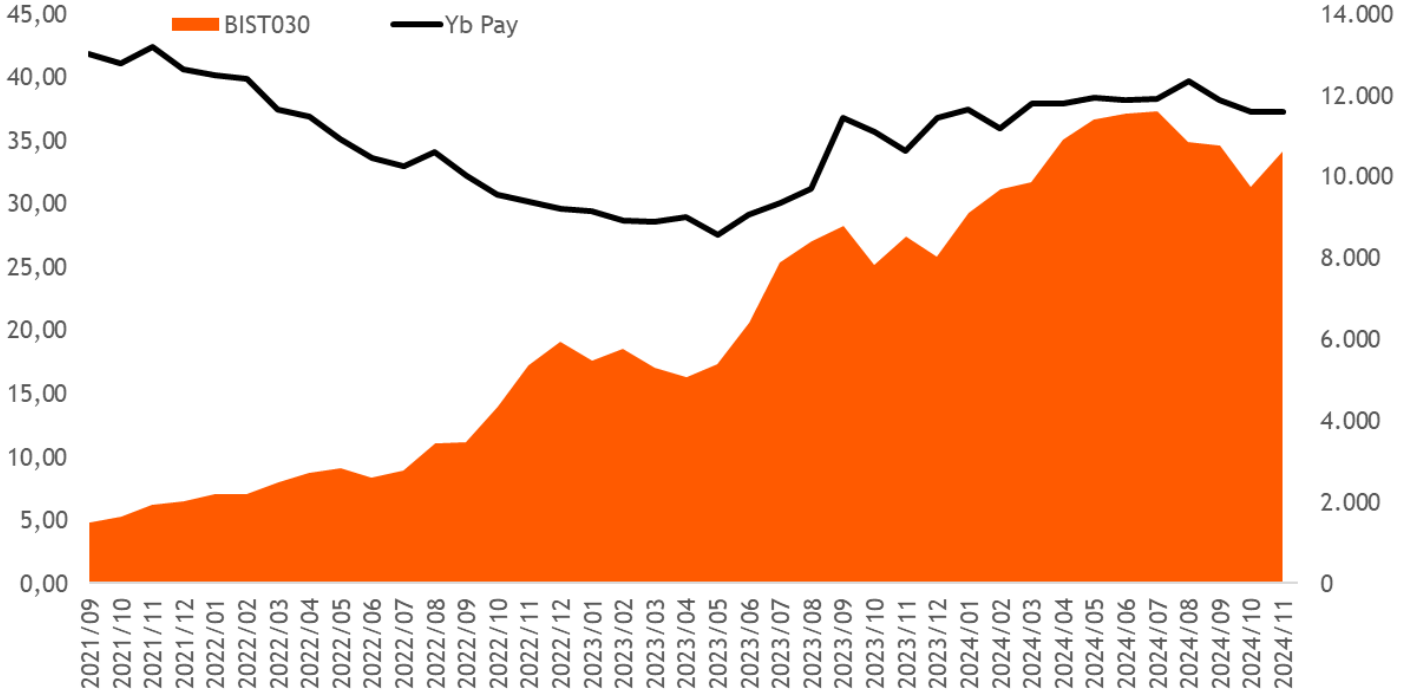
### Perakende



### BIST 30 Hisseleri



### BIST30 (Sağ) ve Yabancı Payı (Sol)





VakıfBank Grubu İştirakidir.

[www.vakifyatirim.com.tr](http://www.vakifyatirim.com.tr) | [www.vkyanaliz.com](http://www.vkyanaliz.com)

## Vakıf Yatırım Araştırma ve Strateji

Tuğba AKÇA	Direktör
Hande İrem YILDIZ	Analist
Dilara ÇAYAN	Analist
Şule ÖZKAN	Analist
Mevlüt Can KARABAYIR	Analist

Akat Mah. Ebulula Mardin Cad. No:18 Park Maya Sitesi F-2/A Blok  
Beşiktaş 34335 İSTANBUL  
+90 212 352 35 77

Burada yer alan yatırım bilgi, yorum ve tavsiyeleri yatırım danışmanlığı kapsamında değildir. Yatırım danışmanlığı hizmeti; aracı kurumlar, portföy yönetim şirketleri, yatırım ve kalkınma bankaları ile müşteri arasında imzalanacak yatırım danışmanlığı sözleşmesi çerçevesinde ve yetkili kuruluşlar tarafından kişilerin risk ve getiri tercihleri dikkate alınarak kişiye özel sunulmaktadır. Burada yer alan yorum ve tavsiyeler ise genel niteliktedir. Burada yer alan yorum ve tavsiyeler, mali durumunuz ile risk ve getiri tercihlerinize uygun olmayabilir. Bu nedenle, sadece burada yer alan bilgilere dayanılarak yatırım kararı verilmesi beklentilerinize uygun sonuçlar doğurmayabilir. Gerek bu yayındaki, gerekse bu yayında kullanılan kaynaklardaki hata ve eksikliklerden ve bu yayındaki bilgilerin kullanılması sonucunda yatırımcıların ve/veya ilgili kişilerin uğrayabilecekleri doğrudan ve/veya dolaylı zararlardan, kâr yoksunluğundan, manevi zararlardan ve her ne şekilde ve surette olursa olsun üçüncü kişilerin uğrayabileceği her türlü zararlardan dolayı Vakıf Yatırım Menkul Değerler A.Ş. sorumlu tutulamaz.