

15 Mayıs 2024 Çarşamba

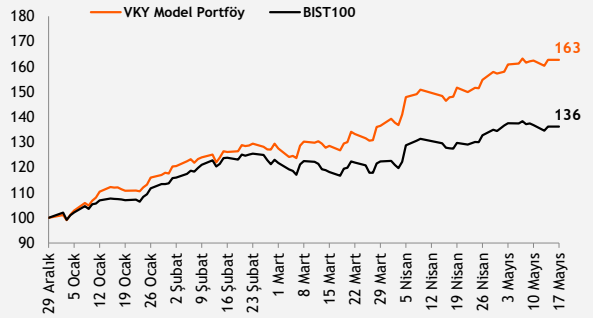
## Piyasa Verileri

Endeksler	Son	%Değ.	Ybb
BIST 100	▲ 10.173	1,17%	36,19%
BIST 30	▲ 11.083	1,48%	38,18%
VIOP 30 Endeks	▲ 11.658	1,49%	45,23%
BIST Bankacılık	▲ 13.350	2,47%	53,14%
BIST Sınai	▲ 14.608	0,71%	26,67%
İngiltere (FTSE)	▲ 8.428	0,16%	8,99%
Almanya (DAX)	▼ 18.716	-0,14%	11,73%
Fransa (CAC 40)	▲ 8.226	0,20%	9,05%
ABD (Dow Jones)	▲ 39.558	0,32%	4,96%
ABD (Nasdaq)	▲ 18.323	0,68%	8,90%
ABD (S&P)	▲ 5.247	0,48%	10,00%
Pariteler	Son	%Değ.	Ybb
USD/TRY	▼ 32,28	0,00%	9,53%
EUR/TRY	▲ 34,96	0,34%	6,76%
EUR/USD	▲ 1,0819	0,29%	-2,01%
Emtialar	Son	%Değ.	Ybb
Brent Petrol (bbl)	▼ 82,42	-0,97%	7,22%
Altın (\$/ons)	▲ 2.357	0,87%	14,24%
Gümüş (\$/ons)	▲ 28,58	1,34%	20,12%

Model Portföy	22 Kasım 2023	Son Kapanış	
Ağırlık (%)	Getiri (%)	BİST100 göreceli performans (%)	
MGROS	18,8%	27,4%	0,9%
TCELL	17,8%	46,9%	16,3%
TTRAK	16,8%	32,9%	5,2%
KCHOL	16,0%	76,8%	40,0%
TAVHL	15,5%	80,3%	42,8%
AKBNK	15,3%	94,2%	53,8%

M. Portföy	58,1%	25,1%
XU100	26,3%	

## Model Portföy Performans (YBB)



## Piyasalara Bakış

Güne alımlarla başlayan endekste, günün ilk yarısında satış baskısı, ikinci yarısında ise alımlar ön plana çıktı. Günün kapanışı ise %1,17 değer kazancıyla 10.173 seviyesinden gerçekleşti. Endekse dahil 58 hisse artarken, 39 hisse ise değer kaybetti. Bankacılık endeksi %2,47, sanayi endeksi ise %1,48 yükseliş sergiledi. Toplam işlem hacmi ise 103,7 mlr TL seviyesinde gerçekleşti. Küresel piyasalar tarafında ise ABD piyasaları günü pozitif tamamlarken, Avrupa piyasalarında ise yatay kapanışlar görüldü.

Almanya'da nisan ayı enflasyonu yıllık %2,2 artışla beklentilere paralel gelirken, Zew beklenti endeksi beklentilerin üstünde 47,1 olarak açıklandı. ABD'de ise ÜFE aylık bazda %0,5 artışla beklentilerin üzerinde gerçekleşti. Fed Başkanı Powell dün gerçekleştirdiği konuşmasında, ilk çeyrekte beklentilerini aşan enflasyon verileri karşısında kısıtlayıcı para politikasının devamlılığı konusunu vurgularken, geçen yıla göre büyümenin daha güçlü olduğunu belirtti. Bugünün veri akışında, Avro Bölgesi'nde çeyresel büyüme ve sanayi üretimi, ABD'de ise enflasyon yer alıyor. Yurt içinde ise bütçe dengesi takip edilecek.

Borsa İstanbul'un bugüne alıcılı başlamasını bekliyoruz. Yukarı yönlü denemelerde 10.250-10.350 aralığının aşılması halinde endekste 10.500 seviyeleri hedeflenmeye devam edilecektir. Gerilemelerde ise 10.150 desteği önemli, bu seviyenin altında kar satışlarının hızlanması beklenmelidir.

## Sektör ve Şirket Haberleri

- MSCI Endeksleri ile ilgili mayıs ayı değişiklikleri açıklandı
- Kısa Kısa Haberler: YYLGD
- Açıklanan Temettü Tablosu
- Planlanan Temettü Ödemeleri Tablosu
- Genel Kurul Tarihleri Tablosu
- 1Ç24 Finansal Takvim
- Takip Listesi
- Haftalık Ajanda

## Takvim

Ülke	TSİ	Dönem	Veri	Beklenti	Önceki
Türkiye	11:00	Nis.	Bütçe Dengesi		-209,0 mlr TL
Avro Bölgesi	12:00	1Ç24	GSYH Çeyresel (mevs. düzelt. %)	0,4%	0,3%
Avro Bölgesi	12:00	Mar.	Sanayi Üretimi - Aylık %(mevs. düzelt.	-0,6%	0,8%
ABD	15:30	Nis.	TÜFE- Aylık %	0,4%	0,4%
ABD	15:30	Nis.	TÜFE- Yıllık %	3,4%	3,5%

15 Mayıs 2024 Çarşamba

## MSCI Endeksleri ile ilgili mayıs ayı değişiklikleri açıklandı

- MSCI Hisse Senedi Endeksleri için Mayıs 2024 değerlendirmesinde, MSCI Small Cap Türkiye Endeksi'ne **Anadolu Grubu Holding (AGHOL)**, **Beşiktaş (BJKAS)**, **Jantsa (JANTS)** ve **Kuştur (KSTUR)** eklendi. Endeks kapsamından ise Bien Yapı, İzdemir Enerji, Kayseri Şeker, Peker GYO ve Qua Granit çıkarıldı.

## Kısa Kısa Haberler

- (=) **Yayla Agro Gıda (YYLGD)**: Şirket, 1Ç24 dönemini, yıllık %14,8 yükselişle 403 mln TL net kar ile tamamladı. Yılın ilk çeyreğinde, şirketin satış gelirleri yıllık %53 azalış ile 3,3 mlr TL olarak gerçekleşti. Şirketin FAVÖK'ü, yıllık %35,5 azalışla 358 mlr TL seviyesinde gerçekleşirken, FAVÖK marjı yıllık 2,9 puan artışla %11 oldu. Şirketin net borç pozisyonu, 4Ç23 sonundaki 4,0 mlr TL seviyesinden, 1Ç24 dönemi sonunda %23 artarak 4,9 mlr TL oldu. Net Borç/FAVÖK rasyosu ise yılın ilk çeyreğinde 3,17x (4Ç23: 2,30x) oldu. **Yorum:** Finansalları öncesinde son bir ayda şirket hisseleri endeksten %5,7, son üç ayda ise %27,3 negatif ayrıştı. Finansalların ardından, Yayla Agro Gıda için hisse başı hedef fiyatımızı 22 TL (önceki: 25 TL) seviyesine güncellerken, kısa vadeli "Endeksin Üzerinde Getiri" ve uzun vadeli "AL" önerilerimizi koruyoruz.

## Açıklanan Temettü Tablosu

Hisse Adı	Dağıtım Tarihi	HBT (Brüt)	HBT (Net)	Temettü Verimi %	Genel Kurul Tarihi
GIPTA	03.07.2024	0,23	0,21	0,63%	10.06.2024
BASGZ		2,20	1,98	8,37%	10.06.2024

15 Mayıs 2024 Çarşamba

## Planlanan Temettü Ödemeleri

Teklif Edilen/Kesinleşen Dağıtım Tarihi	Hisse	Şirket Adı	Son Kapanış Fiyatı, TL	Hisse Başına Temettü (Brüt) TL	Hisse Başına Temettü (Net) TL	Temettü Verimi (%)	XU030 Ağırlığı (%)	Taksit Sayısı
16.05.2024	EGGUB	Ege Gübre	48,38	1,20	1,08	2,5%		
27.05.2024	COLLA	Coca Cola İçecek	725,00	7,86	7,08	1,1%		
27.05.2024	MGROS	Migros	466,25	6,90	6,21	1,5%		
28.05.2024	AEFES	Anadolu Efes Biracılık	197,40	2,35	2,12	1,2%		
29.05.2024	EGEEN	Ege Endüstri	14.200,00	103,00	92,70	0,7%		
29.05.2024	AGHOL	Ag Anadolu Grubu Holding	336,00	2,87	2,87	0,9%		
29.05.2024	ASUZU	Anadolu Isuzu	104,30	1,98	1,79	1,9%		
29.05.2024	ISMEN	İş Yatırım	35,38	1,07	0,96	3,0%		
29.05.2024	OSMEN	Osmanlı Yatırım Menkul Değerler	315,00	1,11	1,00	0,4%		1
8.07.2024	AVPGY	Avrupakent Gayrimenkul Yatırım Ortaklığı	42,96	0,70	0,70	1,6%		2
30.05.2024	ALARK	Alarko Holding	117,10	0,97	0,89	0,8%	0,81%	
31.05.2024	TGSAS	Tgs Dış Ticaret	75,35	0,30	0,27	0,4%		
31.05.2024	SISE	Şişe Cam	52,85	0,72	0,65	1,4%	4,04%	
31.05.2024	ERBOS	Erbosan	221,30	2,25	2,03	1,0%		
3.06.2024	ALGYO	Alarko G.M.Y.O.	43,40	0,05	0,05	0,1%		
3.06.2024	AFYON	Afyon Çimento	14,25	0,40	0,36	2,8%		
4.06.2024	VAKKO	Vakko Tekstil	106,50	2,50	2,25	2,3%		
5.06.2024	ECILC	Eczacıbaşı İlaç	54,05	1,18	1,06	2,2%		
5.06.2024	ECZYT	Eczacıbaşı Yatırım	258,50	5,20	4,68	2,0%		
6.06.2024	AKSEN	Aksa Enerji	38,88	1,30	1,17	3,4%		
7.06.2024	SARKY	Sarkuysan	32,78	0,44	0,40	1,4%		
12.06.2024	KLKIM	Kalekim Kimyevi Maddeler	24,46	0,14	0,13	0,6%		
20.06.2024	GRSEL	Gür-Sel Turizm Taşımacılık Ve Servis	132,40	0,20	0,18	0,1%		1
26.06.2024	KBORU	Kuzey Boru	91,45	0,53	0,47	0,6%		
1.07.2024	SOKM	Şok Marketler Ticaret	65,05	1,69	1,52	2,6%		1
3.07.2024	DOFER	Dofer Yapı Malzemeleri	45,00	0,63	0,57	1,4%		
3.07.2024	GIPTA	Gıpta Ofis Kırtasiye Ve Promosyon Ürün.	37,20	0,23	0,21	0,6%		
3.07.2024	ARDYZ	Ard Grup Bilişim Teknolojileri	40,82	0,02	0,02	0,1%		
18.07.2024	PNLSN	Panelan Çatı Cephe Sistemleri	83,95	0,77	0,70	0,9%		
18.07.2024	TNZTP	Tapdi Oksijen Özel Sağlık Ve Eğt. Hizm.	58,15	0,51	0,46	0,9%		
22.07.2024	LKMNH	Lokman Hekim	94,85	0,69	0,62	0,7%		2
22.07.2024	TRGYO	Torunlar G.M.Y.O.	44,54	2,35	2,35	5,3%		
25.07.2024	VESBE	Vestel Beyaz Eşya	22,94	0,73	0,65	3,2%		
29.07.2024	OSMEN	Osmanlı Yatırım Menkul Değerler	315,00	1,11	1,00	0,4%		2
31.07.2024	ASTOR	Astor Enerji	104,40	1,32	1,19	1,3%	1,11%	
7.08.2024	BOBET	Boğaziçi Beton Sanayi Ve Ticaret	35,26	1,50	1,35	4,3%		2
13.08.2024	SDTTR	Sdt Uzun Ve Savunma Teknolojileri	309,00	0,84	0,76	0,3%		1
15.08.2024	ISSEN	İşbir Sentetik Dokuma Sanayi	10,85	0,06	0,05	0,6%		
29.08.2024	TURSG	Türkiye Sığorta	68,55	0,86	0,77	1,3%		
26.09.2024	ADEL	Adel Kalemcilik	699,50	6,35	5,71	0,9%		
30.09.2024	BUCIM	Bursa Çimento	8,66	0,07	0,06	0,8%		
1.10.2024	SOKM	Şok Marketler Ticaret	65,05	0,84	0,76	1,3%		2
7.10.2024	BOBET	Boğaziçi Beton Sanayi Ve Ticaret	35,26	1,50	1,35	4,3%		3
14.10.2024	AVPGY	Avrupakent Gayrimenkul Yatırım Ortaklığı	42,96	0,70	0,70	1,6%		3
15.10.2024	EBEBK	Ebebek Mağazacılık	46,18	0,25	0,23	0,5%		1
15.10.2024	SANFM	Sanifoam Endüstri	55,00	0,10	0,09	0,2%		
21.10.2024	GRSEL	Gür-Sel Turizm Taşımacılık Ve Servis	132,40	0,20	0,18	0,1%		2
23.10.2024	MEDTR	Meditera Tıbbi Malzeme	30,50	0,29	0,26	1,0%		
25.10.2024	OSMEN	Osmanlı Yatırım Menkul Değerler	315,00	1,11	1,00	0,4%		3
25.11.2024	ASELS	Aselsan	60,85	0,11	0,10	0,2%	3,80%	
5.12.2024	TCELL	Turkcell	83,10	2,85	2,57	3,4%	5,09%	
16.12.2024	EBEBK	Ebebek Mağazacılık	46,18	0,25	0,23	0,5%		2

15 Mayıs 2024 Çarşamba

## Genel Kurul Tarihleri Tablosu

Genel Kurul Tarihi	Hisse	Şirket Adı
15.05.2024	ALCAR	Alarko Carrier
15.05.2024	CEMAS	Çemaş Döküm
15.05.2024	EKGYO	Emlak G.M.Y.O.
15.05.2024	GENTS	Gentaş
15.05.2024	TGSAS	Tgs Dış Ticaret
15.05.2024	TRCAS	Turcas Petrol
16.05.2024	DZGYO	Deniz G.M.Y.O.
16.05.2024	GOODY	Good-Year
16.05.2024	SOKM	Şok Marketler Ticaret
17.05.2024	AKFGY	Akfen G.M.Y.O.
17.05.2024	EGPRO	Ege Profil
17.05.2024	KLMSN	Klimasan Klima
17.05.2024	LUKSK	Lüks Kadife
17.05.2024	MANAS	Manas Enerji Yönetimi Sanayi Ve Ticaret
17.05.2024	SUWEN	Suwen Tekstil Sanayi Pazarlama
20.05.2024	DOBUR	Doğan Burda Rizzoli
20.05.2024	TATEN	Tatlıpınar Enerji Üretim
21.05.2024	RNPOL	Rainbow Polikarbonat
21.05.2024	LMKDC	Limak Doğu Anadolu Çimento
22.05.2024	ECZYT	Eczacıbaşı Yatırım
22.05.2024	ECILC	Eczacıbaşı İlaç
22.05.2024	INTEM	İntema
22.05.2024	AGYO	Atakule G.M.Y.O.
22.05.2024	PRZMA	Prizma Pres Matbaacılık
23.05.2024	EDIP	Edip Gayrimenkul Yatırım
23.05.2024	SAFKR	Safkar Ege Soğutmacılık Klima
23.05.2024	FORMT	Formet Metal Ve Cam
24.05.2024	GRSEL	Gür-Sel Turizm Taşımacılık Ve Servis
24.05.2024	AKSUE	Aksu Enerji
24.05.2024	THYAO	Türk Hava Yolları
24.05.2024	ERBOS	Erbosan
24.05.2024	YUNSA	Yünsa
24.05.2024	BIGCH	Büyük Şefler Gıda Turz. Tekstil Dan. Org.
24.05.2024	DOGUB	Doğusan
27.05.2024	OSMEN	Osmanlı Yatırım Menkul Değerler
27.05.2024	ALARK	Alarko Holding
27.05.2024	BRSAN	Borusan Boru Sanayii
27.05.2024	BRLSM	Birleşim Mühendislik Isıtma Soğutma Havalandırma
27.05.2024	ZOREN	Zorlu Enerji
27.05.2024	KCAER	Kocaer Çelik

15 Mayıs 2024 Çarşamba

## 1Ç24 Finansal Takvim

Hisse	Şirket Adı	Beklenen Açıklama Tarihi	1Ç24 Net Kar Beklentisi (mn TL) Piyasa Ortalaması*
TOASO	Tofaş Otomobil Fab.	21 Mayıs 2024	3.615
FROTO	Ford Otosan	21 Mayıs 2024	
TUPRS	Tüpraş	22 Mayıs 2024	8.235
AYGAZ	Aygaz	22 Mayıs 2024	
THYAO	Türk Hava Yolları	22 Mayıs 2024	7.673
KCHOL	Koç Holding	23 Mayıs 2024	
TKFEN	Tekfen Holding	23 Mayıs 2024	
MGROS	Migros	23 Mayıs 2024	1.475
TCELL	Turkcell	27 Mayıs 2024	3.079
TKNSA	Teknosa	28 Mayıs 2024	170
SAHOL	Sabancı Holding	5 Haziran 2024	
BIMAS	Bim Birleşik Mağazalar	21 Haziran 2024	

\*Research Turkey anketi medyan sonuçlarını yansıtmaktadır.

Kaynak: kap.org.tr, Şirket açıklamaları

15 Mayıs 2024 Çarşamba





















	PD (mn TL)	Kapanış (TL)	3A ort. hacim (TLmn)	Uzun Vade Öneri	Kısa Vade Öneri	Hedef Fiyat	Getiri Potansiyeli
<b>Bankacılık</b>							
AKBNK	299.000	57,50	4.070	AL	EÜG	77,00	34%
GARAN	378.000	90,00	2.090	AL	EÜG	106,75	19%
HALKB	117.543	16,36	1.273	TUT	EPG	20,35	24%
ISCTR	339.250	13,57	5.103	AL	EÜG	17,60	30%
YKBNK	269.123	31,86	4.305	AL	EÜG	42,90	35%
TSKB	28.028	10,01	283	AL	EÜG	13,00	30%
<b>Çimento</b>							
CIMSA	30.202	31,94	361	AL	EÜG	45,00	41%
AKCNS	28.698	149,90	177	TUT	EÜG	217,00	45%
<b>Dayanıklı Tüketim</b>							
ARCLK	125.415	185,60	690	TUT	EPG	193,00	4%
VESTL	33.378	99,50	1.434	AL	EPG	123,00	24%
<b>Demir-Çelik</b>							
EREGL	162.820	46,52	5.723	TUT	EPG	60,00	29%
KRDMD	21.066	27,00	1.498	TUT	EPG	36,20	34%
<b>Gayrimenkul</b>							
TRGYO	44.540	44,54	135	TUT	EÜG	50,00	12%
EKGYO	33.060	8,70	2.261	AL	EÜG	13,80	59%
ISGYO	14.506	15,13	182	AL	EPG	25,20	67%
<b>Havacılık</b>							
TAVHL	81.230	223,60	705	TUT	EÜG	242,00	8%
THYAO	428.145	310,25	10.924	TUT	EÜG	370,00	19%
PGSUS	102.000	204,00	2.558	AL	EÜG	310,00	52%
<b>Holding</b>							
KCHOL	625.099	246,50	2.873	AL	EÜG	257,00	4%
SAHOL	207.307	98,70	2.338	AL	EÜG	116,00	18%
SISE	161.891	52,85	1.987	AL	EÜG	80,00	51%
<b>Savunma</b>							
AELS	277.476	60,85	2.860	AL	EÜG	75,40	24%
OTKAR	65.040	542,00	224	TUT	EPG	611,00	13%
<b>Otomotiv</b>							
FROTO	416.179	1186,00	1.208	AL	EÜG	1.585,00	34%
TOASO	136.375	272,75	1.389	AL	EÜG	443,00	62%
TTRAK	98.516	984,50	624	AL	EÜG	1.250,00	27%
<b>Perakende</b>							
BIZIM	3.122	38,80	32	AL	EÜG	70,00	80%
BIMAS	276.731	455,75	1.484	AL	EÜG	544,00	19%
MGROS	84.417	466,25	810	AL	EÜG	710,00	52%
<b>Gıda</b>							
YYLGD	14.555	13,39	191	AL	EÜG	22,00	64%
<b>Telekomünikasyon</b>							
TCELL	182.820	83,10	2.026	AL	EÜG	113,00	36%
<b>Enerji</b>							
AKSEN	47.680	38,88	266	AL	EÜG	63,60	64%

EPG: Endekse Paralel Getiri

EÜG: Endeksin Üzerinde Getiri

EAG: Endeksin Altında Getiri

15 Mayıs 2024 Çarşamba

Tarih	Ülke	TSİ	Dönem	Veri	Önem	Beklenti	Önceki
15 May.	Türkiye	11:00	Nis.	Bütçe Dengesi			-209,0 mlr TL
15 May.	Avro Bölgesi	12:00	1Ç24	GSYH Çeyreksele (mevs. düzelt. %)		0,4%	0,3%
15 May.	Avro Bölgesi	12:00	Mar.	Sanayi Üretimi - Aylık %(mevs. düzelt.)		-0,6%	0,8%
15 May.	ABD	15:30	Nis.	TÜFE- Aylık %		0,4%	0,4%
15 May.	ABD	15:30	Nis.	TÜFE- Yıllık %		3,4%	3,5%
16 May.	Japonya	02:50	1Ç24	GSYH - Çeyreksele(Yıllıklandırılmış)%		-1,6%	0,4%
16 May.	Japonya	07:30	Mar.	Sanayi Üretimi- Aylık %			3,8%
16 May.	ABD	15:30	Nis.	İnşaat İzinleri		1500 bin	1458 bin
16 May.	ABD	15:30	Nis.	Konut Başlangıçları		1435 bin	1321 bin
16 May.	ABD	15:30	Nis.	Haftalık İşsizlik Maaşı Başvuruları			231 bin
16 May.	ABD	16:15	Nis.	Sanayi Üretimi- Aylık %		0,2%	0,4%
16 May.	ABD	16:15	Nis.	Kapasite Kullanımı		78,5%	78,4%
17 May.	Türkiye	10:00	Nis.	Konut Satışları			105,4 bin
17 May.	Türkiye	10:00	May.	TCMB Piyasa Katılımcıları Anketi- Yıl Sonu TÜFE %			35,2%
17 May.	Avro Bölgesi	12:00	Nis.	TÜFE- Yıllık %		2,4%	2,4%
17 May.	Avro Bölgesi	12:00	Nis.	TÜFE- Aylık %		0,6%	0,6%
17 May.	ABD	17:00	Nis.	CB Öncü Göstergeler Endeksi %		-0,3%	-0,3%
20 May.	Almanya	09:00	Nis.	ÜFE - Aylık %			0,2%
20 May.	Almanya	09:00	Nis.	ÜFE - Yıllık %			-2,9%
21 May.	Avro Bölgesi	12:00	Mar.	Dış Ticaret Dengesi			23,6 mlr €

Kaynak: Bloomberg, Matriks, TÜK, Foreks, Investing.com, VKY Araştırma &amp; Strateji



VakıfBank Grubu İştirakidir.

[www.vakifyatirim.com.tr](http://www.vakifyatirim.com.tr) | [www.vkyanaliz.com](http://www.vkyanaliz.com)

## Vakıf Yatırım Araştırma ve Strateji

Selahattin AYDIN	Direktör
Hande İrem YILDIZ	Analist
Dilara ÇAYAN	Analist
Şule ÖZKAN	Analist
Mevlüt Can KARABAYIR	Analist

Akat Mah. Ebulula Mardin Cad. No:18 Park Maya Sitesi F-2/A Blok  
Beşiktaş 34335 İSTANBUL  
+90 212 352 35 77

Burada yer alan yatırım bilgi, yorum ve tavsiyeleri yatırım danışmanlığı kapsamında değildir. Yatırım danışmanlığı hizmeti; aracı kurumlar, portföy yönetim şirketleri, yatırım ve kalkınma bankaları ile müşteri arasında imzalanacak yatırım danışmanlığı sözleşmesi çerçevesinde ve yetkili kuruluşlar tarafından kişilerin risk ve getiri tercihleri dikkate alınarak kişiye özel sunulmaktadır. Burada yer alan yorum ve tavsiyeler ise genel niteliktedir. Burada yer alan yorum ve tavsiyeler, mali durumunuz ile risk ve getiri tercihlerinize uygun olmayabilir. Bu nedenle, sadece burada yer alan bilgilere dayanarak yatırım kararı verilmesi beklentilerinize uygun sonuçlar doğurmayabilir. Gerek bu yayındaki, gerekse bu yayında kullanılan kaynaklardaki hata ve eksikliklerden ve bu yayındaki bilgilerin kullanılması sonucunda yatırımcıların ve/veya ilgili kişilerin uğrayabilecekleri doğrudan ve/veya dolaylı zararlardan, kâr yoksunluğundan, manevi zararlardan ve her ne şekilde olursa olsun üçüncü kişilerin uğrayabileceği her türlü zararlardan dolayı Vakıf Yatırım Menkul Değerler A.Ş. sorumlu tutulamaz.