

17 Mayıs 2024 Cuma

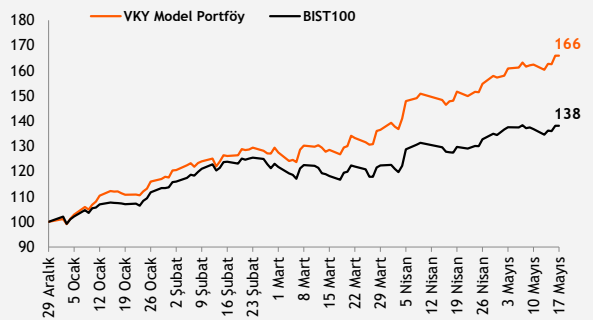
Piyasa Verileri

Endeksler	Son	%Değ.	Ybb
BIST 100	▲ 10.320	1,59%	38,15%
BIST 30	▲ 11.167	1,30%	39,23%
VIOP 30 Endeks	▲ 11.732	1,23%	46,07%
BIST Bankacılık	▲ 13.717	2,70%	57,35%
BIST Sınai	▲ 14.770	1,64%	28,08%
İngiltere (FTSE)	▼ 8.439	-0,08%	9,12%
Almanya (DAX)	▼ 18.739	-0,69%	11,86%
Fransa (CAC 40)	▼ 8.188	-0,63%	8,55%
ABD (Dow Jones)	▼ 39.869	0,00%	5,78%
ABD (Nasdaq)	▼ 18.558	-0,21%	10,29%
ABD (S&P)	▼ 5.297	-0,21%	11,05%
Pariteler	Son	%Değ.	Ybb
USD/TRY	▼ 32,26	-0,03%	9,47%
EUR/TRY	▼ 35,03	-0,33%	6,98%
EUR/USD	▼ 1,0856	-0,09%	-1,68%
Emtialar	Son	%Değ.	Ybb
Brent Petrol (bbl)	▲ 83,26	0,11%	8,32%
Altın (\$/ons)	▲ 2.379	0,09%	15,32%
Gümüş (\$/ons)	▲ 29,59	0,03%	24,36%

Model Portföy	22 Kasım 2023	Son Kapanış	
Ağırlık (%)	Getiri (%)	BİST100 göreceli performans (%)	
MGROS	18,8%	32,7%	3,5%
TCELL	17,8%	49,8%	17,0%
TTRAK	16,8%	37,9%	7,6%
KCHOL	16,0%	71,3%	33,7%
TAVHL	15,5%	85,5%	44,8%
AKBNK	15,3%	99,8%	55,9%

M. Portföy	61,2%	25,8%
XU100	28,1%	

Model Portföy Performans (YBB)



Piyasalara Bakış

Güne pozitif bir başlangıç yapan BIST100 endeksi, gün sonuna doğru artan alımlarla kapanışını %1,6 yükselişle 10.320 seviyesinden gerçekleştirdi. Toplam işlem hacmi ise 106 mlr TL olarak gerçekleşti. Bankacılık endeksinde %2,7 yükseliş görüldü, holding endeksi %0,56 değer kazandı. Sektör endeksleri arasında en çok kazandıran sigorta olurken, en çok kaybettiren spor sektörü oldu. Küresel piyasalar tarafında ise ABD ve Avrupa borsalarında çoğunlukla negatif kapanışlar görüldü.

Dün küresel piyasalarda, ABD'de açıklanan konut başlangıçları verisi nisan ayında beklentilerin altında aylık %5,7 artış gösterirken, inşaat izni sayısı nisan ayında aylık bazda %3 azaldı. Ayrıca ABD sanayi üretimi Nisan'da beklentilerin altında açıklandı, kapasite kullanım oranı %78,4 olarak gerçekleşti. Haftalık işsizlik maaşı başvuruları ise beklentilerin üzerinde 222 bin olarak gerçekleşti. Bugün küresel piyasalarda, Avro bölgesi TÜFE verileri izlenirken, ABD'de CB öncü göstergeler endeksi açıklanacak. Yurt içinde ise TCMB piyasa katılımcıları anketini takip edeceğiz.

Avrupa ve ABD piyasalarının bugüne yatay başlaması bekleniyor. Borsa İstanbul'un ise güne alıcılı başlamasını bekliyoruz. 10.300 üzerindeki kapanış sonrasında endekste yeni hedef 10.500 seviyeleri olacak. Gerilemelerde 10.150-10.100 bölgesi desteğimiz olmaya devam edecek.

Sektör ve Şirket Haberleri

- Yabancı yatırımcılar 10 Mayıs haftasında net 2,83 mlr \$ DİBS alışı yaptı
- **Halka Arz Onayı:** Özyaşar Tel ve Galvanizleme Sanayi, Onur Yüksek Teknoloji
- **Açıklanan Temettü Tablosu**
- **Planlanan Temettü Ödemeleri Tablosu**
- **Genel Kurul Tarihleri Tablosu**
- **1Ç24 Finansal Takvim**
- **Takip Listesi**
- **Haftalık Ajanda**

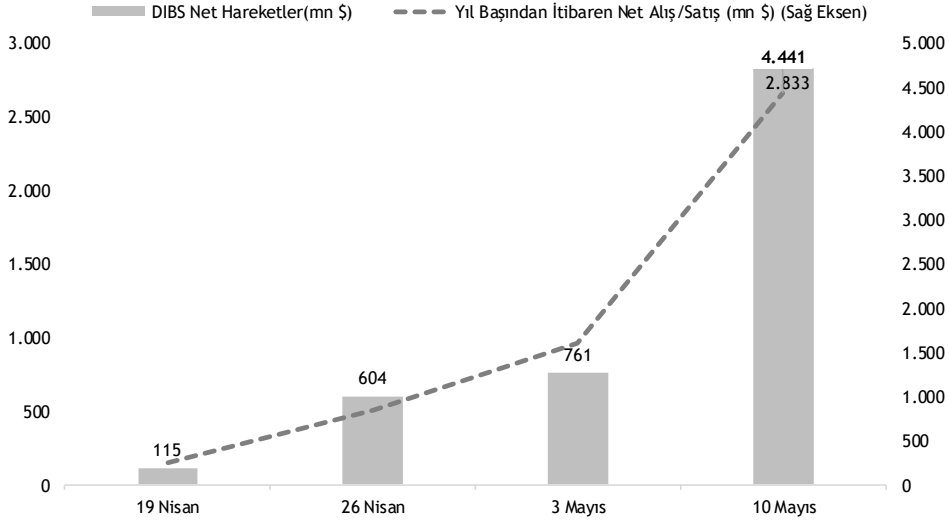
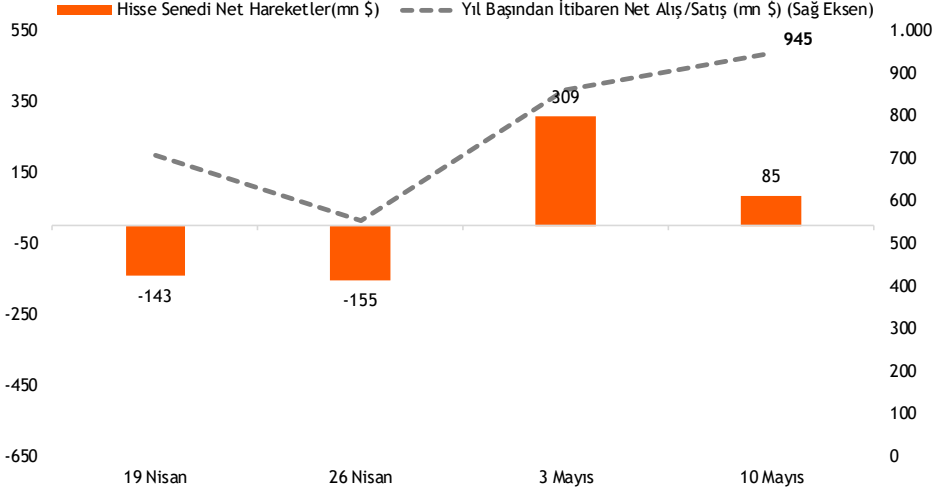
Takvim

Ülke	TSİ	Dönem	Veri	Beklenti	Önceki
Türkiye	10:00	Nis.	Konut Satışları		105,4 bin
Türkiye	10:00	May.	TCMB Piyasa Katılımcıları Anketi- Yıl Sonu TÜFE %		35,2%
Avro Bölgesi	12:00	Nis.	TÜFE- Yıllık %	2,4%	2,4%
Avro Bölgesi	12:00	Nis.	TÜFE- Aylık %	0,6%	0,6%
ABD	17:00	Nis.	CB Öncü Göstergeler Endeksi %	-0,3%	-0,3%

17 Mayıs 2024 Cuma

Yabancı yatırımcılar 10 Mayıs haftasında net 2,83 mlr \$ DİBS alışı yaptı

- TCMB tarafından açıklanan haftalık menkul kıymet istatistiklerine göre, 10 Mayıs ile sona eren haftada, yurt dışında yerleşik kişilerin mülkiyetindeki hisse senedi portföyü (piyasa fiyatı ve kur hareketlerinden arındırılmış), net 84,7 mn \$ artış gösterirken, aynı haftada toplam Devlet İç Borçlanma Senedi (DİBS) portföyü ise net 2,83 mlr \$ arttı.
- Böylece yurt dışında yerleşik kişilerin yıl başından itibaren hisse portföyünde alışları 945,3 mn \$ olurken, bu dönemde DİBS portföyünde ise nette 4,44 mlr \$ alış gerçekleşti.



Kaynak: TCMB, Vakıf Yatırım Araştırma & Strateji

17 Mayıs 2024 Cuma

Halka Arz Onayı: SPK Haftalık Bülteni'nde, **Özyaşar Tel ve Galvanizleme Sanayi**'nin toplam 26 mlr TL (18,2 mlr TL sermaye artışı + 7,8 mlr TL ortak satışı) nominal değerli paylarının hisse başına 28 TL fiyatla halka arzına onay verildiği açıklandı. Ayrıca **Onur Yüksek Teknoloji**'nin toplam 19,7 mlr TL (12,8 mlr TL sermaye artışı + 6,9 mlr TL ortak satışı) nominal değerli paylarının hisse başına 49,50 TL fiyatla halka arzına onay verildi.

Açıklanan Temettü Tablosu

Hisse Adı	Dağıtma Tarihi	HBT (Brüt)	HBT (Net)	Temettü Verimi %	Genel Kurul Tarihi
MERIT		1,00	0,90	0,69%	13.06.2024
KLSE	25.06.2024	0,19	0,17	0,34%	

17 Mayıs 2024 Cuma

Planlanan Temettü Ödemeleri

Teklif Edilen/Kesinleşen Dağıtım Tarihi	Hisse	Şirket Adı	Son Kapanış Fiyatı, TL	Hisse Başına Temettü (Brüt) TL	Hisse Başına Temettü (Net) TL	Temettü Verimi (%)	XU030 Ağırlığı (%)	Taksit Sayısı
27.05.2024	CCOLA	Coca Cola İçecek	753,00	7,86	7,08	1,0%		
27.05.2024	MGROS	Migros	485,50	6,90	6,21	1,4%		
28.05.2024	AEFES	Anadolu Efes Biracılık	208,00	2,35	2,12	1,1%		
29.05.2024	EGEEN	Ege Endüstri	14.000,00	103,00	92,70	0,7%		
29.05.2024	AGHOL	Ag Anadolu Grubu Holding	357,75	2,87	2,87	0,8%		
29.05.2024	ASUZU	Anadolu Isuzu	101,90	1,98	1,79	1,9%		
29.05.2024	ISMEN	İş Yatırım	36,66	1,07	0,96	2,9%		
29.05.2024	OSMEN	Osmanlı Yatırım Menkul Değerler	337,75	1,11	1,00	0,3%		1
8.07.2024	AVPGY	Avrupakent Gayrimenkul Yatırım Ortaklığı	45,30	0,70	0,70	1,5%		2
30.05.2024	ALARK	Alarko Holding	114,80	0,97	0,89	0,8%	0,80%	
31.05.2024	TGSAS	Tgs Dış Ticaret	77,00	0,30	0,27	0,4%		
31.05.2024	SISE	Şişe Cam	52,25	0,72	0,65	1,4%	4,02%	
31.05.2024	ERBOS	Erbosan	224,00	2,25	2,03	1,0%		
31.05.2024	GENTS	Gentaş	8,62	0,17	0,15	1,9%		
3.06.2024	ALGYO	Alarko G.M.Y.O.	43,90	0,05	0,05	0,1%		
3.06.2024	AFYON	Afyon Çimento	14,20	0,40	0,36	2,8%		
4.06.2024	VAKKO	Vakko Tekstil	107,10	2,50	2,25	2,3%		
5.06.2024	ECILC	Eczacıbaşı İlaç	55,80	1,18	1,06	2,1%		
5.06.2024	ECZYT	Eczacıbaşı Yatırım	260,00	5,20	4,68	2,0%		
6.06.2024	AKSEN	Aksa Enerji	42,94	1,30	1,17	3,0%		
7.06.2024	SARKY	Sarkuysan	33,82	0,44	0,40	1,3%		
12.06.2024	KLKIM	Kalekim Kimyevi Maddeler	24,42	0,14	0,13	0,6%		
12.06.2024	PAPIL	Papilon Savunma Teknoloji Ve Ticaret	141,30	0,06	0,05	0,0%		
20.06.2024	GRSEL	Gür-Sel Turizm Taşımacılık Ve Servis	127,60	0,20	0,18	0,2%		1
25.06.2024	KLSER	Kaleseramık Canakkale Kalebodur Seramık	57,30	0,19	0,17	0,3%		
26.06.2024	KBORU	Kuzey Boru	91,70	0,53	0,47	0,6%		
1.07.2024	SOKM	Şok Marketler Ticaret	64,65	1,69	1,52	2,6%		1
3.07.2024	DOFER	Dofer Yapı Malzemeleri	43,10	0,63	0,57	1,5%		
3.07.2024	GIPTA	Gıpta Ofis Kırtasiye Ve Promosyon Ürün.	40,28	0,23	0,21	0,6%		
3.07.2024	ARDYZ	Ard Grup Bilişim Teknolojileri	42,40	0,02	0,02	0,1%		
18.07.2024	PNLSN	Panelisan Çatı Cephe Sistemleri	82,30	0,77	0,70	0,9%		
18.07.2024	TNZTP	Tapdi Oksijen Özel Sağlık Ve Eğt. Hizm.	59,60	0,51	0,46	0,9%		
22.07.2024	LKMNH	Lokman Hekim	95,15	0,69	0,62	0,7%		2
22.07.2024	TRGYO	Torunlar G.M.Y.O.	46,08	2,35	2,35	5,1%		
25.07.2024	VESBE	Vestel Beyaz Eşya	22,70	0,73	0,65	3,2%		
29.07.2024	OSMEN	Osmanlı Yatırım Menkul Değerler	337,75	1,11	1,00	0,3%		2
31.07.2024	ASTOR	Astor Enerji	102,90	1,32	1,19	1,3%	1,11%	
7.08.2024	BOBET	Boğaziçi Beton Sanayi Ve Ticaret	35,50	1,50	1,35	4,2%		2
13.08.2024	SDTTR	Sdt Uzun Ve Savunma Teknolojileri	312,50	0,84	0,76	0,3%		1
15.08.2024	ISSEN	İşbir Sentetik Dokuma Sanayi	10,78	0,06	0,05	0,6%		
29.08.2024	TURSG	Türkiye Sığorta	72,10	0,86	0,77	1,2%		
26.09.2024	ADEL	Adel Kalemcilik	713,00	6,35	5,71	0,9%		
30.09.2024	BUCIM	Bursa Çimento	9,09	0,07	0,06	0,7%		
1.10.2024	SOKM	Şok Marketler Ticaret	64,65	0,84	0,76	1,3%		2
7.10.2024	BOBET	Boğaziçi Beton Sanayi Ve Ticaret	35,50	1,50	1,35	4,2%		3
14.10.2024	AVPGY	Avrupakent Gayrimenkul Yatırım Ortaklığı	45,30	0,70	0,70	1,5%		3
15.10.2024	EBEBK	Ebebek Mağazacılık	49,80	0,25	0,23	0,5%		1
15.10.2024	SANFM	Sanifoam Endüstri	65,00	0,10	0,09	0,2%		
21.10.2024	GRSEL	Gür-Sel Turizm Taşımacılık Ve Servis	127,60	0,20	0,18	0,2%		2
23.10.2024	MEDTR	Meditera Tıbbi Malzeme	31,48	0,29	0,26	0,9%		
25.10.2024	OSMEN	Osmanlı Yatırım Menkul Değerler	337,75	1,11	1,00	0,3%		3
25.11.2024	ASELS	Aselsan	60,70	0,11	0,10	0,2%	3,65%	
5.12.2024	TCELL	Turkcell	84,75	2,85	2,57	3,4%	5,00%	
16.12.2024	EBEBK	Ebebek Mağazacılık	49,80	0,25	0,23	0,5%		2

17 Mayıs 2024 Cuma

Genel Kurul Tarihleri Tablosu

Genel Kurul Tarihi	Hisse	Şirket Adı
17.05.2024	AKFGY	Akfen G.M.Y.O.
17.05.2024	EGPRO	Ege Profil
17.05.2024	KLMSN	Klimasan Klima
17.05.2024	LUKSK	Lüks Kadife
17.05.2024	MANAS	Manas Enerji Yönetimi Sanayi Ve Ticaret
17.05.2024	SUWEN	Suwen Tekstil Sanayi Pazarlama
20.05.2024	DOBUR	Doğan Burda Rızzolı
20.05.2024	TATEN	Tatlıpınar Enerji Üretim
21.05.2024	RNPOL	Rainbow Polikarbonat
21.05.2024	LMKDC	Limak Doğu Anadolu Çimento
22.05.2024	ECZYT	Eczacıbaşı Yatırım
22.05.2024	ECILC	Eczacıbaşı İlaç
22.05.2024	INTEM	İntema
22.05.2024	AGYO	Atakule G.M.Y.O.
22.05.2024	PRZMA	Prizma Pres Matbaacılık
23.05.2024	EDIP	Edip Gayrimenkul Yatırım
23.05.2024	SAFKR	Safkar Ege Soğutmacılık Klima
23.05.2024	FORMT	Formet Metal Ve Cam
24.05.2024	GRSEL	Gür-Sel Turizm Taşımacılık Ve Servis
24.05.2024	AKSUE	Aksu Enerji
24.05.2024	THYAO	Türk Hava Yolları
24.05.2024	ERBOS	Erbosan
24.05.2024	YUNSA	Yünsa
24.05.2024	BIGCH	Büyük Şefler Gıda Turz. Tekstil Dan. Org.
24.05.2024	DOGUB	Doğusan
27.05.2024	OSMEN	Osmanlı Yatırım Menkul Değerler
27.05.2024	ALARK	Alarko Holding
27.05.2024	BRSAN	Borusan Boru Sanayı
27.05.2024	BRLSM	Birleşim Mühendislik Isıtma Soğutma Havalandırma
27.05.2024	ZOREN	Zorlu Enerji
27.05.2024	KCAER	Kocaer Çelik
28.05.2024	TMPOL	Temapol Polimer Plastik
28.05.2024	ATEKS	Akın Tekstil
28.05.2024	BURCE	Burçelik
28.05.2024	EGEEN	Ege Endüstri
28.05.2024	GRNYO	Garanti Y.O.
28.05.2024	OZKGY	Özak G.M.Y.O.
28.05.2024	SAYAS	Say Yenilenebilir Enerji
28.05.2024	YAYLA	Yayla Enerji
28.05.2024	TURGG	Türker Proje G.M.G.

17 Mayıs 2024 Cuma

1Ç24 Finansal Takvim

Hisse	Şirket Adı	Beklenen Açıklama Tarihi	1Ç24 Net Kar Beklentisi (mn TL) Piyasa Ortalaması*
TOASO	Tofaş Otomobil Fab.	21 Mayıs 2024	3.615
FROTO	Ford Otosan	21 Mayıs 2024	
CCOLA	Coca Cola İçecek	22 Mayıs 2024	3.587
TUPRS	Tüpraş	22 Mayıs 2024	8.235
AYGAZ	Aygaz	22 Mayıs 2024	
THYAO	Türk Hava Yolları	22 Mayıs 2024	7.673
KCHOL	Koç Holding	23 Mayıs 2024	
TKFEN	Tekfen Holding	23 Mayıs 2024	
MGROS	Migros	23 Mayıs 2024	1.475
TCELL	Turkcell	27 Mayıs 2024	3.079
TKNSA	Teknosa	28 Mayıs 2024	170
ASELS	Aselsan	28 Mayıs 2024	
DOAS	Doğuş Otomotiv	31 Mayıs 2024	5.708
SAHOL	Sabancı Holding	5 Haziran 2024	
BIMAS	Bim Birleşik Mağazalar	21 Haziran 2024	

*Research Turkey anketi medyan sonuçlarını yansıtmaktadır.

Kaynak: kap.org.tr, Şirket açıklamaları

17 Mayıs 2024 Cuma





















	PD (mn TL)	Kapanış (TL)	3A ort. hacim (TLmn)	Uzun Vade Öneri	Kısa Vade Öneri	Hedef Fiyat	Getiri Potansiyeli
Bankacılık							
AKBNK	307.580	59,15	4.124	AL	EÜG	77,00	30%
GARAN	372.960	88,80	2.118	AL	EÜG	106,75	20%
HALKB	120.273	16,74	1.280	TUT	EPG	20,35	22%
ISCTR	357.750	14,31	5.033	AL	EÜG	17,60	23%
YKBNK	274.698	32,52	4.307	AL	EÜG	42,90	32%
TSKB	28.756	10,27	272	AL	EÜG	13,00	27%
Çimento							
CIMSA	30.807	32,58	354	AL	EÜG	45,00	38%
AKCNS	28.736	150,10	173	TUT	EÜG	217,00	45%
Dayanıklı Tüketim							
ARCLK	126.902	187,80	697	TUT	EPG	193,00	3%
VESTL	32.137	95,80	1.364	AL	EPG	123,00	28%
Demir-Çelik							
EREGL	159.600	45,60	5.664	TUT	EPG	60,00	32%
KRDM	21.846	28,00	1.448	TUT	EPG	36,20	29%
Gayrimenkul							
TRGYO	46.080	46,08	136	TUT	EÜG	50,00	9%
EKGYO	33.630	8,85	2.228	AL	EÜG	13,80	56%
ISGYO	15.973	16,66	174	AL	EPG	25,20	51%
Havacılık							
TAVHL	83.555	230,00	692	TUT	EÜG	242,00	5%
THYAO	423.660	307,00	10.865	TUT	EÜG	370,00	21%
PGSUS	101.100	202,20	2.488	AL	EÜG	310,00	53%
Holding							
KCHOL	605.572	238,80	2.893	AL	EÜG	257,00	8%
SAHOL	208.567	99,30	2.345	AL	EÜG	116,00	17%
SISE	160.053	52,25	1.930	AL	EÜG	80,00	53%
Savunma							
AELS	276.792	60,70	2.825	AL	EÜG	75,40	24%
OTKAR	67.320	561,00	227	TUT	EPG	611,00	9%
Otomotiv							
FROTO	421.794	1202,00	1.202	AL	EÜG	1.585,00	32%
TOASO	143.375	286,75	1.394	AL	EÜG	443,00	54%
TTRAK	102.268	1022,00	622	AL	EÜG	1.250,00	22%
Perakende							
BIZIM	3.206	39,84	32	AL	EÜG	70,00	76%
BIMAS	283.411	466,75	1.487	AL	EÜG	544,00	17%
MGROS	87.902	485,50	823	AL	EÜG	710,00	46%
Gıda							
YYLGD	14.316	13,17	181	AL	EÜG	22,00	67%
Telekomünikasyon							
TCELL	186.450	84,75	2.027	AL	EÜG	113,00	33%
Enerji							
AKSEN	52.659	42,94	275	AL	EÜG	63,60	48%

EPG: Endekse Paralel Getiri

EÜG: Endeksin Üzerinde Getiri

EAG: Endeksin Altında Getiri

17 Mayıs 2024 Cuma

Tarih	Ülke	TSl	Dönem	Veri	Önem	Beklenti	Önceki
17 May.	Türkiye	10:00	Nis.	Konut Satışları			105,4 bin
17 May.	Türkiye	10:00	May.	TCMB Piyasa Katılımcıları Anketi- Yıl Sonu TÜFE %			35,2%
17 May.	Avro Bölgesi	12:00	Nis.	TÜFE- Yıllık %		2,4%	2,4%
17 May.	Avro Bölgesi	12:00	Nis.	TÜFE- Aylık %		0,6%	0,6%
17 May.	ABD	17:00	Nis.	CB Öncü Göstergeler Endeksi %		-0,3%	-0,3%
20 May.	Almanya	09:00	Nis.	ÜFE - Aylık %			0,2%
20 May.	Almanya	09:00	Nis.	ÜFE - Yıllık %			-2,9%
21 May.	Avro Bölgesi	12:00	Mar.	Dış Ticaret Dengesi			23,6 mlr €
22 May.	Japonya	02:50	Nis.	Dış Ticaret Dengesi			366,5 mlr ¥
22 May.	İngiltere	09:00	Nis.	TÜFE- Aylık %			0,6%
22 May.	İngiltere	09:00	Nis.	TÜFE- Yıllık %			3,2%
22 May.	ABD	17:00	Nis.	2. El Konut Satışları		4,25 mn	4,19 mn
22 May.	ABD	21:00		FOMC Toplantı Tutanakları			
23 May.	Türkiye	10:00	May.	Tüketici Güven Endeksi			80,5
23 May.	Almanya	10:30	May.	HCOB PMI İmalat			42,5
23 May.	Avro Bölgesi	11:00	May.	HCOB PMI İmalat			45,7
23 May.	Türkiye	14:00		TCMB PPK Faiz Kararı Toplantısı			0,5
23 May.	ABD	15:30		Haftalık İşsizlik Maaşı Başvuruları			
23 May.	ABD	16:45	May.	S&P Global PMI İmalat			50
23 May.	ABD	17:00	Nis.	Yeni Konut Satışları		675 bin	693 bin

Kaynak: Bloomberg, Matriks, TÜİK, Foreks, Investing.com, VKY Araştırma & Strateji



VakıfBank Grubu İştirakidir.

www.vakifyatirim.com.tr | www.vkyanaliz.com

Vakıf Yatırım Araştırma ve Strateji

Selahattin AYDIN	Direktör
Hande İrem YILDIZ	Analist
Dilara ÇAYAN	Analist
Şule ÖZKAN	Analist
Mevlüt Can KARABAYIR	Analist

Akat Mah. Ebulula Mardin Cad. No:18 Park Maya Sitesi F-2/A Blok
Beşiktaş 34335 İSTANBUL
+90 212 352 35 77

Burada yer alan yatırım bilgi, yorum ve tavsiyeleri yatırım danışmanlığı kapsamında değildir. Yatırım danışmanlığı hizmeti; aracı kurumlar, portföy yönetim şirketleri, yatırım ve kalkınma bankaları ile müşteri arasında imzalanacak yatırım danışmanlığı sözleşmesi çerçevesinde ve yetkili kuruluşlar tarafından kişilerin risk ve getiri tercihleri dikkate alınarak kişiye özel sunulmaktadır. Burada yer alan yorum ve tavsiyeler ise genel niteliktedir. Burada yer alan yorum ve tavsiyeler, mali durumunuz ile risk ve getiri tercihlerinize uygun olmayabilir. Bu nedenle, sadece burada yer alan bilgilere dayanarak yatırım kararı verilmesi beklentilerinize uygun sonuçlar doğurmayabilir. Gerek bu yayındaki, gerekse bu yayında kullanılan kaynaklardaki hata ve eksikliklerden ve bu yayındaki bilgilerin kullanılması sonucunda yatırımcıların ve/veya ilgili kişilerin uğrayabilecekleri doğrudan ve/veya dolaylı zararlardan, kâr yoksunluğundan, manevi zararlardan ve her ne şekilde olursa olsun üçüncü kişilerin uğrayabileceği her türlü zararlardan dolayı Vakıf Yatırım Menkul Değerler A.Ş. sorumlu tutulamaz.