

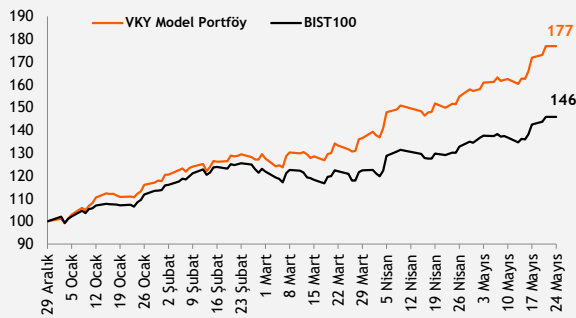
22 Mayıs 2024 Çarşamba

## Piyasa Verileri

Endeksler	Son	%Değ.	Ybb
BIST 100	▲ 10.895	1,45%	45,85%
BIST 30	▲ 11.956	2,29%	49,06%
VIOP 30 Endeks	▲ 12.495	2,40%	55,41%
BIST Bankacılık	▲ 15.596	6,05%	78,91%
BIST Sınai	▼ 15.064	-0,71%	30,63%
İngiltere (FTSE)	▼ 8.416	-0,09%	8,83%
Almanya (DAX)	▼ 18.727	-0,22%	11,79%
Fransa (CAC 40)	▼ 8.141	-0,66%	7,93%
ABD (Dow Jones)	▲ 39.873	0,17%	5,79%
ABD (Nasdaq)	▲ 18.714	0,21%	11,22%
ABD (S&P)	▲ 5.321	0,25%	11,56%
Pariteler	Son	%Değ.	Ybb
USD/TRY	▼ 32,20	0,00%	9,25%
EUR/TRY	▼ 34,95	-0,09%	6,72%
EUR/USD	▼ 1,0853	-0,02%	-1,70%
Emtialar	Son	%Değ.	Ybb
Brent Petrol (bbl)	▼ 82,13	-0,37%	6,85%
Altın (\$/ons)	▼ 2.414	-0,30%	17,01%
Gümüş (\$/ons)	▼ 31,74	-0,74%	33,40%

Model Portföy	22 Kasım 2023	Son Kapanış	
Ağırlık (%)	Getiri (%)	BİST100 göreceli performans (%)	
MGROS	18,8%	33,7%	-1,2%
TCELL	17,8%	60,2%	18,4%
TTRAK	16,8%	43,5%	6,1%
KCHOL	16,0%	89,1%	39,8%
TAVHL	15,5%	89,9%	40,4%
AKBNK	15,3%	127,5%	68,2%
<b>M. Portföy</b>	<b>71,9%</b>	<b>27,1%</b>	
XU100	35,3%		

## Model Portföy Performans (YBB)



## Piyasalara Bakış

Güne pozitif bir başlangıç yapan BIST100 endeksinde, gün içinde özellikle BIST 30 ve bankacılık hisselerinde görülen hızlı alımların endeksi 11.000 seviyesinin üzerine taşıdığı görülürken, kapanış %1,45 yükselişle 10.895 seviyesinden gerçekleşti. Toplam işlem hacmi ise 215,5 mlr TL olarak gerçekleşti Bankacılık endeksinde %6 yükseliş görüldü, holding endeksi %2,4 değer kazandı. Böylece sektör endeksleri arasında en çok kazandıran bankacılık sektörü oldu. Küresel piyasalar tarafında ABD borsalarında pozitif, Avrupa borsalarında ise negatif kapanışlar görüldü.

Dün yurt içinde veri akışı oldukça sakindi. Küresel piyasalarda ise, Avro Bölgesi dış ticaret dengesi verisinin mart ayında 24,1 mlr € fazla ile beklentileri aştığı açıklandı. Bugün yurt dışı piyasalarda ABD'den gelecek 2.el konut satışları ve Fed toplantı tutanakları takip edilecek. Yurt içinde ise açıklanması beklenen herhangi bir veri akışı bulunmamakta. Piyasa kapanışı ardından AYGAZ, CCOLA, THYAO ve TUPRS'ın ilk çeyrek finansallarını açıklaması bekleniyor.

Borsa İstanbul'un rekor kapanış sonrasında bugüne yatay başlamasını bekliyoruz. Dün endeksi rekora taşıyan bankacılık sektörü ve BİST 30 hisselerinin bugünkü performansı, endeksin yönü üzerinde etkili olacaktır. Endekste yükselişlerde 11.000-11.100 aralığı hedef olarak takip edilirken, gerilemelerde ise 10.700 destek seviyemizdir.

## Sektör ve Şirket Haberleri

- Kısa Kısa Haberler: FROTO, TOASO, Demir Çelik Sektörü, KCHOL, YKBNK
- Açıklanan Temettü Tablosu
- Planlanan Sermaye Hareketleri
- Planlanan Temettü Ödemeleri Tablosu
- Genel Kurul Tarihleri Tablosu
- 1Ç24 Finansal Takvim
- Takip Listesi
- Haftalık Ajanda

## Takvim

Ülke	TSİ	Dönem	Veri	Beklenti	Önceki
ABD	17:00	Nis.	2. El Konut Satışları	4,16 mn	4,19 mn
ABD	17:00	Nis.	2. El Konut Satışları - Aylık %	-0,7%	-4,3%
ABD	21:00		FOMC Toplantı Tutanakları		

22 Mayıs 2024 Çarşamba

## Kısa Kısa Haberler

- (-) **Ford Otosan (FROTO):** Şirket 1Ç24'te yıllık %10 artışla 8,97 mlr TL net kar elde etti. Yılın ilk çeyreğinde güçlü baz yılı etkisi, iç pazardaki rekabetçi fiyatlandırma, artan araç bulunabilirliği sebebiyle daha düşük gerçekleşen yurt içi satış hacmi gibi etkenler ve 815 mn TL'lik ertelenmiş vergi gideri, net kar büyümesinin sınırlı kalmasını beraberinde getirdi. Şirketin enflasyon muhasebesi kaynaklı kaydettiği 4,4 mlr TL (1Ç23: 2,6 mlr TL) tutarındaki net parasal pozisyon kazancı ise net karı destekledi. Ford Otosan'ın kapasite kullanım oranı ilk çeyrekte yıllık 6 puan azalışla %92 olurken, şirket bu dönemde yıllık %5,4 artışla 171.167 adet araç üretimi gerçekleştirdi. Şirketin yurt içi satış hacmi 1Ç'te %8 azalışla 24.407 adede gerilerken, yurt dışı satış hacmi Craiova fabrikasının da etkisiyle yıllık %11 artarak 145.817 adet oldu. Toplam satış gelirleri ilk çeyrekte yıllık %9 artışla 124,2 mlr TL'ye seviyesine ulaştı. Yurt içi satış gelirleri devam eden fiyatlama disiplini ve çeşitlendirilmiş ürün gamı sayesinde geçen yıl aynı döneme göre paralel seyrederek 26,6 mlr TL olurken, yurt dışı satış gelirleri yenilenen modellerin etkisiyle yıllık %12 artarak 97,6 mlr TL seviyesinde kaydedildi. Şirketin ihracat gelirlerinin toplam satış gelirleri içindeki payı %79 (1Ç23: %76)'a ulaştı. FAVÖK yıllık %15 azalışla 10,1 mlr TL'ye gerilerken, FAVÖK marjı yıllık 2,3 puan azalışla %8,1 oldu. Şirketin 4Ç23'te kaydettiği 69,6 mlr TL seviyesindeki net borç pozisyonu bu çeyrekte %9,3 azalarak 63,2 mlr TL'ye geriledi. Ford Otosan bu dönemde aktifleştirilen ürün geliştirme harcamaları dahil olmak üzere yıllık %47 artışla 6,7 mlr TL yatırım harcaması gerçekleştirdi. **Yorum:** Şirket ilk çeyrek finansalları sonrasında 2024 yılı beklentilerinde güncellemeye gitmedi. Operasyonel tarafta yıllık bazda FAVÖK'de ve FAVÖK marjındaki gerilemeye, piyasa tepkisinin hafif negatif olmasını bekleriz. Şirket hisseleri yılbaşından bu yana endeksi %17 yenerken, son bir ayda ise endeksten %3,5 negatif ayrıştı. Ford Otosan için 1.585 TL olan hedef fiyatımızı koruyor, kısa vadeli "Endeksin Üzerinde Getiri" ve uzun vadeli "AL" önerilerimizi ise sürdürüyoruz.
- (=) **TOFAŞ (TOASO):** Şirket yılın ilk çeyreğinde piyasa beklentisinin (3,6 mlr TL) altında yıllık %2 artışla 2,8 mlr TL net kar elde etti. Şirketin bu çeyrekte enflasyon muhasebesi sebebiyle kaydettiği 2,0 mlr TL'lik parasal pozisyon kaybı net karı baskılamakta, 1,1 mlr TL tutarındaki ertelenmiş vergi geliri karlılığı destekledi. İlk çeyrekte şirket yıllık %8,3 azalışla toplam 55.858 adet araç üretimi gerçekleştirdi. Şirketin yurt içi araç satışları (otomobil+hta) bu dönemde yıllık %16,2 azalarak 42.291 adet olurken, dış piyasa satışları (otomobil+hta) %25,7 artarak 16.768 adede ulaştı. Tofaş'ın hafif araç pazarındaki payı yılın ilk üç ayında 7,6 puan azalarak %13,5 oldu, Fiat markası pazar lideri konumunu devam ettirdi. Şirket 1Ç24'te piyasa beklentisinin (30,1 mlr TL) üzerinde yıllık %4 artışla 33,7 mlr TL toplam satış geliri elde ederken, ihracat gelirlerinin toplam satış gelirleri içindeki payı %24,4 (1Ç23: %20,8) oldu. FAVÖK bu dönemde piyasa beklentisinin (3,9 mlr TL) üzerinde, geçen yıl aynı döneme paralel 4,5 mlr TL seviyesinde gerçekleşirken, FAVÖK marjı yıllık 0,3 puan azalışla %13,3 oldu. Şirketin 4Ç23 sonunda kaydettiği 15,0 mlr TL'lik net nakit pozisyonu bu çeyrekte %20 azalarak 12,0 mlr TL seviyesine geriledi. Tofaş yılın ilk üç ayında toplam 496 mn TL seviyesinde yatırım harcaması gerçekleştirdi. **Yorum:** Şirket 1Ç24 finansalları ile birlikte 2024 yılsonuna ilişkin yurt içi satış adedi beklentisini 140-160 bin adet (önceki:160-180 bin adet) ve üretim adedi beklentisini ise 170-190 bin adet (önceki:180-210 bin adet) olarak aşağı güncelledi. Şirket hisseleri yılbaşından bu yana endeksi %5 yenerken, son bir ayda ise endekse paralel seyretti. Açıklanan finansallara piyasa tepkisinin nötr olmasını bekliyoruz. Tofaş için hisse başı hedef fiyatımızı 443 TL olarak koruyor, kısa vadeli "Endeksin Üzerinde Getiri" ve uzun vadeli "AL" önerilerimizi ise sürdürüyoruz.
- (=) **Demir Çelik Sektörü:** Hazine ve Maliye Bakanlığı tarafından birçok sektörde yürütülen vergi incelemeleri kapsamında demir çelik sektöründe faaliyette bulunan iki firmaya toplam 7 mlr TL'lik ceza kesildiği belirtildi. Haberin basında yer alması sonrası sektörde faaliyet gösteren Erdemir (EREGL), İsdemir (ISDMR), Kardemir (KRDM) ve Kocaer Çelik (KCAER), ilgili haberde bahsi geçen şirketler arasında olmadıklarına ilişkin açıklamada bulundu.
- (+) **Koç Holding (KCHOL), (+) Yapı Kredi Bankası (YKBNK):** Bağlı ortaklığı Yapı Kredi Bankası'nda sahip olduğu payların satışına yönelik görüşmelerde son aşamaya gelindiğine dair basında yer alan haberler ile ilgili olarak, Koç Holding tarafından yapılan açıklamada, medyaya yansıyan konuyla ilgili olarak benzer nitelikte ön görüşmelerin devam ettiği belirtilirken, kamuya açıklama yapılmasını gerektirecek nitelikte bir gelişme bulunmadığı ifade edildi. Holding ayrıca, işlemin detayları ile ilgili basında yansıyan haberlerin de gerçeği yansıtmadığını belirtti.

22 Mayıs 2024 Çarşamba

## Açıklanan Temettü Tablosu

Hisse Adı	Dağıtım Tarihi	HBT (Brüt)	HBT (Net)	Temettü Verimi %	Genel Kurul Tarihi
BRKSN	25.07.2024	0,08	0,07	0,21%	
BRKSN	22.10.2024	0,08	0,07	0,21%	
ESCAR	26.06.2024	1,15	1,04	0,36%	
ESCAR	01.10.2024	1,15	1,04	0,36%	
HLGYO		0,02	0,02	0,53%	
ATAKP	08.07.2024	0,88	0,79	1,87%	
AYEN	27.06.2024	0,61	0,55	1,97%	
AYEN	31.07.2024	0,61	0,55	1,97%	
AYEN	29.08.2024	0,61	0,55	1,97%	
AYEN	30.09.2024	0,61	0,55	1,97%	
AYEN	31.10.2024	0,61	0,55	1,97%	
AYEN	29.11.2024	0,61	0,55	1,97%	

## Planlanan Sermaye Hareketleri

Tarih	Hisse	Şirket Adı	Mevcut Sermaye (TL)	Ulaşılabilecek Sermaye (TL)	Sermaye Hareketleri		
					Bedelsiz Sermaye Artırım Oran (%)	Bedelli Sermaye Artırım Oran (%)	Rüçhan Hakkı Kullandırma Fiyatı (TL)
24.05.2024	ZEDUR	Zedur Enerji	25.000.000	174.750.000	599,0		

22 Mayıs 2024 Çarşamba

## Planlanan Temettü Ödemeleri

Teklif	Hisse	Şirket Adı	Son Kapanış Fiyatı, TL	Hisse Başına Temettü (Brüt) TL	Hisse Başına Temettü (Net) TL	Temettü Verimi (%)	XU030 Ağırlığı (%)	Taksit Sayısı
Edilen/Kesinleşen Dağıtım Tarihi								
27.05.2024	COLLA	Coca Cola İçecek	767,50	7,86	7,08	1,0%		
27.05.2024	MGROS	Migros	489,25	6,90	6,21	1,4%		
28.05.2024	AEFES	Anadolu Efes Biracılık	204,30	2,35	2,12	1,2%		
29.05.2024	EGEEN	Ege Endüstri	13.820,00	103,00	92,70	0,7%		
29.05.2024	AGHOL	Ag Anadolu Grubu Holding	376,50	2,87	2,87	0,8%		
29.05.2024	ASUZU	Anadolu Isuzu	100,50	1,98	1,79	2,0%		
29.05.2024	ISMEN	İş Yatırım	41,62	1,07	0,96	2,6%		
29.05.2024	OSMEN	Osmanlı Yatırım Menkul Değerler	315,00	1,11	1,00	0,4%		1
8.07.2024	AVPGY	Avrupakent Gayrimenkul Yatırım Ortaklığı	43,36	0,70	0,70	1,6%		2
30.05.2024	ALARK	Alarko Holding	118,40	0,97	0,89	0,8%	0,79%	
31.05.2024	TGSAS	Tgs Dış Ticaret	76,55	0,30	0,27	0,4%		
31.05.2024	SISE	Şişe Cam	55,00	0,72	0,65	1,3%	3,89%	
31.05.2024	ERBOS	Erbosan	220,80	2,25	2,03	1,0%		
31.05.2024	GENTS	Gentaş	8,57	0,17	0,15	1,9%		
3.06.2024	ALGYO	Alarko G.M.Y.O.	44,22	0,05	0,05	0,1%		
3.06.2024	AFYON	Afyon Çimento	14,43	0,40	0,36	2,8%		
4.06.2024	VAKKO	Vakko Tekstil	117,20	2,50	2,25	2,1%		
5.06.2024	ECILC	Eczacıbaşı İlaç	58,40	1,18	1,06	2,0%		
5.06.2024	ECZYT	Eczacıbaşı Yatırım	269,00	5,20	4,68	1,9%		
6.06.2024	AKSEN	Aksa Enerji	45,50	1,30	1,17	2,9%		
7.06.2024	SARKY	Sarkuysan	35,72	0,44	0,40	1,2%		
12.06.2024	KLKIM	Kalekim Kimyevi Maddeler	25,00	0,14	0,13	0,6%		
12.06.2024	PAPIL	Papillon Savunma Teknoloji Ve Ticaret	125,00	0,06	0,05	0,0%		
20.06.2024	GRSEL	Gür-Sel Turizm Taşımacılık Ve Servis	143,40	0,20	0,18	0,1%		1
24.06.2024	LIDER	Ldr Turizm	68,60	0,13	0,11	0,2%		1
25.06.2024	KLSEK	Kaleseramik Canakkale Kalebodur Seramli	56,40	0,19	0,17	0,3%		
25.06.2024	DEVA	Deva Holding	95,45	0,25	0,23	0,3%		
26.06.2024	ESCAR	Escar Filo	320,00	1,15	1,04	0,4%		1
26.06.2024	KBORU	Kuzey Boru	88,05	0,53	0,47	0,6%		
27.06.2024	AYEN	Ayen Enerji	31,16	0,61	0,55	2,0%		1
1.07.2024	SOKM	Şok Marketler Ticaret	66,00	1,69	1,52	2,6%		1
3.07.2024	DOFER	Dofer Yapı Malzemeleri	44,66	0,63	0,57	1,4%		
3.07.2024	GIPTA	Gıpta Ofis Kırtasiye Ve Promosyon Ürün.	38,02	0,23	0,21	0,6%		
3.07.2024	ARDYZ	Ard Grup Bilişim Teknolojileri	39,70	0,02	0,02	0,1%		
8.07.2024	ATAKP	Atakey Patates Gıda	47,00	0,88	0,79	1,9%		
8.07.2024	TABGD	Tab Gıda Sanayi	180,00	0,56	0,50	0,3%		
9.07.2024	KMPUR	Kimteks Poliüretan	61,55	0,49	0,44	0,8%		
18.07.2024	PNSLN	Panelan Çatı Cephe Sistemleri	83,60	0,77	0,70	0,9%		
18.07.2024	TNZTP	Tapdi Oksijen Özel Sağlık Ve Eğt. Hizm.	57,35	0,51	0,46	0,9%		
22.07.2024	LKMNH	Lokman Hekim	98,95	0,69	0,62	0,7%		2
22.07.2024	TRGYO	Torunlar G.M.Y.O.	46,62	2,35	2,35	5,0%		
25.07.2024	VESBE	Vestel Beyaz Eşya	22,74	0,73	0,65	3,2%		
25.07.2024	BRKSN	Berkosan Yalıtım Ve Tecrit	39,72	0,08	0,07	0,2%		1
29.07.2024	OSMEN	Osmanlı Yatırım Menkul Değerler	315,00	1,11	1,00	0,4%		2
31.07.2024	ASTOR	Astor Enerji	102,50	1,32	1,19	1,3%	1,05%	
31.07.2024	AYEN	Ayen Enerji	31,16	0,61	0,55	2,0%		2
1.08.2024	LILAK	Lila Kağıt	33,98	0,31	0,27	0,9%		1
7.08.2024	BOBET	Boğaziçi Beton Sanayi Ve Ticaret	35,96	1,50	1,35	4,2%		2
13.08.2024	SDTTR	Sdt Uzay Ve Savunma Teknolojileri	299,50	0,84	0,76	0,3%		1
14.08.2024	ALFAS	Alfa Solar Enerji	84,00	0,82	0,73	1,0%		
15.08.2024	ISSEN	İşbir Sentetik Dokuma Sanayi	10,92	0,06	0,05	0,5%		
16.08.2024	LIDER	Ldr Turizm	68,60	0,13	0,11	0,2%		2
29.08.2024	AYEN	Ayen Enerji	31,16	0,61	0,55	2,0%		3
29.08.2024	TURSG	Türkiye Sığorta	75,05	0,86	0,77	1,1%		
26.09.2024	ADEL	Adel Kalemcilik	790,00	6,35	5,71	0,8%		
30.09.2024	BUCIM	Bursa Çimento	9,00	0,07	0,06	0,7%		
30.09.2024	AYEN	Ayen Enerji	31,16	0,61	0,55	2,0%		4

22 Mayıs 2024 Çarşamba

## Genel Kurul Tarihleri Tablosu

Genel Kurul Tarihi	Hisse	Şirket Adı
22.05.2024	ECZYT	Eczacıbaşı Yatırım
22.05.2024	ECILC	Eczacıbaşı İlaç
22.05.2024	INTEM	İntema
22.05.2024	AGYO	Atakule G.M.Y.O.
22.05.2024	PRZMA	Prizma Pres Matbaacılık
23.05.2024	EDIP	Edip Gayrimenkul Yatırım
23.05.2024	SAFKR	Safkar Ege Soğutmacılık Klıma
23.05.2024	FORMT	Formet Metal Ve Cam
24.05.2024	GRSEL	Gür-Sel Turizm Taşımacılık Ve Servis
24.05.2024	AKSUE	Aksu Enerji
24.05.2024	THYAO	Türk Hava Yolları
24.05.2024	ERBOS	Erbosan
24.05.2024	YUNSA	Yünsa
24.05.2024	BIGCH	Büyük Şefler Gıda Turz. Tekstil Dan. Org.
24.05.2024	DOGUB	Doğusan
27.05.2024	OSMEN	Osmanlı Yatırım Menkul Değerler
27.05.2024	ALARK	Alarko Holding
27.05.2024	BRSAN	Borusan Boru Sanayii
27.05.2024	BRLSM	Birleşim Mühendislik Isıtma Soğutma Havalandırma
27.05.2024	ZOREN	Zorlu Enerji
27.05.2024	KCAER	Kocaer Çelik
28.05.2024	TMPOL	Temapol Polimer Plastik
28.05.2024	ATEKS	Akın Tekstil
28.05.2024	BURCE	Burçelik
28.05.2024	EGEEN	Ege Endüstri
28.05.2024	GRNYO	Garanti Y.O.
28.05.2024	OZKGY	Özak G.M.Y.O.
28.05.2024	SAYAS	Say Yenilenebilir Enerji
28.05.2024	YAYLA	Yayla Enerji
28.05.2024	TURGG	Türker Proje G.M.G.
29.05.2024	VESBE	Vestel Beyaz Eşya
29.05.2024	VESTL	Vestel
29.05.2024	HATEK	Hateks Hatay Tekstil
29.05.2024	DMSAS	Demisaş Döküm
29.05.2024	MRSHL	Marshall

22 Mayıs 2024 Çarşamba

## 1Ç24 Finansal Takvim

Hisse	Şirket Adı	Beklenen Açıklama Tarihi	1Ç24 Net Kar Beklentisi (mn TL) Piyasa Ortalaması*
CCOLA	Coca Cola İçecek	22 Mayıs 2024	3.587
TUPRS	Tüpraş	22 Mayıs 2024	8.235
AYGAZ	Aygaz	22 Mayıs 2024	
THYAO	Türk Hava Yolları	22 Mayıs 2024	7.673
EBEBK	Ebebek Mağazacılık	23 Mayıs 2024	
KCHOL	Koç Holding	23 Mayıs 2024	
TKFEN	Tekfen Holding	23 Mayıs 2024	
MGROS	Migros	23 Mayıs 2024	1.475
AGHOL	Ag Anadolu Grubu Holding	24 Mayıs 2024	
TCELL	Turkcell	27 Mayıs 2024	3.079
TKNSA	Teknosa	28 Mayıs 2024	170
ASELS	Aselsan	28 Mayıs 2024	
DOAS	Doğuş Otomotiv	31 Mayıs 2024	5.708
POLHO	Polisan Holding	3 Haziran 2024	
SAHOL	Sabancı Holding	5 Haziran 2024	
BIMAS	Bim Birleşik Mağazalar	21 Haziran 2024	

\*Research Turkey anketi medyan sonuçlarını yansıtmaktadır.

Kaynak: [kap.org.tr](http://kap.org.tr), Şirket açıklamaları

22 Mayıs 2024 Çarşamba

























	PD (mn TL)	Kapanış (TL)	3A ort. hacim (TLmn)	Uzun Vade Öneri	Kısa Vade Öneri	Hedef Fiyat	Getiri Potansiyeli
<b>Bankacılık</b>							
AKBNK	350.220	67,35	4.360	AL	EÜG	77,00	14%
GARAN	425.460	101,30	2.164	AL	EÜG	106,75	5%
HALKB	137.948	19,20	1.361	TUT	EPG	20,35	6%
ISCTR	402.500	16,10	5.230	AL	EÜG	17,60	9%
YKBNK	320.650	37,96	4.456	AL	EÜG	42,90	13%
TSKB	30.324	10,83	288	AL	EÜG	13,00	20%
<b>Çimento</b>							
CIMSA	31.734	33,56	350	AL	EÜG	45,00	34%
AKCNS	28.755	150,20	176	TUT	EÜG	217,00	44%
<b>Dayanıklı Tüketim</b>							
ARCLK	129.132	191,10	716	TUT	EPG	193,00	1%
VESTL	32.204	96,00	1.296	AL	EPG	123,00	28%
<b>Demir-Çelik</b>							
EREGL	167.790	47,94	5.613	TUT	EPG	60,00	25%
KRDM	22.814	29,24	1.385	TUT	EPG	36,20	24%
<b>Gayrimenkul</b>							
TRGYO	46.620	46,62	139	TUT	EÜG	50,00	7%
EKGYO	34.922	9,19	2.245	AL	EÜG	13,80	50%
ISGYO	16.663	17,38	187	AL	EPG	25,20	45%
<b>Havacılık</b>							
TAVHL	85.553	235,50	679	TUT	EÜG	242,00	3%
THYAO	445.050	322,50	11.020	TUT	EÜG	370,00	15%
PGSUS	108.750	217,50	2.545	AL	EÜG	310,00	43%
<b>Holding</b>							
KCHOL	668.843	263,75	3.117	AL	EÜG	257,00	-3%
SAHOL	223.480	106,40	2.413	AL	EÜG	116,00	9%
SISE	168.477	55,00	1.911	AL	EÜG	80,00	45%
<b>Savunma</b>							
AELS	279.984	61,40	2.803	AL	EÜG	75,40	23%
OTKAR	69.240	577,00	232	TUT	EPG	611,00	6%
<b>Otomotiv</b>							
FROTO	426.356	1215,00	1.223	AL	EÜG	1.585,00	30%
TOASO	149.125	298,25	1.423	AL	EÜG	443,00	49%
TTRAK	106.371	1063,00	625	AL	EÜG	1.380,00	30%
<b>Perakende</b>							
BIZIM	3.163	39,30	31	AL	EÜG	70,00	78%
BIMAS	295.858	487,25	1.503	AL	EÜG	544,00	12%
MGROS	88.581	489,25	853	AL	EÜG	710,00	45%
<b>Gıda</b>							
YYLGD	14.620	13,45	169	AL	EÜG	22,00	64%
<b>Telekomünikasyon</b>							
TCELL	199.320	90,60	2.038	AL	EÜG	113,00	25%
<b>Enerji</b>							
AKSEN	55.798	45,50	277	AL	EÜG	63,60	40%

EPG: Endekse Paralel Getiri

EÜG: Endeksin Üzerinde Getiri

EAG: Endeksin Altında Getiri

22 Mayıs 2024 Çarşamba

Tarih	Ülke	TSİ	Dönem	Veri	Önem	Beklenti	Önceki
22 May.	Japonya	02:50	Nis.	Dış Ticaret Dengesi		-295,0 mlr ¥	366,5 mlr ¥
22 May.	İngiltere	09:00	Nis.	TÜFE- Aylık %		0,1%	0,6%
22 May.	İngiltere	09:00	Nis.	TÜFE- Yıllık %		2,1%	3,2%
22 May.	İngiltere	09:00	Nis.	Üretici Çıktı Fiyatları-Aylık%			0,2%
22 May.	İngiltere	09:00	Nis.	Üretici Çıktı Fiyatları-Yıllık%			0,6%
22 May.	ABD	17:00	Nis.	2. El Konut Satışları		4,16 mn	4,19 mn
22 May.	ABD	17:00	Nis.	2. El Konut Satışları - Aylık %		-0,7%	-4,3%
22 May.	ABD	21:00		FOMC Toplantı Tutanaqları			
23 May.	Türkiye	10:00	May.	Tüketici Güven Endeksi			80,5
23 May.	Almanya	10:30	May.	HCOB PMI İmalat		43,5	42,5
23 May.	Almanya	10:30	May.	HCOB PMI İmalat Dışı		54,0	53,2
23 May.	Avro Bölgesi	11:00	May.	HCOB PMI İmalat		46,1	45,7
23 May.	Avro Bölgesi	11:00	May.	HCOB PMI İmalat Dışı		53,3	53,3
23 May.	Türkiye	14:00		TCMB PPK Faiz Kararı Toplantısı		50%	50%
23 May.	ABD	15:30	Nis.	Chicago Ulusal Aktivite Endeksi			0,15
23 May.	ABD	15:30		Haftalık İşsizlik Maaşı Başvuruları			222 bin
23 May.	ABD	16:45	May.	S&P Global PMI İmalat		50,2	50,0
23 May.	ABD	16:45	May.	S&P Global PMI İmalat Dışı		51,6	51,3
23 May.	ABD	16:45	May.	S&P Global PMI Bileşik			51,3
23 May.	Avro Bölgesi	17:00	May.	Tüketici Güven Endeksi		-14,2	-14,7
23 May.	ABD	17:00	Nis.	Yeni Konut Satışları		680 bin	693 bin
23 May.	ABD	17:00	Nis.	Yeni Konut Satışları- Aylık%		-1,9%	8,8%
24 May.	Japonya	02:30	Nis.	TÜFE - Yıllık %		2,4%	2,7%
24 May.	Almanya	09:00	1Ç24	GSYH Çeyrekse (mevs. düzelt. %)		0,2%	0,2%
24 May.	Almanya	09:00	1Ç24	GSYH Yıllık %		-0,9%	-0,9%
24 May.	Almanya	09:00	1Ç24	GSYH- Yıllık %		-0,2%	-0,2%
24 May.	Türkiye	11:00	Nis.	Yabancı Ziyaretçi Sayısı			15,7%
24 May.	ABD	15:30	Nis.	Dayanıklı Mal Siparişleri		-0,7%	2,6%
24 May.	ABD	15:30	Nis.	Ulaşım Hariç Mal Siparişleri		0,2%	0,2%
24 May.	ABD	17:00	May.	Michigan Tüketici Güven Endeksi		67,4	67,4
27 May.	Çin	04:30	Nis.	Sanayi Kârları -Yıllık %			4,3%
27 May.	Çin	04:30	Nis.	Sanayi Kârları -Yıllık %			-3,5%
27 May.	Türkiye	10:00	May.	Reel Kesim Güven Endeksi			106,1
27 May.	Türkiye	10:00	May.	Kapasite Kullanımı			76,7%
27 May.	Almanya	11:00	May.	IFO İş Ortamı Güven Endeksi			89,4
28 May.	ABD	17:00	May.	CB Tüketici Güven Endeksi		96	97
28 May.	ABD	17:30	May.	Dallas Fed İmalat Aktivite End.			-14,5

Kaynak: Bloomberg, Matriks, TÜİK, Foreks, Investing.com, VKY Araştırma &amp; Strateji





VakıfBank Grubu İştirakidir.

[www.vakifyatirim.com.tr](http://www.vakifyatirim.com.tr) | [www.vkyanaliz.com](http://www.vkyanaliz.com)

## Vakıf Yatırım Araştırma ve Strateji

Selahattin AYDIN	Direktör
Hande İrem YILDIZ	Analist
Dilara ÇAYAN	Analist
Şule ÖZKAN	Analist
Mevlüt Can KARABAYIR	Analist

Akat Mah. Ebulula Mardin Cad. No:18 Park Maya Sitesi F-2/A Blok  
Beşiktaş 34335 İSTANBUL  
+90 212 352 35 77

Burada yer alan yatırım bilgi, yorum ve tavsiyeleri yatırım danışmanlığı kapsamında değildir. Yatırım danışmanlığı hizmeti; aracı kurumlar, portföy yönetim şirketleri, yatırım ve kalkınma bankaları ile müşterileri arasında imzalanacak yatırım danışmanlığı sözleşmesi çerçevesinde ve yetkili kuruluşlar tarafından kişilerin risk ve getiri tercihleri dikkate alınarak kişiye özel sunulmaktadır. Burada yer alan yorum ve tavsiyeler ise genel niteliktedir. Burada yer alan yorum ve tavsiyeler, mali durumunuz ile risk ve getiri tercihlerinize uygun olmayabilir. Bu nedenle, sadece burada yer alan bilgilere dayanarak yatırım kararı verilmesi beklentilerinize uygun sonuçlar doğurmayabilir. Gerek bu yayındaki, gerekse bu yayında kullanılan kaynaklardaki hata ve eksikliklerden ve bu yayındaki bilgilerin kullanılması sonucunda yatırımcıların ve/veya ilgili kişilerin uğrayabilecekleri doğrudan ve/veya dolaylı zararlardan, kâr yoksunluğundan, manevi zararlardan ve her ne şekilde olursa olsun üçüncü kişilerin uğrayabileceği her türlü zararlardan dolayı Vakıf Yatırım Menkul Değerler A.Ş. sorumlu tutulamaz.