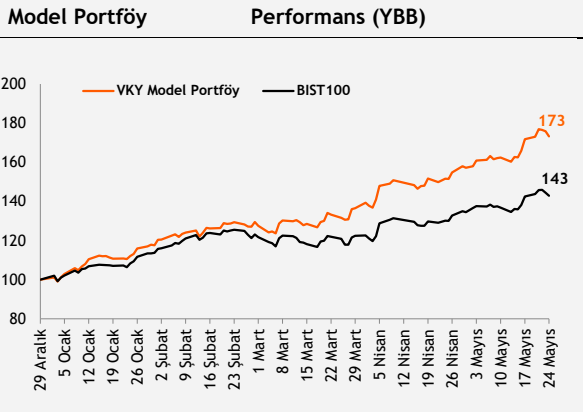


27 Mayıs 2024 Pazartesi

## Piyasa Verileri

Endeksler	Son	%Değ.	Ybb
BIST 100	▼ 10.677	-1,07%	42,92%
BIST 30	▼ 11.669	-1,22%	45,48%
VIOP 30 Endeks	▼ 12.045	-1,38%	49,95%
BIST Bankacılık	▼ 15.069	-0,48%	72,86%
BIST Sınai	▼ 14.910	-0,89%	29,30%
İngiltere (FTSE)	▼ 8.318	-0,26%	7,56%
Almanya (DAX)	▲ 18.693	0,01%	11,59%
Fransa (CAC 40)	▼ 8.095	-0,09%	7,32%
ABD (Dow Jones)	▲ 39.070	0,01%	3,66%
ABD (Nasdaq)	▲ 18.808	0,99%	11,78%
ABD (S&P)	▲ 5.305	0,70%	11,21%
Pariteler	Son	%Değ.	Ybb
USD/TRY	▼ 32,22	-0,02%	9,32%
EUR/TRY	▲ 34,96	0,01%	6,76%
EUR/USD	▲ 1,0848	0,02%	-1,75%
Emtialar	Son	%Değ.	Ybb
Brent Petrol (bbl)	▲ 82,12	0,28%	6,85%
Altın (\$/ons)	▲ 2.343	0,28%	13,57%
Gümüş (\$/ons)	▲ 30,79	1,42%	29,42%

Model Portföy	22 Kasım 2023	Son Kapanış	
Ağırlık (%)	Getiri (%)	BİST100 göreceli performans (%)	
MGROS	18,8%	27,0%	-4,2%
TCELL	17,8%	62,3%	22,4%
TTRAK	16,8%	36,4%	2,9%
KCHOL	16,0%	78,0%	34,3%
TAVHL	15,5%	94,8%	46,9%
AKBNK	15,3%	124,6%	69,4%
M. Portföy	68,4%	27,0%	
XU100	32,6%		



## Piyasalara Bakış

Haftanın son işlem gününe yatay başlayan BIST100 endeksinde, kapanış %1,07 düşüyle 10.677 seviyesinden gerçekleşti. Toplam işlem hacmi ise 90,8 mlr TL olarak gerçekleşti. Endekse puan bazlı en fazla negatif etki BIMAS, KCHOL ve FROTO'dan geldi. Bankacılık endeksinde %0,5 düşüş görüldü, holding endeksi %1,7 değer kaybetti. Sektör endeksleri arasında en çok kazandıran spor, en çok kaybettiren ise inşaat sektörü oldu. Küresel piyasalar tarafında ise ABD borsalarında pozitif, Avrupa borsalarında ise negatif kapanışlar görüldü.

Cuma günü küresel piyasalarda açıklanan ABD dayanlı mal siparişleri verisi nisan ayında beklentilerin aksine aylık %0,7 artış gösterirken, Michigan tüketici güven endeksi, beklentiyi aşıya da mayıs ayında 69,1 seviyesine geriledi. Bugün yurt içinde, reel kesim güven endeksi ve kapasite kullanımı verileri açıklanırken, ABD ve Londra borsaları kapalı olacak.

Avrupa piyasalarının bugüne hafif satıcı başlaması beklenirken, Borsa İstanbul tarafında yatay açılış bekliyoruz. Endekste 10.700 seviyesinin altında satış baskısı artarak 10.500 üzerine kadar gerileme eğiliminin devamını görebiliriz. 10.700 üzeri kapanışlarda ise 11.000 seviyelerine doğru denemeler görülmesi beklenebilir.

## Sektör ve Şirket Haberleri

- Halka Arz Onayı: Horoz Lojistik, Yiğit Akü, Altıncılık Gıda
- Kısa Kısa Haberler: TOASO, ONRYT
- Açıklanan Temettü Tablosu
- Planlanan Temettü Ödemeleri Tablosu
- Genel Kurul Tarihleri Tablosu
- 1Ç24 Finansal Takvim
- Takip Listesi
- Haftalık Ajanda

## Takvim

Ülke	TSİ	Dönem	Veri	Beklenti	Önceki
Türkiye	10:00	May.	Reel Kesim Güven Endeksi		106,1
Türkiye	10:00	May.	Kapasite Kullanımı		76,7%
Almanya	11:00	May.	IFO İş Ortamı Güven Endeksi	90	89,4
ABD			ABD borsaları tatil nedeniyle kapalı olacak.		
İngiltere			Londra borsası tatil nedeniyle kapalı olacak.		

27 Mayıs 2024 Pazartesi

**Halka Arz Onayı:** SPK Haftalık Bülteni'nde, **Horoz Lojistik**'in toplam 20,5 mn TL (18 mn TL sermaye artışı + 2,5 mn TL ortak satışı) nominal değerli paylarının hisse başına 55 TL fiyatla halka arzına onay verilirken, **Yiğit Akü Malzemeleri**'nin de toplam 75 mn TL (50,5 mn TL sermaye artışı + 24,5 mn TL ortak satışı) nominal değerli paylarının hisse başına 34,68 TL fiyatla halka arzına onay verildiği açıklandı. Ayrıca **Altınkılıç Gıda ve Süt**'ün toplam 33,9 mn TL (tamamı sermaye artışı) nominal değerli paylarının hisse başına 22,98 TL fiyatla halka arzına onay verildi.

#### Kısa Kısa Haberler

- (=) **Tofaş (TOASO):** Peugeot, Citroën, Opel ve DS Automobiles'dan oluşan Stellantis markalarının distribütörlüğünü içerecek şekilde Stellantis Otomotiv'in Türkiye'deki mevcut faaliyetlerinin Tofaş tarafından devralınması işleminde, Rekabet Kurulu tarafından yapılan nihai inceleme süresinin uzatılmasına karar verildiğini belirtti, işlemle ilgili sürecin devam ettiği açıklandı.
- Onur Yüksek Teknoloji (ONRYT):** Borsa İstanbul, şirketin halka arzı tamamlanan 19,7 mn TL nominal değerli paylarının 28 Mayıs tarihinden itibaren Ana Pazar'da 49,50 TL hisse başı baz fiyat, "ONRYT.E" kodu ve sürekli işlem yöntemiyle işlem görmeye başlayacağını duyurdu.

#### Açıklanan Temettü Tablosu

Hisse Adı	Dağıtım Tarihi	Temettü Verimi %	Temettü Verimi %	Temettü Verimi %	Genel Kurul Tarihi
BIMAS	17.07.2024	2,00	1,80	0,43%	
BIMAS	02.10.2024	4,00	3,60	0,86%	
BIMAS	18.12.2024	4,00	3,60	0,86%	

27 Mayıs 2024 Pazartesi

## Planlanan Temettü Ödemeleri

Teklif Edilen/Kesinleşen Dağıtım Tarihi	Hisse	Şirket Adı	Son Kapanış Fiyatı, TL	Hisse Başına Temettü (Brüt) TL	Hisse Başına Temettü (Net) TL	Temettü Verimi (%)	XU030 Ağırlığı (%)	Taksit Sayısı
27.05.2024	CCOLA	Coca Cola İçecek	781,64	7,86	7,08	1,0%		
27.05.2024	MGROS	Migros	458,10	6,90	6,21	1,5%		
28.05.2024	AEFES	Anadolu Efes Biracılık	202,40	2,35	2,12	1,2%		
29.05.2024	EGEEN	Ege Endüstri	14.070,00	103,00	92,70	0,7%		
29.05.2024	AGHOL	Ag Anadolu Grubu Holding	353,00	2,87	2,87	0,8%		
29.05.2024	ASUZU	Anadolu Isuzu	98,90	1,98	1,79	2,0%		
29.05.2024	ISMEN	İş Yatırım	41,80	1,07	0,96	2,6%		
29.05.2024	OSMEN	Osmanlı Yatırım Menkul Değerler	298,00	1,11	1,00	0,4%		1
30.05.2024	YUNSA	Yünsa	96,55	3,95	3,55	4,1%		
30.05.2024	ALARK	Alarko Holding	120,60	0,97	0,89	0,8%	0,76%	
31.05.2024	TGSAS	Tgs Dış Ticaret	73,00	0,30	0,27	0,4%		
31.05.2024	SISE	Şişe Cam	53,55	0,72	0,65	1,3%	3,88%	
8.07.2024	ERBOS	Erbosan	237,90	2,25	2,03	0,9%		
31.05.2024	GENTS	Gentaş	8,77	0,17	0,15	1,9%		
31.05.2024	BIGCH	Büyük Şefler Gıda Turz. Tekstil Dan. Org.	34,20	0,64	0,57	1,9%		
3.06.2024	ALGYO	Alarko G.M.Y.O.	45,02	0,05	0,05	0,1%		
3.06.2024	AFYON	Afyon Çimento	13,80	0,40	0,36	2,9%		
4.06.2024	VAKKO	Vakko Tekstil	117,00	2,50	2,25	2,1%		
5.06.2024	ECILC	Eczacıbaşı İlaç	56,75	1,18	1,06	2,1%		
5.06.2024	ECZYT	Eczacıbaşı Yatırım	251,25	5,20	4,68	2,1%		
6.06.2024	AKSEN	Aksa Enerji	47,36	1,30	1,17	2,8%		
7.06.2024	SARKY	Sarkuysan	34,28	0,44	0,40	1,3%		
10.06.2024	MARBL	Tureks Turunç Madencilik	15,66	0,06	0,05	0,4%		
12.06.2024	KLKIM	Kalekim Kimyevi Maddeler	25,20	0,14	0,13	0,6%		
12.06.2024	PAPIL	Papillon Savunma Teknoloji Ve Ticaret	126,80	0,06	0,05	0,0%		
20.06.2024	GRSEL	Gür-Sel Turizm Taşımacılık Ve Servis	132,70	0,20	0,18	0,1%		1
24.06.2024	LIDER	Ldr Turizm	67,70	0,13	0,11	0,2%		1
25.06.2024	KLSE	Kaleseramik Canakkale Kalebodur Seramı	53,75	0,19	0,17	0,4%		
25.06.2024	DEVA	Deva Holding	102,70	0,25	0,23	0,2%		
26.06.2024	ESCAR	Escar Filo	297,00	1,15	1,04	0,4%		1
26.06.2024	KBORU	Kuzey Boru	87,00	0,53	0,47	0,6%		
27.06.2024	AYEN	Ayen Enerji	32,68	0,61	0,55	1,9%		1
1.07.2024	SOKM	Şok Marketler Ticaret	65,40	1,69	1,52	2,6%		1
3.07.2024	DOFER	Dofer Yapı Malzemeleri	49,80	0,63	0,57	1,3%		
3.07.2024	GIPTA	Gıpta Ofis Kırtasiye Ve Promosyon Ürün.	38,38	0,23	0,21	0,6%		
3.07.2024	ARDYZ	Ard Grup Bilişim Teknolojileri	38,94	0,02	0,02	0,1%		
5.07.2024	İNDES	İndeks Bilgisayar	9,20	0,35	0,31	3,8%		
8.07.2024	ATAKP	Atakey Patates Gıda	53,25	0,88	0,79	1,7%		
8.07.2024	ERBOS	Erbosan	237,90	2,25	2,03	0,9%		
8.07.2024	TABGD	Tab Gıda Sanayi	176,90	0,56	0,50	0,3%		
9.07.2024	KMPUR	Kimteks Poliüretan	60,25	0,49	0,44	0,8%		
10.07.2024	AYES	Ayes Çelik Hasır	51,80	0,25	0,23	0,5%		
17.07.2024	BIMAS	Bim Birleşik Mağazalar	467,50	2,00	1,80	0,4%	8,39%	1
18.07.2024	PNLSN	Panelans Çatı Cephe Sistemleri	82,30	0,77	0,70	0,9%		
18.07.2024	TNZTP	Tapdi Oksijen Özel Sağlık Ve Eğt. Hizm.	59,10	0,51	0,46	0,9%		
22.07.2024	LKMNH	Lokman Hekim	100,00	0,69	0,62	0,7%		2
22.07.2024	TRGYO	Torunlar G.M.Y.O.	46,56	2,35	2,35	5,0%		
23.07.2024	PRKME	Park Elek. Madencilik	26,10	1,34	1,21	5,1%		
25.07.2024	VESBE	Vestel Beyaz Eşya	22,36	0,73	0,65	3,2%		
25.07.2024	BRKSN	Berkosan Yalıtım Ve Tecrit	40,42	0,08	0,07	0,2%		1
29.07.2024	OSMEN	Osmanlı Yatırım Menkul Değerler	298,00	1,11	1,00	0,4%		2
31.07.2024	ASTOR	Astor Enerji	107,30	1,32	1,19	1,2%	1,09%	
31.07.2024	AYEN	Ayen Enerji	32,68	0,61	0,55	1,9%		2

27 Mayıs 2024 Pazartesi

## Genel Kurul Tarihleri Tablosu

Genel Kurul Tarihi	Hisse	Şirket Adı
27.05.2024	OSMEN	Osmanlı Yatırım Menkul Değerler
27.05.2024	ALARK	Alarko Holding
27.05.2024	BRSAN	Borusan Boru Sanayî
27.05.2024	BRLSM	Birleşim Mühendislik Isıtma Soğutma Havalandırma
27.05.2024	ZOREN	Zorlu Enerji
27.05.2024	KCAER	Kocaer Çelik
28.05.2024	TMPOL	Temapol Polimer Plastik
28.05.2024	BURVA	Burçelik Vana
28.05.2024	ATEKS	Akın Tekstil
28.05.2024	BURCE	Burçelik
28.05.2024	EGEEN	Ege Endüstri
28.05.2024	GRNYO	Garanti Y.O.
28.05.2024	OZKGY	Özak G.M.Y.O.
28.05.2024	SAYAS	Say Yenilenebilir Enerji
28.05.2024	YAYLA	Yayla Enerji
28.05.2024	TURGG	Türker Proje G.M.G.
29.05.2024	VESBE	Vestel Beyaz Eşya
29.05.2024	VESTL	Vestel
29.05.2024	HATEK	Hateks Hatay Tekstil
29.05.2024	DMSAS	Demisaş Döküm
29.05.2024	MRSHL	Marshall
30.05.2024	İSBİR	İşbir Holding
30.05.2024	ASTOR	Astor Enerji
30.05.2024	BOSSA	Bossa
30.05.2024	DYOBY	Dyo Boya
30.05.2024	HDFGS	Hedef Girişim Sımy. Y.O.
30.05.2024	IHLAS	İhlas Holding
30.05.2024	KRDMD	Kardemir (D)
30.05.2024	KRVGD	Kervan Gıda Sanayî
30.05.2024	PINSU	Pınar Su Ve İçecek
30.05.2024	SANFM	Sanfoam Endüstri
30.05.2024	SDTTR	Sdt Uzay Ve Savunma Teknolojileri
30.05.2024	SMRTG	Smart Güneş Enerjisi Teknolojileri
30.05.2024	VAKKO	Vakko Tekstil
30.05.2024	VKING	Viking Kağıt
30.05.2024	YYLGD	Yayla Agro Gıda
31.05.2024	CMBTN	Çimbeton
31.05.2024	CMENT	Çimentaş
31.05.2024	YGYO	Yeşil G.M.Y.O.
31.05.2024	YYAPI	Yeşil Yapı
31.05.2024	YESIL	Yeşil Yatırım Holding

27 Mayıs 2024 Pazartesi

## 1Ç24 Finansal Takvim

Hisse	Şirket Adı	Beklenen Açıklama Tarihi	1Ç24 Net Kar Beklentisi (mn TL) Piyasa Ortalaması*
TCELL	Turkcell	27 Mayıs 2024	3.079
TKNSA	Teknosa	28 Mayıs 2024	170
ASELS	Aselsan	28 Mayıs 2024	
SOKM	Şok Marketler Ticaret	29 Mayıs 2024	
DOAS	Doğuş Otomotiv	31 Mayıs 2024	5.708
POLHO	Polisan Holding	3 Haziran 2024	
SAHOL	Sabancı Holding	5 Haziran 2024	
TTKOM	Türk Telekom	5 Haziran 2024	872
BIMAS	Bim Birleşik Mağazalar	21 Haziran 2024	

\*Research Turkey anketi medyan sonuçlarını yansıtmaktadır.

Kaynak: kap.org.tr, Şirket açıklamaları

27 Mayıs 2024 Pazartesi



































	PD (mn TL)	Kapanış (TL)	3A ort. hacim (TLmn)	Uzun Vade Öneri	Kısa Vade Öneri	Hedef Fiyat	Getiri Potansiyeli
<b>Bankacılık</b>							
AKBNK	345.800	66,50	4.404	AL	EÜG	77,00	16%
GARAN	416.850	99,25	2.114	AL	EÜG	106,75	8%
HALKB	132.272	18,41	1.353	TUT	EPG	20,35	11%
ISCTR	386.000	15,44	5.200	AL	EÜG	17,60	14%
YKBNK	298.181	35,30	4.727	AL	EÜG	42,90	22%
TSKB	30.072	10,74	286	AL	EÜG	13,00	21%
<b>Çimento</b>							
CIMSA	32.472	34,34	355	AL	EÜG	45,00	31%
AKCNS	27.300	142,60	174	TUT	EÜG	217,00	52%
<b>Dayanıklı Tüketim</b>							
ARCLK	126.496	187,20	715	TUT	EPG	193,00	3%
VESTL	30.359	90,50	1.188	AL	EPG	123,00	36%
<b>Demir-Çelik</b>							
EREGL	172.970	49,42	5.490	TUT	EPG	60,00	21%
KRDM	23.298	29,86	1.379	TUT	EPG	36,20	21%
<b>Gayrimenkul</b>							
TRGYO	46.560	46,56	143	TUT	EÜG	50,00	7%
EKGYO	33.744	8,88	2.206	AL	EÜG	13,80	55%
ISGYO	16.759	17,48	184	AL	EPG	25,20	44%
<b>Havacılık</b>							
TAVHL	87.732	241,50	657	TUT	EÜG	242,00	0%
THYAO	439.185	318,25	11.005	AL	EÜG	430,00	35%
PGSUS	106.100	212,20	2.492	AL	EÜG	310,00	46%
<b>Holding</b>							
KCHOL	629.410	248,20	3.207	TUT	EÜG	303,00	22%
SAHOL	214.238	102,00	2.395	AL	EÜG	116,00	14%
SISE	164.035	53,55	1.888	AL	EÜG	80,00	49%
<b>Savunma</b>							
AELS	270.180	59,25	2.723	AL	EÜG	75,40	27%
OTKAR	73.260	610,50	240	TUT	EPG	611,00	0%
<b>Otomotiv</b>							
FROTO	394.072	1123,00	1.230	AL	EÜG	1.585,00	41%
TOASO	151.750	303,50	1.453	AL	EÜG	443,00	46%
TTRAK	101.168	1011,00	609	AL	EÜG	1.380,00	36%
<b>Perakende</b>							
BIZIM	3.076	38,22	31	AL	EÜG	70,00	83%
BIMAS	283.866	467,50	1.502	AL	EÜG	544,00	16%
MGROS	84.190	465,00	874	AL	EÜG	710,00	53%
<b>Gıda</b>							
YYLGD	14.761	13,58	166	AL	EÜG	22,00	62%
<b>Telekomünikasyon</b>							
TCELL	201.960	91,80	2.017	AL	EÜG	113,00	23%
<b>Enerji</b>							
AKSEN	58.079	47,36	284	AL	EÜG	63,60	34%

EPG: Endekse Paralel Getiri

EÜG: Endeksin Üzerinde Getiri

EAG: Endeksin Altında Getiri

27 Mayıs 2024 Pazartesi

Tarih	Ülke	TSİ	Dönem	Veri	Önem	Beklenti	Önceki
27 May.	Çin	04:30	Nis.	Sanayi Kârları -Yıllık %			4,3%
27 May.	Çin	04:30	Nis.	Sanayi Kârları -Yıllık %			-3,5%
27 May.	Türkiye	10:00	May.	Reel Kesim Güven Endeksi			106,1
27 May.	Türkiye	10:00	May.	Kapasite Kullanımı			76,7%
27 May.	Almanya	11:00	May.	IFO İş Ortamı Güven Endeksi		90	89,4
27 May.	ABD			ABD borsaları tatil nedeniyle kapalı olacak.			
27 May.	İngiltere			Londra borsası tatil nedeniyle kapalı olacak.			
28 May.	ABD	17:00	May.	CB Tüketici Güven Endeksi		96,0	97,0
28 May.	ABD	17:30	May.	Dallas Fed İmalat Aktivite End.			-14,5
29 May.	Japonya	08:00	May.	Tüketici Güven Endeksi		38,9	38,3
29 May.	Almanya	15:00	May.	TÜFE- Yıllık %		2,4%	2,2%
29 May.	Almanya	15:00	May.	TÜFE- Aylık %		0,1%	0,5%
29 May.	ABD	17:00	May.	Richmond Fed Sanayi Endeksi			-7
30 May.	Türkiye	10:00	May.	Ekonomik Güven Endeksi			99
30 May.	Türkiye	10:00	Nis.	Dış Ticaret Dengesi			-7,34 mlr
30 May.	Avro Bölgesi	12:00	May.	Tüketici Güven Endeksi			-14,3
30 May.	Avro Bölgesi	12:00	May.	Reel Kesim Güven Endeksi			-10,5
30 May.	Avro Bölgesi	12:00	May.	Ekonomik Güven Endeksi			95,6
30 May.	Avro Bölgesi	12:00	Nis.	İşsizlik Oranı			6,5%
30 May.	Türkiye	14:00		TCMB - PPK Toplantı Özeti			
30 May.	ABD	15:30	1Ç24	GSYH - Çeyreksele(Yıllıklandırılmış)%		1,2%	1,6%
30 May.	ABD	15:30		Haftalık İşsizlik Maaşı Başvuruları			215 bin
30 May.	ABD	15:30	Nis.	Toptan Stoklar- Aylık %			-0,4%
30 May.	ABD	17:00	Nis.	Bekleyen Konut Satışları - Aylık %			3,4%
31 May.	Japonya	02:30	Nis.	İşsizlik Oranı		2,6%	2,6%
31 May.	Japonya	02:30	May.	Tokyo TÜFE - Yıllık %		2,2%	1,8%
31 May.	Japonya	02:50	Nis.	Sanayi Üretimi- Aylık %		1,5%	4,4%
31 May.	Japonya	02:50	Nis.	Sanayi Üretimi- Yıllık %		-1,0%	-6,2%
31 May.	Japonya	02:50	Nis.	Perakende Satışlar- Yıllık %		1,9%	1,2%
31 May.	Japonya	02:50	Nis.	Perakende Satışlar- Aylık %		0,7%	-1,2%
31 May.	Çin	04:30	May.	CFLP PMI İmalat		50,4	50,4
31 May.	Çin	04:30	May.	CFLP PMI İmalat Dışı		51,5	51,2
31 May.	Türkiye	10:00	1Ç24	GSYH Yıllık %			4,0%
31 May.	Türkiye	10:00		TCMB Finansal İstikrar Raporu			
31 May.	Avro Bölgesi	12:00	May.	Tahmini Tüfe-Yıllık %		2,6%	2,4%
31 May.	Avro Bölgesi	12:00	May.	TÜFE- Aylık %		0,2%	0,6%
31 May.	ABD	15:30	Nis.	Kişisel Gelirler		0,3%	0,5%
31 May.	ABD	15:30	Nis.	Kişisel Harcamalar		0,3%	0,8%

Kaynak: Bloomberg, Matriks, TÜİK, Foreks, Investing.com, VKY Araştırma &amp; Strateji



VakıfBank Grubu İştirakidir.

[www.vakifyatirim.com.tr](http://www.vakifyatirim.com.tr) | [www.vkyanaliz.com](http://www.vkyanaliz.com)

## Vakıf Yatırım Araştırma ve Strateji

Selahattin AYDIN	Direktör
Hande İrem YILDIZ	Analist
Dilara ÇAYAN	Analist
Şule ÖZKAN	Analist
Mevlüt Can KARABAYIR	Analist

Akat Mah. Ebulula Mardin Cad. No:18 Park Maya Sitesi F-2/A Blok  
Beşiktaş 34335 İSTANBUL  
+90 212 352 35 77

Burada yer alan yatırım bilgi, yorum ve tavsiyeleri yatırım danışmanlığı kapsamında değildir. Yatırım danışmanlığı hizmeti; aracı kurumlar, portföy yönetim şirketleri, yatırım ve kalkınma bankaları ile müşteri arasında imzalanacak yatırım danışmanlığı sözleşmesi çerçevesinde ve yetkili kuruluşlar tarafından kişilerin risk ve getiri tercihleri dikkate alınarak kişiye özel sunulmaktadır. Burada yer alan yorum ve tavsiyeler ise genel niteliktedir. Burada yer alan yorum ve tavsiyeler, mali durumunuz ile risk ve getiri tercihlerinize uygun olmayabilir. Bu nedenle, sadece burada yer alan bilgilere dayanılarak yatırım kararı verilmesi beklentilerinize uygun sonuçlar doğurmayabilir. Gerek bu yayındaki, gerekse bu yayında kullanılan kaynaklardaki hata ve eksikliklerden ve bu yayındaki bilgilerin kullanılması sonucunda yatırımcıların ve/veya ilgili kişilerin uğrayabilecekleri doğrudan ve/veya dolaylı zararlardan, kâr yoksunluğundan, manevi zararlardan ve her ne şekilde ve surette olursa olsun üçüncü kişilerin uğrayabileceği her türlü zararlardan dolayı Vakıf Yatırım Menkul Değerler A.Ş. sorumlu tutulamaz.