

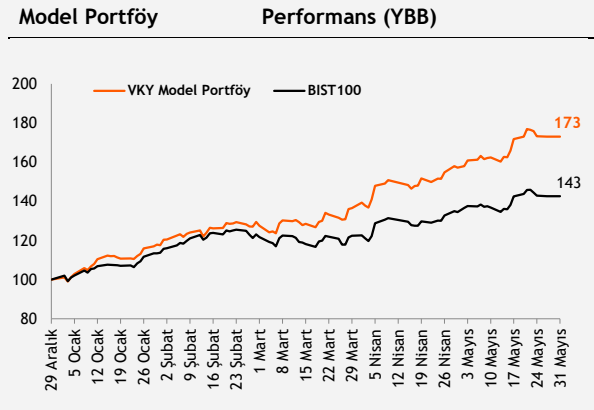
28 Mayıs 2024 Salı

Piyasa Verileri

Endeksler	Son	%Değ.	Ybb
BIST 100	10.657	-0,18%	42,66%
BIST 30	11.672	0,03%	45,52%
VIOP 30 Endeks	12.074	0,40%	50,27%
BIST Bankacılık	15.172	0,69%	74,05%
BIST Sınai	14.764	-0,98%	28,03%
İngiltere (FTSE)	8.318	-0,26%	7,56%
Almanya (DAX)	18.775	0,44%	12,08%
Fransa (CAC 40)	8.132	0,46%	7,81%
ABD (Dow Jones)	39.070	0,01%	3,66%
ABD (Nasdaq)	18.808	0,99%	11,78%
ABD (S&P)	5.305	0,70%	11,21%
Pariteler	Son	%Değ.	Ybb
USD/TRY	32,20	0,20%	9,24%
EUR/TRY	35,02	0,38%	6,94%
EUR/USD	1,0876	0,17%	-1,50%
Emtialar	Son	%Değ.	Ybb
Brent Petrol (bbl)	83,05	0,22%	8,04%
Altın (\$/ons)	2.351	0,01%	13,98%
Gümüş (\$/ons)	31,72	0,35%	33,33%

Model Portföy	22 Kasım 2023	Son Kapanış	
Ağırlık (%)	Getiri (%)	BİST100 göreceli performans (%)	
MGROS	18,8%	30,5%	-1,4%
TCELL	17,8%	58,4%	19,7%
TTRAK	16,8%	33,9%	1,2%
KCHOL	16,0%	79,2%	35,5%
TAVHL	15,5%	90,3%	43,9%
AKBNK	15,3%	129,7%	73,6%

M. Portföy	68,2%	27,1%
XU100	32,3%	



Piyasalara Bakış

BIST 100 Endeksi güne 10.701 seviyesinden alımlarla başlangıç yaptı. Gün içerisinde dalgalı seyir izleyen endeks, günü ise hafif gerileyerek 10.657 seviyesinden tamamladı. Toplam işlem hacmi 90 mlr TL olurken, endekse dahil olan 34 hisse değer kazandı, 63 hisse değer kaybetti. Endekse puan bazlı en yüksek katkı sağlayan hisseler AKBNK ve BIMAS oldu. Bankacılık endeksinde %0,69 yükseliş gözlenirken, sanayi endeksinde %1'e yaklaşan satış gördük. Dün ABD ve İngiltere piyasaları kapalıydı, Avrupa tarafında pozitif kapanışlar izlendi.

Dün yurt içinde açıklanan verilere göre, imalat sanayi genelinde mevsimsel etkilerden arındırılmış kapasite kullanım oranı mayısta aylık bazda 0,4 puan azalarak %76,6 seviyesine geriledi. Mayıs ayına ilişkin reel kesim güven endeksi, bir önceki aya göre 0,7 puan azalarak 105,4 seviyesine gerilerken, mevsimsellikten arındırılmış endeks bir önceki aya göre 1,1 azalarak 102,4 seviyesinde gerçekleşti. Bugün yurt içinde önemli bir veri akışı bulunmazken, yurt dışında ABD'den gelecek tüketici güveni takip edilecek.

Avrupa ve ABD piyasalarının bugüne alımlarla başlaması bekleniyor. BIST 100 tarafında ise yatay açılış görmeyi bekleriz. Endekste 10.700 seviyelerine yakın seyir ve yön arayışının bugün de devamını görebiliriz. 10.700 üzeri kapanışlarda 11.000 seviyeleri yeniden hedeflenecektir. 10.700 altında ise satış baskısının artıp artmayacağı önemli olacak.

Makroekonomi & Politika Haberleri

- Kapasite kullanım oranı mayıs ayında 0,4 puan geriledi
- Reel kesim güven endeksi mayıs ayında 1,1 azaldı

Sektör ve Şirket Haberleri

- Kısa Kısa Haberler: CIMSA, TCELL, OZYSR, ALKLC
- Açıklanan Temettü Tablosu
- Planlanan Temettü Ödemeleri Tablosu
- Genel Kurul Tarihleri Tablosu
- 1Ç24 Finansal Takvim
- Takip Listesi
- Haftalık Ajanda

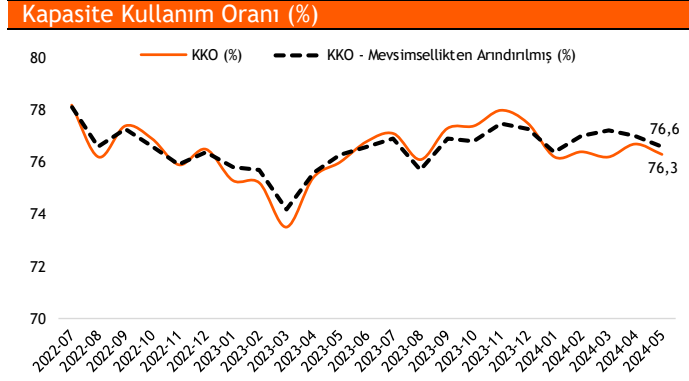
Takvim

Ülke	TSİ	Dönem	Veri	Beklenti	Önceki
ABD	17:00	May.	CB Tüketici Güven Endeksi	96,0	97,0
ABD	17:30	May.	Dallas Fed İmalat Aktivite End.		-14,5

28 Mayıs 2024 Salı

Kapasite kullanım oranı mayıs ayında 0,4 puan geriledi

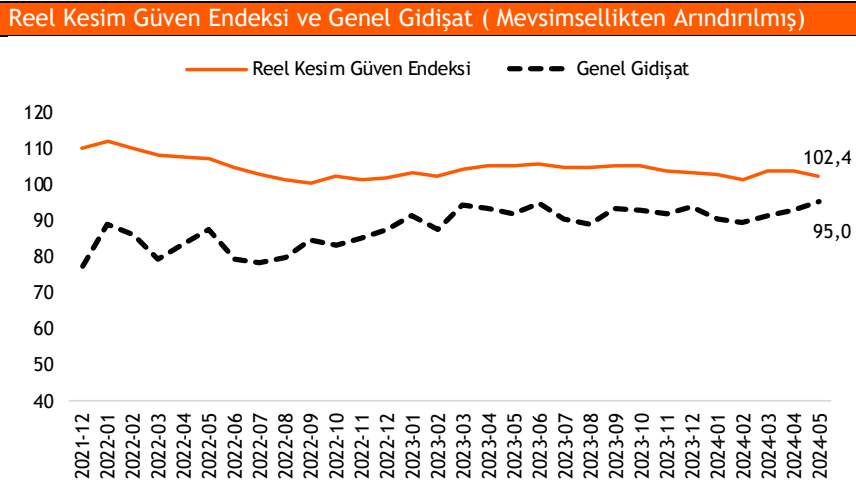
- TCMB tarafından açıklanan verilere göre, imalat sanayi genelinde mevsimsel etkilerden arındırılmış kapasite kullanım oranı (KKO-MA), 2024 yılı Mayıs ayında aylık bazda 0,4 puan azalarak 76,6 seviyesine geriledi. Aynı ayda mevsimsel etkilerden arındırılmamış kapasite kullanım oranı (KKO) oranı ise aylık 0,4 puan azalarak %76,3 seviyesinde gerçekleşti.
- Mal grupları incelendiğinde; kapasite kullanım oranı tüketim mallarında 0,6 puan, dayanıksız tüketim mallarında 0,9 puan ve yatırım mallarında ise 0,7 puan artış gösterdi. Dayanıklı tüketim mallarında 0,8 puan ve ara mallarda ise 0,9 puan azalış meydana geldi.



Kaynak:TCMB, Vakıf Yatırım Araştırma ve Strateji

Reel kesim güven endeksi mayıs ayında 1,1 azaldı

- TCMB'nin yayınladığı verilere göre, 2024 Mayıs ayında reel kesim güven endeksi, bir önceki aya göre 0,7 puan azalarak 105,4 seviyesine gerilerken, mevsimsellikten arındırılmış endeks ise bir önceki aya göre 1,1 azalarak 102,4 seviyesinde gerçekleşti.
- Gelecek on iki aylık dönem sonu itibarıyla yıllık ÜFE beklentisi bir önceki aya göre 0,9 puan azalarak %54,6 oldu.
- Mayıs ayında içinde bulunduğu sanayi dalındaki genel gidişat konusunda, bir önceki aya kıyasla daha kötümser olduğunu belirtenlerin lehine olan seyrin zayıfladığı görüldü.



Kaynak:TCMB, Vakıf Yatırım Araştırma ve Strateji

28 Mayıs 2024 Salı

Kısa Kısa Haberler

- (=) Çimsa (CIMS):** Şirket 2024 yılının ilk çeyreğini yıllık %14 artışla 363 mın TL net kar ile tamamladı. Operasyonel tarafta gözlenen zayıf görüntüye karşılık, Exsa birleşmesi kaynaklı kaydedilen yatırım faaliyeti gelirleri, net kara destek oldu. Şirketin satış gelirleri, yurt içi pazardaki güçlü satış hacmi desteğinde yıllık %11 yükselişle 5,3 mlr TL seviyesinde gerçekleşti. 1Ç24 döneminde FAVÖK %24 azalışla 578 mın TL'ye gerilerken, FAVÖK marjı aynı dönemde 5 puan düşüşle %11 seviyesinde gerçekleşti. Şirketin net borç pozisyonu, 4Ç23 dönemine göre %41 artışla 3,8 mlr TL seviyesine yükselirken, Net Borç/ FAVÖK rasyosu 1,09x seviyesine yükseldi. **Yorum:** Şirket hisseleri yılbaşından bu yana endeksten %16 negatif ayrışırken, son bir ayda ise endekse paralel performans sergiledi. Finansallara piyasa tepkisinin nötr olmasını bekliyoruz. Finansalların ardından Çimsa için 45 TL olan hisse başı hedef fiyatımızı, kısa vadeli "Endeksin Üzerinde Getiri" ve uzun vadeli "AL" olan önerilerimizi koruyoruz.
- (+) Turkcell (TCELL):** Yılın ilk çeyreğinde, şirketin net karı piyasa beklentilerinin (3,08 mlr TL) altında kalarak 2,6 mlr TL (1Ç23: 269 mın TL net zarar) gerçekleşti. 1Ç24 döneminde Turkcell'in satış gelirleri yıllık %11,8 yükselişle 30,8 mlr TL seviyesine ulaştı. Grubun gelirleri içinde %86 paya sahip olan Turkcell Türkiye'nin gelirleri yıllık %13 artışla 26,5 mlr TL olarak gerçekleşirken, Turkcell Türkiye'nin abone sayısı, bu dönemde yıllık %2,6 artışla 42,8 mın seviyesine ulaştı. Grup gelirlerinin %2,6'sını oluşturan Turkcell Uluslararası'nın gelirleri ise yıllık %2,2 artışla 815 mın TL oldu. 1Ç24 döneminde şirketin FAVÖK'ü, mobil ve fiber segmentlerdeki ARPU büyümesi ve artan abone sayısının katkısıyla, yıllık %23,2 artışla 12,8 mlr TL seviyesinde gerçekleşti. FAVÖK marjı ise yıllık bazda 3,8 puan iyileşme göstererek %41,4 oldu. Şirketin net borç pozisyonu, 4Ç23 sonundaki 29 mlr TL seviyesinden, 1Ç24 dönemi sonunda %34,3 artarak 39 mlr TL'ye ulaştı. Net Borç/FAVÖK rasyosu ise 4Ç23 dönemindeki 0,62x seviyesinden bu dönemde 0,79x seviyesine yükseldi. Finansalların ardından, şirket 2024 yıl sonuna dair gelir büyümesi hedefini, düşük çift haneli büyüme (önceki: yüksek tek haneli büyüme) olarak revize ederken, yaklaşık %42 FAVÖK marjı ve yaklaşık %23 operasyonel yatırımlar/gelir öngörülerini korudu. **Yorum:** Finansalları öncesinde şirket hisseleri son bir ayda endeksi %5,4 yenerken, yılbaşından bu yana da endeksten %12 pozitif ayrıştı. İlk çeyrek finansallarının ardından Turkcell için hisse başı hedef fiyatımızı, 2024 yılına dair beklentilerin revize edilmesi ve makro öngörülerimizdeki revizyonlara bağlı olarak, 113 TL seviyesinden 122 TL seviyesine güncelliyoruz. Kısa vadeli "Endeksin Üzerinde Getiri" önerimizi ve uzun vadeli "AL" önerimizi ise koruyoruz.
- Özyaşar Tel ve Galvanizleme Sanayi (OZYSR):** Borsa İstanbul, şirketin halka arzı tamamlanan 31,2 mın TL nominal değerli paylarının 29 Mayıs tarihinden itibaren Ana Pazar'da 28,00 TL hisse başı baz fiyat, "OZYSR.E" kodu ve sürekli işlem yöntemiyle işlem görmeye başlayacağını duyurdu.
- Altınkılıç Gıda ve Süt Sanayi (ALKLC):** Altınkılıç Gıda ve Süt Sanayi Ticaret A.Ş.'nin toplam 33.885.000 TL nominal değerli paylarının Borsa Birincil Piyasa'da Sabit Fiyatla Talep Toplama ve Satış Yöntemi ile beher pay için 22,98 TL fiyattan, 29-30 Mayıs tarihlerinde ALKLC.HE kodu ile satışa sunulacağı açıklandı.

Açıklanan Temettü Tablosu

Hisse Adı	Dağıtım Tarihi	HBT (Brüt)	HBT (Net)	Temettü Verimi %	Genel Kurul Tarihi
ASGYO	03.07.2024	0,20	0,20	1,41%	26.06.2024

28 Mayıs 2024 Salı

Planlanan Temettü Ödemeleri

Teklif Edilen/Kesinleşen Dağıtım Tarihi	Hisse	Şirket Adı	Son Kapanış Fiyatı, TL	Hisse Başına Temettü (Brüt) TL	Hisse Başına Temettü (Net) TL	Temettü Verimi (%)	XU030 Ağırlığı (%)	Taksit Sayısı
28.05.2024	AEFES	Anadolu Efes Biracılık	205,55	2,35	2,12	1,1%		
29.05.2024	EGEEN	Ege Endüstri	13.557,50	103,00	92,70	0,8%		
29.05.2024	AGHOL	Ag Anadolu Grubu Holding	335,25	2,87	2,87	0,9%		
29.05.2024	ASUZU	Anadolu Isuzu	98,40	1,98	1,79	2,0%		
29.05.2024	ISMEN	İş Yatırım	43,14	1,07	0,96	2,5%		
29.05.2024	OSMEN	Osmanlı Yatırım Menkul Değerler	286,00	1,11	1,00	0,4%		1
30.05.2024	YUNSA	Yünsa	98,85	3,95	3,55	4,0%		
30.05.2024	ALARK	Alarko Holding	118,00	0,97	0,89	0,8%	0,78%	
31.05.2024	TGSAS	Tgs Dış Ticaret	70,00	0,30	0,27	0,4%		
31.05.2024	SISE	Şişe Cam	54,20	0,72	0,65	1,3%	3,85%	
8.07.2024	ERBOS	Erbosan	228,50	2,25	2,03	1,0%		
31.05.2024	GENTS	Gentaş	8,64	0,17	0,15	1,9%		
31.05.2024	BIGCH	Büyük Şefler Gıda Turz. Tekstil Dan. Org.	33,40	0,64	0,57	1,9%		
3.06.2024	ALGYO	Alarko G.M.Y.O.	43,50	0,05	0,05	0,1%		
3.06.2024	AFYON	Afyon Çimento	13,40	0,40	0,36	3,0%		
4.06.2024	VAKKO	Vakko Tekstil	119,70	2,50	2,25	2,1%		
5.06.2024	ECILC	Eczacıbaşı İlaç	55,30	1,18	1,06	2,1%		
5.06.2024	ECZYT	Eczacıbaşı Yatırım	249,50	5,20	4,68	2,1%		
6.06.2024	AKSEN	Aksa Enerji	47,80	1,30	1,17	2,7%		
7.06.2024	SARKY	Sarkuysan	34,38	0,44	0,40	1,3%		
10.06.2024	MARBL	Tureks Turunç Madencilik	15,10	0,06	0,05	0,4%		
12.06.2024	KLKIM	Kalekim Kimyevi Maddeler	24,62	0,14	0,13	0,6%		
12.06.2024	PAPIL	Papilon Savunma Teknoloji Ve Ticaret	127,00	0,06	0,05	0,0%		
20.06.2024	GRSEL	Gür-Sel Turizm Taşımacılık Ve Servis	130,00	0,20	0,18	0,2%		1
24.06.2024	LIDER	Ldr Turizm	68,60	0,13	0,11	0,2%		1
25.06.2024	KLSEK	Kaleseramik Canakkale Kalebodur Seramı	51,70	0,19	0,17	0,4%		
25.06.2024	DEVA	Deva Holding	96,20	0,25	0,23	0,3%		
26.06.2024	ESCAR	Escar Filo	289,25	1,15	1,04	0,4%		1
26.06.2024	KBORU	Kuzey Boru	83,75	0,53	0,47	0,6%		
27.06.2024	AYEN	Ayen Enerji	31,58	0,61	0,55	1,9%		1
1.07.2024	SOKM	Şok Marketler Ticaret	65,45	1,69	1,52	2,6%		1
3.07.2024	DOFER	Dofer Yapı Malzemeleri	48,98	0,63	0,57	1,3%		
3.07.2024	GIPTA	Gıpta Ofis Kırtasiye Ve Promosyon Ürün.	38,52	0,23	0,21	0,6%		
3.07.2024	ARDYZ	Ard Grup Bilişim Teknolojileri	37,36	0,02	0,02	0,1%		
3.07.2024	ASGYO	Asce Gayrimenkul Yatırım Ortaklığı	14,20	0,20	0,20	1,4%		
5.07.2024	INDES	İndeks Bilgisayar	9,05	0,35	0,31	3,8%		
8.07.2024	ATAKP	Atakey Patates Gıda	52,20	0,88	0,79	1,7%		
8.07.2024	ERBOS	Erbosan	228,50	2,25	2,03	1,0%		
8.07.2024	TABGD	Tab Gıda Sanayi	178,30	0,56	0,50	0,3%		
9.07.2024	KMPUR	Kimteks Poliüretan	61,90	0,49	0,44	0,8%		
10.07.2024	AYES	Ayes Çelik Hasır	48,20	0,25	0,23	0,5%		
17.07.2024	BIMAS	Bim Birleşik Mağazalar	477,00	2,00	1,80	0,4%	8,16%	1
18.07.2024	PNLSN	Panelans Çatı Cephe Sistemleri	82,70	0,77	0,70	0,9%		
18.07.2024	TNZTP	Tapdi Oksijen Özel Sağlık Ve Eğt. Hizm.	59,00	0,51	0,46	0,9%		
22.07.2024	LKMNH	Lokman Hekim	100,60	0,69	0,62	0,7%		2
22.07.2024	TRGYO	Torunlar G.M.Y.O.	47,40	2,35	2,35	5,0%		
23.07.2024	PRKME	Park Elek. Madencilik	24,98	1,34	1,21	5,4%		
25.07.2024	VESBE	Vestel Beyaz Eşya	22,10	0,73	0,65	3,3%		
25.07.2024	BRKSN	Berkosan Yalıtım Ve Tecrit	37,46	0,08	0,07	0,2%		1
29.07.2024	OSMEN	Osmanlı Yatırım Menkul Değerler	286,00	1,11	1,00	0,4%		2
31.07.2024	ASTOR	Astor Enerji	103,90	1,32	1,19	1,3%	1,08%	
31.07.2024	AYEN	Ayen Enerji	31,58	0,61	0,55	1,9%		2

28 Mayıs 2024 Salı

Genel Kurul Tarihleri Tablosu

Genel Kurul Tarihi	Hisse	Şirket Adı
28.05.2024	TMPOL	Temapol Polimer Plastik
28.05.2024	BURVA	Burçelik Vana
28.05.2024	ATEKS	Akın Tekstil
28.05.2024	BURCE	Burçelik
28.05.2024	EGEEN	Ege Endüstri
28.05.2024	GRNYO	Garanti Y.O.
28.05.2024	OZKGY	Özak G.M.Y.O.
28.05.2024	SAYAS	Say Yenilenebilir Enerji
28.05.2024	YAYLA	Yayla Enerji
28.05.2024	TURGG	Türker Proje G.M.G.
29.05.2024	VESBE	Vestel Beyaz Eşya
29.05.2024	VESTL	Vestel
29.05.2024	HATEK	Hateks Hatay Tekstil
29.05.2024	DMSAS	Demisaş Döküm
29.05.2024	MRSHL	Marshall
30.05.2024	ISBIR	İşbir Holding
30.05.2024	ASTOR	Astor Enerji
30.05.2024	BOSSA	Bossa
30.05.2024	DYOBY	Dyo Boya
30.05.2024	HDFGS	Hedef Girişim Srm. Y.O.
30.05.2024	IHLAS	İhlas Holding
30.05.2024	KRDMD	Kardemir (D)
30.05.2024	KRVGD	Kervan Gıda Sanayı
30.05.2024	PINSU	Pınar Su Ve İçecek
30.05.2024	SANFM	Sanifoam Endüstri
30.05.2024	SDTTR	Sdt Uzay Ve Savunma Teknolojileri
30.05.2024	SMRTG	Smart Güneş Enerjisi Teknolojileri
30.05.2024	VAKKO	Vakko Tekstil
30.05.2024	VKING	Viking Kağıt
30.05.2024	YYLGD	Yayla Agro Gıda
31.05.2024	CMBTN	Çimbeton
31.05.2024	CMEN	Çimentaş
31.05.2024	YGYO	Yeşil G.M.Y.O.
31.05.2024	YYAPI	Yeşil Yapı
31.05.2024	YESIL	Yeşil Yatırım Holding
31.05.2024	AYCES	Altinyunus Çeşme
31.05.2024	CVKMD	Cvk Maden İşletmeleri
31.05.2024	GLBMD	Global Menkul Değ.
31.05.2024	ORGE	Orge Enerji
31.05.2024	PETUN	Pınar Entegre Et Ve Un
31.05.2024	PNSUT	Pınar Süt
31.05.2024	SARKY	Sarkuysan
31.05.2024	TRGYO	Torunlar G.M.Y.O.

28 Mayıs 2024 Salı

1Ç24 Finansal Takvim

Hisse	Şirket Adı	Beklenen Açıklama Tarihi	1Ç24 Net Kar Beklentisi (mn TL) Piyasa Ortalaması*
TKNSA	Teknosa	28 Mayıs 2024	170
ASELS	Aselsan	28 Mayıs 2024	
SOKM	Şok Marketler Ticaret	29 Mayıs 2024	
SISE	Şişe Cam	31 Mayıs 2024	
DOAS	Doğuş Otomotiv	31 Mayıs 2024	5.708
POLHO	Polisan Holding	3 Haziran 2024	
SAHOL	Sabancı Holding	5 Haziran 2024	
TTKOM	Türk Telekom	5 Haziran 2024	872
BIMAS	Bim Birleşik Mağazalar	21 Haziran 2024	

*Research Turkey anketi medyan sonuçlarını yansıtmaktadır.

Kaynak: kap.org.tr, Şirket açıklamaları

28 Mayıs 2024 Salı

	PD (mn TL)	Kapanış (TL)	3A ort. hacim (TLmn)	Uzun Vade Öneri	Kısa Vade Öneri	Hedef Fiyat	Getiri Potansiyeli
Bankacılık							
AKBNK	353.600	68,00	4.415	AL	EÜG	77,00	13%
GARAN	414.120	98,60	2.095	AL	EÜG	106,75	8%
HALKB	131.050	18,24	1.351	TUT	EPG	20,35	12%
ISCTR	391.750	15,67	5.148	AL	EÜG	17,60	12%
YKBNK	291.423	34,50	4.780	AL	EÜG	42,90	24%
TSKB	31.024	11,08	279	AL	EÜG	13,00	17%
Çimento							
CIMSA	32.018	33,86	349	AL	EÜG	45,00	33%
AKCNS	27.185	142,00	172	TUT	EÜG	217,00	53%
Dayanıklı Tüketim							
ARCLK	125.618	185,90	714	TUT	EPG	193,00	4%
VESTL	30.158	89,90	1.162	AL	EPG	123,00	37%
Demir-Çelik							
EREGL	172.130	49,18	5.481	TUT	EPG	60,00	22%
KRDM	23.329	29,90	1.395	TUT	EPG	36,20	21%
Gayrimenkul							
TRGYO	47.400	47,40	142	TUT	EÜG	50,00	5%
EKGYO	34.162	8,99	2.167	AL	EÜG	13,80	54%
ISGYO	16.682	17,40	173	AL	EPG	25,20	45%
Havacılık							
TAVHL	85.734	236,00	647	TUT	EÜG	242,00	3%
THYAO	434.700	315,00	10.916	AL	EÜG	430,00	37%
PGSUS	105.250	210,50	2.458	AL	EÜG	310,00	47%
Holding							
KCHOL	633.721	249,90	3.246	TUT	EÜG	303,00	21%
SAHOL	214.658	102,20	2.379	AL	EÜG	116,00	14%
SISE	166.026	54,20	1.876	AL	EÜG	80,00	48%
Savunma							
AELS	273.828	60,05	2.653	AL	EÜG	75,40	26%
OTKAR	74.460	620,50	239	TUT	EPG	611,00	-2%
Otomotiv							
FROTO	393.721	1122,00	1.223	AL	EÜG	1.585,00	41%
TOASO	152.500	305,00	1.428	AL	EÜG	443,00	45%
TTRAK	99.266	992,00	587	AL	EÜG	1.380,00	39%
Perakende							
BIZIM	3.039	37,76	30	AL	EÜG	70,00	85%
BIMAS	289.634	477,00	1.513	AL	EÜG	544,00	14%
MGROS	85.186	470,50	886	AL	EÜG	710,00	51%
Gıda							
YYLGD	14.174	13,04	159	AL	EÜG	22,00	69%
Telekomünikasyon							
TCELL	197.120	89,60	1.998	AL	EÜG	122,00	36%
Enerji							
AKSEN	58.619	47,80	285	AL	EÜG	63,60	33%

EPG: Endekse Paralel Getiri

EÜG: Endeksin Üzerinde Getiri

EAG: Endeksin Altında Getiri

28 Mayıs 2024 Salı

Tarih	Ülke	TSİ	Dönem	Veri	Önem	Beklenti	Önceki
28 May.	ABD	17:00	May.	CB Tüketici Güven Endeksi		96,0	97,0
28 May.	ABD	17:30	May.	Dallas Fed İmalat Aktivite End.			-14,5
29 May.	Japonya	08:00	May.	Tüketici Güven Endeksi		38,9	38,3
29 May.	Almanya	15:00	May.	TÜFE- Yıllık %		2,4%	2,2%
29 May.	Almanya	15:00	May.	TÜFE- Aylık %		0,1%	0,5%
29 May.	ABD	17:00	May.	Richmond Fed Sanayi Endeksi			-7
30 May.	Türkiye	10:00	May.	Ekonomik Güven Endeksi			99
30 May.	Türkiye	10:00	Nis.	Dış Ticaret Dengesi			-7,34 mlr
30 May.	Avro Bölgesi	12:00	May.	Tüketici Güven Endeksi			-14,3
30 May.	Avro Bölgesi	12:00	May.	Reel Kesim Güven Endeksi			-10,5
30 May.	Avro Bölgesi	12:00	May.	Ekonomik Güven Endeksi			95,6
30 May.	Avro Bölgesi	12:00	Nis.	İşsizlik Oranı			6,5%
30 May.	Türkiye	14:00		TCMB - PPK Toplantı Özeti			
30 May.	ABD	15:30	1Ç24	GSYH - Çeyreksele(Yıllıklandırılmış)%		1,2%	1,6%
30 May.	ABD	15:30		Haftalık İşsizlik Maaşı Başvuruları			215 bin
30 May.	ABD	15:30	Nis.	Toptan Stoklar- Aylık %			-0,4%
30 May.	ABD	17:00	Nis.	Bekleyen Konut Satışları - Aylık %			3,4%
31 May.	Japonya	02:30	Nis.	İşsizlik Oranı		2,6%	2,6%
31 May.	Japonya	02:30	May.	Tokyo TÜFE - Yıllık %		2,2%	1,8%
31 May.	Japonya	02:50	Nis.	Sanayi Üretimi- Aylık %		1,5%	4,4%
31 May.	Japonya	02:50	Nis.	Sanayi Üretimi- Yıllık %		-1,0%	-6,2%
31 May.	Japonya	02:50	Nis.	Perakende Satışlar- Yıllık %		1,9%	1,2%
31 May.	Japonya	02:50	Nis.	Perakende Satışlar- Aylık %		0,7%	-1,2%
31 May.	Çin	04:30	May.	CFLP PMI İmalat		50,4	50,4
31 May.	Çin	04:30	May.	CFLP PMI İmalat Dışı		51,5	51,2
31 May.	Türkiye	10:00	1Ç24	GSYH Yıllık %		5,50%	4,0%
31 May.	Türkiye	10:00		TCMB Finansal İstikrar Raporu			
31 May.	Avro Bölgesi	12:00	May.	Tahmini Tüfe-Yıllık %		2,6%	2,4%
31 May.	Avro Bölgesi	12:00	May.	TÜFE- Aylık %		0,2%	0,6%
31 May.	ABD	15:30	Nis.	Kişisel Gelirler		0,3%	0,5%
31 May.	ABD	15:30	Nis.	Kişisel Harcamalar		0,3%	0,8%
3 Haz.	Çin	04:45	May.	Caixin PMI İmalat		51,6	51,4
3 Haz.	Türkiye	10:00	May.	S&P Global/ISO PMI İmalat			49,3
3 Haz.	Türkiye	10:00	May.	TÜFE- Aylık %			3,2%
3 Haz.	Türkiye	10:00	May.	TÜFE- Yıllık %			69,8%
3 Haz.	Türkiye	10:00	May.	Çekirdek TÜFE- Yıllık %			75,8%
3 Haz.	Türkiye	10:00	May.	ÜFE - Aylık %			3,6%
3 Haz.	Türkiye	10:00	May.	ÜFE - Yıllık %			55,7%
3 Haz.	Almanya	10:55	May.	HCOB PMI İmalat			45,4
3 Haz.	Avro Bölgesi	11:00	May.	HCOB PMI İmalat			47,4
3 Haz.	ABD	16:45	May.	S&P Global PMI İmalat			50,9
3 Haz.	ABD	17:00	Nis.	İnşaat Harcamaları			-0,2%
3 Haz.	ABD	17:00	May.	ISM İmalat PMI		49,7	49,2

Kaynak: Bloomberg, Matriks, TÜİK, Foreks, Investing.com, VKY Araştırma & Strateji



VakıfBank Grubu İştirakidir.

www.vakifyatirim.com.tr | www.vkyanaliz.com

Vakıf Yatırım Araştırma ve Strateji

Selahattin AYDIN	Direktör
Hande İrem YILDIZ	Analist
Dilara ÇAYAN	Analist
Şule ÖZKAN	Analist
Mevlüt Can KARABAYIR	Analist

Akat Mah. Ebulula Mardin Cad. No:18 Park Maya Sitesi F-2/A Blok
Beşiktaş 34335 İSTANBUL
+90 212 352 35 77

Burada yer alan yatırım bilgi, yorum ve tavsiyeleri yatırım danışmanlığı kapsamında değildir. Yatırım danışmanlığı hizmeti; aracı kurumlar, portföy yönetim şirketleri, yatırım ve kalkınma bankaları ile müşteri arasında imzalanacak yatırım danışmanlığı sözleşmesi çerçevesinde ve yetkili kuruluşlar tarafından kişilerin risk ve getiri tercihleri dikkate alınarak kişiye özel sunulmaktadır. Burada yer alan yorum ve tavsiyeler ise genel niteliktedir. Burada yer alan yorum ve tavsiyeler, mali durumunuz ile risk ve getiri tercihlerinize uygun olmayabilir. Bu nedenle, sadece burada yer alan bilgilere dayanarak yatırım kararı verilmesi beklentilerinize uygun sonuçlar doğurmayabilir. Gerek bu yayındaki, gerekse bu yayında kullanılan kaynaklardaki hata ve eksikliklerden ve bu yayındaki bilgilerin kullanılması sonucunda yatırımcıların ve/veya ilgili kişilerin uğrayabilecekleri doğrudan ve/veya dolaylı zararlardan, kâr yoksunluğundan, manevi zararlardan ve her ne şekilde ve surette olursa olsun üçüncü kişilerin uğrayabileceği her türlü zararlardan dolayı Vakıf Yatırım Menkul Değerler A.Ş. sorumlu tutulamaz.