

31 Mayıs 2024 Cuma

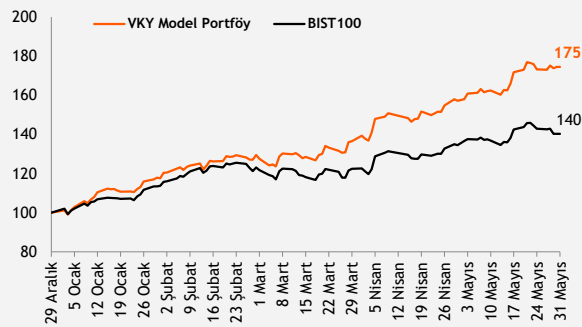
Piyasa Verileri

Endeksler	Son	%Değ.	Ybb
BIST 100	▲ 10.481	0,02%	40,3%
BIST 30	▲ 11.548	0,38%	44,0%
VIOP 30 Endeks	▲ 11.894	0,08%	48,1%
BIST Bankacılık	▲ 15.046	0,54%	72,6%
BIST Sınai	▼ 14.344	-0,52%	24,4%
İngiltere (FTSE)	▲ 8.231	0,59%	6,4%
Almanya (DAX)	▲ 18.497	0,13%	10,4%
Fransa (CAC 40)	▲ 7.979	0,55%	5,8%
ABD (Dow Jones)	▼ 38.111	-0,86%	1,1%
ABD (Nasdaq)	▼ 18.539	-1,06%	10,2%
ABD (S&P)	▼ 5.235	-0,60%	9,8%
Pariteler	Son	%Değ.	Ybb
USD/TRY	▲ 32,24	0,11%	9,4%
EUR/TRY	▼ 34,88	-0,04%	6,5%
EUR/USD	▼ 1,0820	-0,11%	-2,0%
Emtialar	Son	%Değ.	Ybb
Brent Petrol (bbl)	▼ 81,68	-0,25%	6,3%
Altın (\$/ons)	▲ 2.343	0,01%	13,6%
Gümüş (\$/ons)	▼ 30,91	-0,82%	29,9%

Model Portföy 22 Kasım 2023 Son Kapanış

	Ağırlık (%)	Getiri (%)	BİST100 göreceli performans (%)
MGROS	18,8%	31,5%	1,0%
TCELL	17,8%	69,3%	30,1%
TTRAK	16,8%	33,2%	2,4%
KCHOL	16,0%	78,6%	37,2%
TAVHL	15,5%	95,2%	50,0%
AKBNK	15,3%	121,9%	70,5%
M.Portföy	69,7%	30,4%	
XU100			30,1%

Model Portföy Performans (YBB)



Piyasalara Bakış

Güne 10.500 seviyesinden yatay başlayan BIST 100 endeksi, gün içindeki dalgalı seyrin ardından kapanışını 10.481 seviyesinden gerçekleştirdi. Toplam işlem hacmi ise 86,1 mlr TL oldu. Endekse puan bazlı en yüksek katkıyı veren hisseler TCELL, ASELS ve ISCTR oldu. Bankacılık endeksinde %0,5 yükseliş görüldü, holding endeksi %0,5 değer kaybetti. Sektör endeksleri arasında en çok kazandıran spor, en çok kaybettiren ise finansal kiralama-factoring sektörü oldu. Küresel piyasalar tarafında ise ABD borsalarında negatif, Avrupa borsalarında pozitif kapanışlar görüldü.

Avro Bölgesi'nde açıklanan tüketici güven endeksi verisi mayıs ayında beklentilere paralel -14,3, işsizlik oranı ise nisan ayında %6,4 olarak gerçekleşti. ABD ekonomisi yılın ilk çeyreğinde beklentilere paralel yıllık bazda %1,3 büyüme gösterdi. Haftalık işsizlik maaşı başvuruları ise beklentilerin üzerinde 219 bin olarak açıklandı. Yurt içinde takip edilen dış ticaret dengesi nisan ayında 9,86 mlr \$ açık olarak gerçekleşti. Bugün yurt dışı piyasalarda ABD'de kişisel gelir ve harcamalar, Avro Bölgesi'nde enflasyon verileri izlenirken, içeride 1Ç24 büyüme verisi ve Finansal İstikrar Raporu takip edilecek.

Yön arayışına devam eden endeksin bugüne alımlarla başlamasını bekliyoruz. Endekse ilgili kısa vadede pozitif seyir beklentimiz olsa da 10.600 üzeri kapanış görmediğimiz sürece, yukarı hareketlere dikkat edilmeli. 10.300 altına gelmesi halinde ise satışların hız kazanması beklenmeli.

Makroekonomi & Politika Haberleri

- Dış ticaret açığı nisan ayında 9,86 mlr \$ oldu

Sektör ve Şirket Haberleri

- Yabancı yatırımcılar 24 Mayıs haftasında net 27,9 mn \$ hisse satışı gerçekleştirdi
- Açıklanan Temettü Tablosu
- Planlanan Sermaye Hareketleri: JANTS
- Planlanan Temettü Ödemeleri Tablosu
- Genel Kurul Tarihleri Tablosu
- 1Ç24 Finansal Takvim
- Takip Listesi
- Haftalık Ajanda

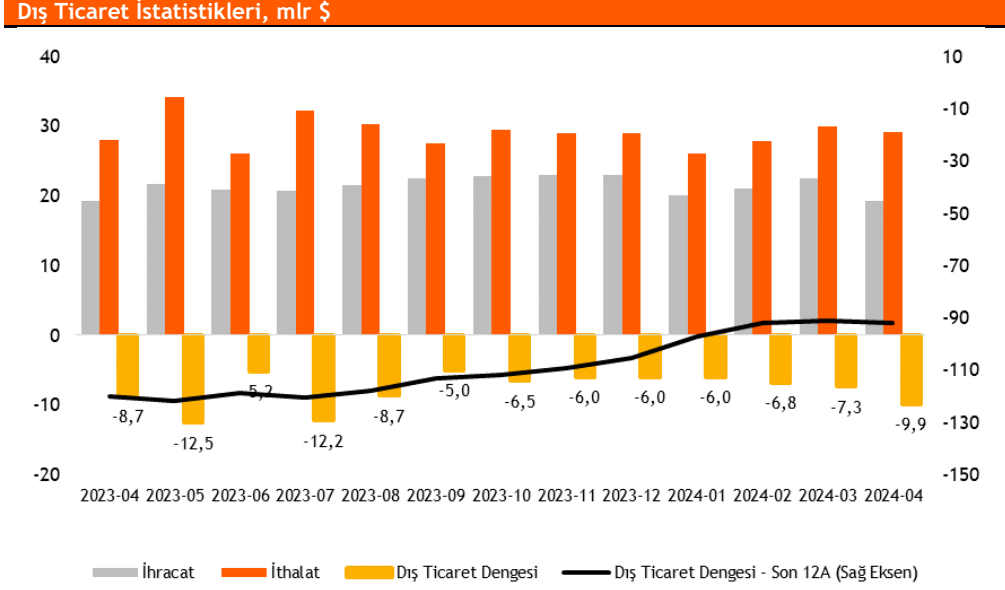
Takvim

Ülke	TSİ	Dönem	Veri	Beklenti	Önceki
Türkiye	10:00	1Ç24	GSYH Yıllık %	5,50%	4,0%
Türkiye	10:00		TCMB Finansal İstikrar Raporu		
Avro Bölgesi	12:00	May.	Tahmini Tüfe-Yıllık %	2,6%	2,4%
Avro Bölgesi	12:00	May.	TÜFE- Aylık %	0,2%	0,6%
ABD	15:30	Nis.	Kişisel Gelirler	0,3%	0,5%
ABD	15:30	Nis.	Kişisel Harcamalar	0,3%	0,8%

31 Mayıs 2024 Cuma

Dış ticaret açığı nisan ayında 9,86 mlr \$ oldu

- TÜİK tarafından açıklanan verilere göre, 2024 yılı nisan ayında dış ticaret açığı bir önceki yılın aynı ayına göre %12,9 artarak 9,86 mlr \$'a ulaştı. İhracatın ithalatı karşılama oranı ise 2024 Nisan'da %66,1 (2024 Nisan: %68,8) seviyesinde gerçekleşti.
- 2024 Nisan'da enerji ürünleri ve parasal olmayan altın hariç ihracat %3,9 azalırken, ithalatta %2,3 artış kaydedildi. Aynı ayda enerji ürünleri ve parasal olmayan altın hariç dış ticaret açığı ise 5 mlr \$ olarak gerçekleşti.
- 2024 Nisan'da ihracat yıllık bazda %0,1 artışla 19,25 mlr \$'a gerilerken, ithalat %4 artarak 29,1 mlr \$ oldu.
- Bu dönemde en fazla ihracat yapılan ülke 1,5 mlr \$ ile Almanya olurken, ithalatta ilk sırayı 3,75 mlr \$ ile Çin aldı.

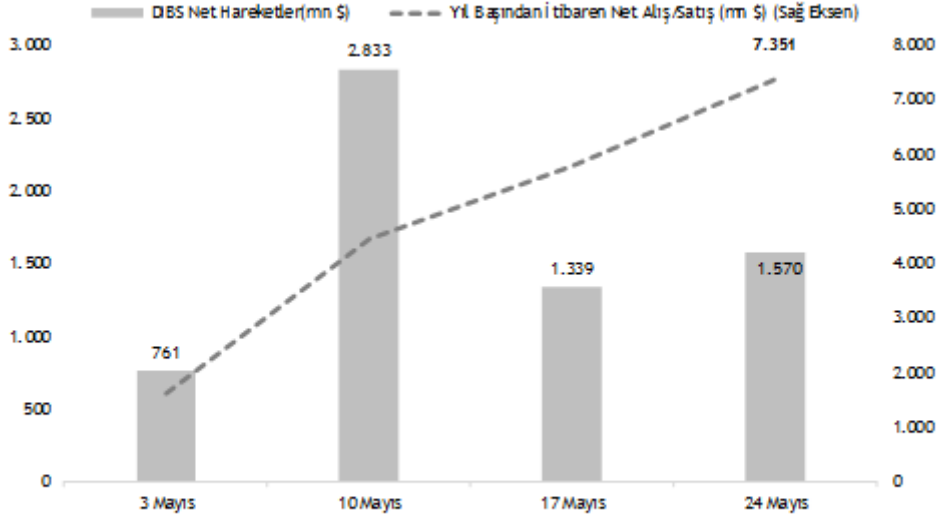
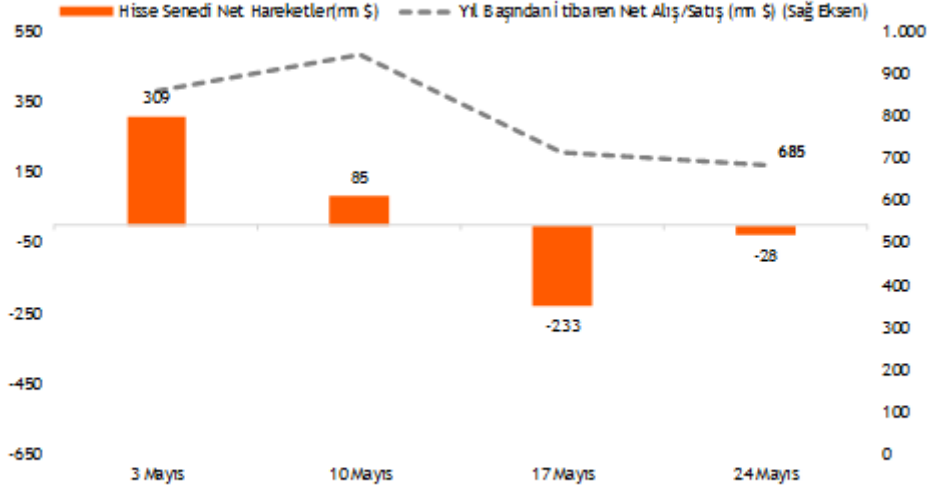


Kaynak: TÜİK, Vakıf Yatırım Araştırma ve Strateji

31 Mayıs 2024 Cuma

Yabancı yatırımcılar 24 Mayıs haftasında net 27,9 mn \$ hisse satışı gerçekleştirdi

- TCMB tarafından açıklanan haftalık menkul kıymet istatistiklerine göre, yurt dışında yerleşik kişilerin mülkiyetindeki hisse senedi portföyü, 24 Mayıs ile sona eren haftada piyasa fiyatı ve kur hareketlerinden arındırılmış olarak hesaplandığında 27,9 mn \$ net satış olarak gerçekleşirken, aynı dönemde toplam Devlet İç Borçlanma Senedi (DİBS) portföyü ise net 1,57 mlr \$ artış gösterdi.
- Böylece yurt dışında yerleşik kişilerin yıl başından itibaren hisse alımları 684,6 mn \$ seviyesinde gerçekleşirken, aynı dönemde DİBS tarafında nette 7,35 mlr \$ alım gerçekleşmiş oldu.



Kaynak: TCMB, Vakıf Yatırım Araştırma & Strateji

31 Mayıs 2024 Cuma

Açıklanan Temettü Tablosu

Hisse Adı	Dağıtım Tarihi	HBT (Brüt)	HBT (Net)	Temettü Verimi %	Genel Kurul Tarihi
SUNTK		0,43	0,39	2,19%	

Planlanan Sermaye Hareketleri

Tarih	Hisse	Şirket Adı	Mevcut Sermaye (TL)	Ulaşılabilecek Sermaye (TL)	Sermaye Hareketleri		
					Bedelsiz Sermaye Artırım Oran (%)	Bedelli Sermaye Artırım Oran (%)	Rüçhan Hakkı Kullanılabilir Fiyatı (TL)
31.05.2024	JANTS	Jantsa Jant	88.245.000	700.000.000	693,2		

31 Mayıs 2024 Cuma

Planlanan Temettü Ödemeleri

Teklif Edilen/Kesinleşen Dağıtım Tarihi	Hisse	Şirket Adı	Son Kapanış Fiyatı, TL	Hisse Başına Temettü (Brüt) TL	Hisse Başına Temettü (Net) TL	Temettü Verimi (%)	XU030 Ağırlığı (%)	Taksit Sayısı
31.05.2024	TGSAS	Tgs Dış Ticaret	68,00	0,30	0,27	0,4%		
31.05.2024	SISE	Şişe Cam	53,20	0,72	0,65	1,3%	3,87%	
8.07.2024	ERBOS	Erbosan	216,70	2,25	2,03	1,0%		
31.05.2024	GENTS	Gentaş	8,45	0,17	0,15	2,0%		
31.05.2024	BIGCH	Büyük Şefler Gıda Turz. Tekstil Dan. Org.	31,92	0,64	0,57	2,0%		
3.06.2024	ALGYO	Alarko G.M.Y.O.	42,04	0,05	0,05	0,1%		
3.06.2024	AFYON	Afyon Çimento	13,46	0,40	0,36	3,0%		
4.06.2024	VAKKO	Vakko Tekstil	114,20	2,50	2,25	2,2%		
5.06.2024	ECILC	Eczacıbaşı İlaç	52,60	1,18	1,06	2,2%		
5.06.2024	ECZYT	Eczacıbaşı Yatırım	235,20	5,20	4,68	2,2%		
6.06.2024	AKSEN	Aksa Enerji	45,70	1,30	1,17	2,9%		
7.06.2024	SARKY	Sarkuysan	33,48	0,44	0,40	1,3%		
10.06.2024	MARBL	Tureks Turunç Madencilik	14,86	0,06	0,05	0,4%		
12.06.2024	KLKIM	Kalekim Kimyevi Maddeler	25,40	0,14	0,13	0,6%		
12.06.2024	PAPIL	Papilon Savunma Teknoloji Ve Ticaret	124,50	0,06	0,05	0,0%		
20.06.2024	GRSEL	Gür-Sel Turizm Taşımacılık Ve Servis	131,70	0,20	0,18	0,1%		1
24.06.2024	LIDER	Ldr Turizm	68,20	0,13	0,11	0,2%		1
25.06.2024	KLSEK	Kaleseramik Canakkale Kalebodur Seramli	50,45	0,19	0,17	0,4%		
25.06.2024	DEVA	Deva Holding	90,00	0,25	0,23	0,3%		
26.06.2024	ESCAR	Escar Filo	289,00	1,15	1,04	0,4%		1
26.06.2024	KBORU	Kuzey Boru	81,25	0,53	0,47	0,6%		
27.06.2024	AYEN	Ayen Enerji	30,96	0,61	0,55	2,0%		1
1.07.2024	SOKM	Şok Marketler Ticaret	60,05	1,69	1,52	2,8%		1
3.07.2024	DOFER	Dofer Yapı Malzemeleri	52,25	0,63	0,57	1,2%		
3.07.2024	GIPTA	Gıpta Ofis Kırtasiye Ve Promosyon Ürün.	37,00	0,23	0,21	0,6%		
3.07.2024	ARDYZ	Ard Grup Bilişim Teknolojileri	35,24	0,02	0,02	0,1%		
5.07.2024	İNDES	İndeks Bilgisayar	8,93	0,35	0,31	3,9%		
8.07.2024	ATAKP	Atakey Patates Gıda	48,50	0,88	0,79	1,8%		
8.07.2024	ERBOS	Erbosan	216,70	2,25	2,03	1,0%		
8.07.2024	TABGD	Tab Gıda Sanayi	171,90	0,56	0,50	0,3%		
9.07.2024	KMPUR	Kimteks Poliüretan	58,60	0,49	0,44	0,8%		
10.07.2024	AYES	Ayes Çelik Hasır	44,00	0,25	0,23	0,6%		
17.07.2024	BIMAS	Bim Birleşik Mağazalar	474,75	2,00	1,80	0,4%	8,45%	1
18.07.2024	PNLSN	Panelisan Çatı Cephe Sistemleri	84,00	0,77	0,70	0,9%		
18.07.2024	TNZTP	Tapdı Oksijen Özel Sağlık Ve Eğt. Hizm.	54,65	0,51	0,46	0,9%		
22.07.2024	LKMNH	Lokman Hekim	100,70	0,69	0,62	0,7%		2
22.07.2024	TRGYO	Torunlar G.M.Y.O.	46,70	2,35	2,35	5,0%		
23.07.2024	DURDO	Duran Doğan Basım Ve Ambalaj	15,35	0,10	0,09	0,7%		
23.07.2024	PRKME	Park Elek. Madencilik	24,02	1,34	1,21	5,6%		
25.07.2024	VESBE	Vestel Beyaz Eşya	21,78	0,73	0,65	3,3%		
25.07.2024	BRKSN	Berkosan Yatırım Ve Tecrit	36,12	0,08	0,07	0,2%		1
29.07.2024	OSMEN	Osmanlı Yatırım Menkul Değerler	296,25	1,11	1,00	0,4%		2
31.07.2024	ASTOR	Astor Enerji	99,20	1,32	1,19	1,3%	1,02%	
31.07.2024	AYEN	Ayen Enerji	30,96	0,61	0,55	2,0%		2
1.08.2024	LILAK	Lila Kağıt	27,94	0,31	0,27	1,1%		1
7.08.2024	BOBET	Boğaziçi Beton Sanayi Ve Ticaret	28,78	1,50	1,35	5,2%		2
13.08.2024	SDTTR	Sdt Uzak Ve Savunma Teknolojileri	293,00	0,84	0,76	0,3%		1
14.08.2024	ALFAS	Alfa Solar Enerji	74,65	0,82	0,73	1,1%		
15.08.2024	ISSEN	İşbir Sentetik Dokuma Sanayi	10,23	0,06	0,05	0,6%		
16.08.2024	LIDER	Ldr Turizm	68,20	0,13	0,11	0,2%		2
29.08.2024	AYEN	Ayen Enerji	30,96	0,61	0,55	2,0%		3
29.08.2024	TURSG	Türkiye Sığorta	73,50	0,86	0,77	1,2%		
26.09.2024	ADEL	Adel Kalemcilik	635,50	6,35	5,71	1,0%		
30.09.2024	BUCIM	Bursa Çimento	8,30	0,07	0,06	0,8%		
30.09.2024	AYEN	Ayen Enerji	30,96	0,61	0,55	2,0%		4

31 Mayıs 2024 Cuma

Genel Kurul Tarihleri Tablosu

Genel Kurul Tarihi	Hisse	Şirket Adı
31.05.2024	CMBTN	Çimbeton
31.05.2024	CMEN	Çimentaş
31.05.2024	YGYO	Yeşil G.M.Y.O.
31.05.2024	YYAPI	Yeşil Yapı
31.05.2024	YESIL	Yeşil Yatırım Holding
31.05.2024	AYCES	Altinyunus Çeşme
31.05.2024	CVKMD	Cvk Maden İşletmeleri
31.05.2024	GLBMD	Global Menkul Değ.
31.05.2024	ORGE	Orge Enerji
31.05.2024	PETUN	Pınar Entegre Et Ve Un
31.05.2024	PNSUT	Pınar Süt
31.05.2024	SARKY	Sarkuysan
31.05.2024	TRGYO	Torunlar G.M.Y.O.
1.06.2024	GMTAS	Gimat Mağazacılık Sanayi Ve Ticaret
3.06.2024	ADGYO	Adra Gayrimenkul Yatırım Ortaklığı
3.06.2024	ESEN	Esenboğa Elektrik Üretim
3.06.2024	GSDDE	Gsd Denizcilik
3.06.2024	GSDHO	Gsd Holding
3.06.2024	KLKIM	Kalekim Kimyevi Maddeler
3.06.2024	MAGEN	Margun Enerji
3.06.2024	NATEN	Naturel Yenilenebilir Enerji
3.06.2024	TUKAS	Tukaş
4.06.2024	ARDYZ	Ard Grup Bilişim Teknolojileri
4.06.2024	BAKAB	Bak Ambalaj
4.06.2024	KARSN	Karsan Otomotiv
5.06.2024	ADESE	Adese Gayrimenkul Yatırım
5.06.2024	AKFYE	Akfen Yenilenebilir Enerji
5.06.2024	AKSEN	Aksa Enerji
5.06.2024	DOFER	Dofer Yapı Malzemeleri
5.06.2024	EKSUN	Eksun Gıda Tarım
5.06.2024	EUKYO	Euro Kapital Y.O.
5.06.2024	EUYO	Euro Yat. Ort.
5.06.2024	ETYAT	Euro Trend Y.O.
5.06.2024	GEREL	Gersan Elektrik
5.06.2024	IMASM	İmaş Makina Sanayi
5.06.2024	IZFAS	İzmir Fırça
5.06.2024	KRONT	Kron Teknoloji
5.06.2024	TNZTP	Tapdi Oksijen Özel Sağlık Ve Eğt. Hizm.
5.06.2024	TTKOM	Türk Telekom
5.06.2024	KLNMA	Türkiye Kalkınma Ve Yatırım Bankası

31 Mayıs 2024 Cuma

1Ç24 Finansal Takvim

Hisse	Şirket Adı	Beklenen Açıklama Tarihi	1Ç24 Net Kar Beklentisi (mn TL) Piyasa Ortalaması*
SISE	Şişe Cam	31 Mayıs 2024	
DOAS	Doğuş Otomotiv	31 Mayıs 2024	5.708
POLHO	Polisan Holding	3 Haziran 2024	
SAHOL	Sabancı Holding	5 Haziran 2024	
TTKOM	Türk Telekom	5 Haziran 2024	872
DOHOL	Doğan Holding	13 Haziran 2024	
BIMAS	Bim Birleşik Mağazalar	21 Haziran 2024	

*Research Turkey anketi medyan sonuçlarını yansıtmaktadır.

Kaynak: kap.org.tr, Şirket açıklamaları

31 Mayıs 2024 Cuma

	PD (mn TL)	Kapanış (TL)	3A ort. hacim (TLmn)	Uzun Vade Öneri	Kısa Vade Öneri	Hedef Fiyat	Getiri Potansiyeli
Bankacılık							
AKBNK	341.640	65,70	4.447	AL	EÜG	77,00	17%
GARAN	430.920	102,60	2.130	AL	EÜG	106,75	4%
HALKB	127.027	17,68	1.339	TUT	EPG	20,35	15%
ISCTR	397.000	15,88	5.231	AL	EÜG	17,60	11%
YKBNK	289.058	34,22	4.832	AL	EÜG	42,90	25%
TSKB	30.408	10,86	278	AL	EÜG	13,00	20%
Çimento							
CIMSA	30.032	31,76	341	AL	EÜG	45,00	42%
AKCNS	27.396	143,10	162	TUT	EÜG	217,00	52%
Dayanıklı Tüketim							
ARCLK	122.847	181,80	707	TUT	EPG	193,00	6%
VESTL	29.017	86,50	1.139	AL	EPG	123,00	42%
Demir-Çelik							
EREGL	171.290	48,94	5.095	TUT	EPG	60,00	23%
KRDM	22.455	28,78	1.368	TUT	EPG	36,20	26%
Gayrimenkul							
TRGYO	46.700	46,70	142	TUT	EÜG	50,00	7%
EKGYO	34.656	9,12	2.146	AL	EÜG	13,80	51%
ISGYO	15.599	16,27	169	AL	EPG	25,20	55%
Havacılık							
TAVHL	87.914	242,00	645	TUT	EÜG	242,00	0%
THYAO	422.280	306,00	10.756	AL	EÜG	430,00	41%
PGSUS	103.150	206,30	2.372	AL	EÜG	310,00	50%
Holding							
KCHOL	631.439	249,00	3.265	TUT	EÜG	303,00	22%
SAHOL	208.777	99,40	2.351	AL	EÜG	116,00	17%
SISE	162.963	53,20	1.857	AL	EÜG	80,00	50%
Savunma							
AELS	274.056	60,10	2.592	AL	EÜG	75,40	25%
OTKAR	72.840	607,00	232	TUT	EPG	611,00	1%
Otomotiv							
FROTO	379.685	1082,00	1.227	AL	EÜG	1.585,00	46%
TOASO	158.375	316,75	1.427	AL	EÜG	443,00	40%
TTRAK	98.766	987,00	567	AL	EÜG	1.380,00	40%
Perakende							
BIZIM	2.923	36,32	30	AL	EÜG	70,00	93%
BIMAS	288.268	474,75	1.497	AL	EÜG	544,00	15%
MGROS	85.820	474,00	884	AL	EÜG	710,00	50%
Gıda							
YYLGD	13.968	12,85	153	AL	EÜG	22,00	71%
Telekomünikasyon							
TCELL	210.650	95,75	2.050	AL	EÜG	122,00	27%
Enerji							
AKSEN	56.044	45,70	287	AL	EÜG	63,60	39%

EPG: Endekse Paralel Getiri

EÜG: Endeksin Üzerinde Getiri

EAG: Endeksin Altında Getiri

31 Mayıs 2024 Cuma

Tarih	Ülke	TSİ	Dönem	Veri	Önem	Beklenti	Önceki
31 May.	Japonya	02:30	Nis.	İşsizlik Oranı	📊	2,6%	2,6%
31 May.	Japonya	02:30	May.	Tokyo TÜFE - Yıllık %	📊	2,2%	1,8%
31 May.	Japonya	02:50	Nis.	Sanayi Üretimi- Aylık %	📊	1,5%	4,4%
31 May.	Japonya	02:50	Nis.	Sanayi Üretimi- Yıllık %	📊	-1,0%	-6,2%
31 May.	Japonya	02:50	Nis.	Perakende Satışlar- Yıllık %	📊	1,9%	1,2%
31 May.	Japonya	02:50	Nis.	Perakende Satışlar- Aylık %	📊	0,7%	-1,2%
31 May.	Çin	04:30	May.	CFLP PMI İmalat	📊	50,4	50,4
31 May.	Çin	04:30	May.	CFLP PMI İmalat Dışı	📊	51,5	51,2
31 May.	Türkiye	10:00	1Ç24	GSYH Yıllık %	📊	5,50%	4,0%
31 May.	Türkiye	10:00		TCMB Finansal İstikrar Raporu			
31 May.	Avro Bölgesi	12:00	May.	Tahmini Tüfe-Yıllık %	📊	2,6%	2,4%
31 May.	Avro Bölgesi	12:00	May.	TÜFE- Aylık %	📊	0,2%	0,6%
31 May.	ABD	15:30	Nis.	Kişisel Gelirler	📊	0,3%	0,5%
31 May.	ABD	15:30	Nis.	Kişisel Harcamalar	📊	0,3%	0,8%
3 Haz.	Çin	04:45	May.	Caixin PMI İmalat	📊	51,6	51,4
3 Haz.	Türkiye	10:00	May.	S&P Global/ISO PMI İmalat	📊		49,3
3 Haz.	Türkiye	10:00	May.	TÜFE- Aylık %	📊	3,1%	3,2%
3 Haz.	Türkiye	10:00	May.	TÜFE- Yıllık %	📊	74,8%	69,8%
3 Haz.	Türkiye	10:00	May.	Çekirdek TÜFE- Yıllık %	📊		75,8%
3 Haz.	Türkiye	10:00	May.	ÜFE - Aylık %	📊		3,6%
3 Haz.	Türkiye	10:00	May.	ÜFE - Yıllık %	📊		55,7%
3 Haz.	Almanya	10:55	May.	HCOB PMI İmalat	📊		45,4
3 Haz.	Avro Bölgesi	11:00	May.	HCOB PMI İmalat	📊		47,4
3 Haz.	ABD	16:45	May.	S&P Global PMI İmalat	📊		50,9
3 Haz.	ABD	17:00	Nis.	İnşaat Harcamaları	📊		-0,2%
3 Haz.	ABD	17:00	May.	ISM İmalat PMI	📊	49,7	49,2
4 Haz.	Almanya	10:55	May.	İşsizlik Oranı %	📊		5,9%
4 Haz.	Türkiye	14:30	May.	TÜFE Bazlı Reel Efektif Döviz Kuru	📊		59,77
4 Haz.	ABD	17:00	Nis.	Fabrika Siparişleri	📊		1,6%
4 Haz.	ABD	17:00	Nis.	Dayanıklı Mal Siparişleri	📊		
4 Haz.	ABD	17:00	Nis.	Ulaşım Hariç Mal Siparişleri	📊		
5 Haz.	Çin	04:45	May.	Caixin PMI Bileşik	📊		52,8
5 Haz.	Çin	04:45	May.	Caixin PMI İmalat Dışı	📊		52,5
5 Haz.	Almanya	10:55	May.	HCOB PMI İmalat Dışı	📊		53,9
5 Haz.	Avro Bölgesi	11:00	May.	HCOB PMI İmalat Dışı	📊		53,3
5 Haz.	Avro Bölgesi	12:00	Nis.	ÜFE - Aylık %	📊		-0,4%
5 Haz.	Avro Bölgesi	12:00	Nis.	ÜFE - Yıllık %	📊		-7,8%
5 Haz.	ABD	15:15	May.	ADP İstihdam Raporu	📊	180 bin	192 bin
5 Haz.	ABD	16:45	May.	S&P Global PMI İmalat Dışı	📊		54,8
5 Haz.	ABD	16:45	May.	S&P Global PMI Bileşik	📊		54,4
5 Haz.	ABD	17:00	May.	ISM İmalat Dışı PMI	📊	50,5	49,4
6 Haz.	Almanya	09:00	Nis.	Fabrika Siparişleri- Aylık %	📊		-0,4%
6 Haz.	Almanya	09:00	Nis.	Fabrika Siparişleri- (çalışma günü düzelt.-Yıllık %)	📊		-1,9%
6 Haz.	Avro Bölgesi	12:00	Nis.	Perakende Satışlar- Aylık %	📊		0,8%
6 Haz.	Avro Bölgesi	12:00	Nis.	Perakende Satışlar- Yıllık %	📊		0,7%
6 Haz.	Avro Bölgesi	15:15		Avrupa Merkez Bankası (AMB) Faiz Kararı Toplantısı	📊		4,5%
6 Haz.	ABD	15:30	Nis.	Dış Ticaret Dengesi	📊	-69,0 mlr \$	-69,4 mlr \$
6 Haz.	ABD	15:30		Haftalık İşsizlik Maaşı Başvuruları	📊		

Kaynak: Bloomberg, Matriks, TÜİK, Foreks, Investing.com, VKY Araştırma & Strateji



VakıfBank Grubu İştirakidir.

www.vakifyatirim.com.tr | www.vkyanaliz.com

Vakıf Yatırım Araştırma ve Strateji

Selahattin AYDIN	Direktör
Hande İrem YILDIZ	Analist
Dilara ÇAYAN	Analist
Şule ÖZKAN	Analist
Mevlüt Can KARABAYIR	Analist

Akat Mah. Ebulula Mardin Cad. No:18 Park Maya Sitesi F-2/A Blok
Beşiktaş 34335 İSTANBUL
+90 212 352 35 77

Burada yer alan yatırım bilgi, yorum ve tavsiyeleri yatırım danışmanlığı kapsamında değildir. Yatırım danışmanlığı hizmeti; aracı kurumlar, portföy yönetim şirketleri, yatırım ve kalkınma bankaları ile müşteri arasında imzalanacak yatırım danışmanlığı sözleşmesi çerçevesinde ve yetkili kuruluşlar tarafından kişilerin risk ve getiri tercihleri dikkate alınarak kişiye özel sunulmaktadır. Burada yer alan yorum ve tavsiyeler ise genel niteliktedir. Burada yer alan yorum ve tavsiyeler, mali durumunuz ile risk ve getiri tercihlerinize uygun olmayabilir. Bu nedenle, sadece burada yer alan bilgilere dayanarak yatırım kararı verilmesi beklentilerinize uygun sonuçlar doğurmayabilir. Gerek bu yayındaki, gerekse bu yayında kullanılan kaynaklardaki hata ve eksikliklerden ve bu yayındaki bilgilerin kullanılması sonucunda yatırımcıların ve/veya ilgili kişilerin uğrayabilecekleri doğrudan ve/veya dolaylı zararlardan, kâr yoksunluğundan, manevi zararlardan ve her ne şekilde ve surette olursa olsun üçüncü kişilerin uğrayabileceği her türlü zararlardan dolayı Vakıf Yatırım Menkul Değerler A.Ş. sorumlu tutulamaz.