

04 Haziran 2024 Salı

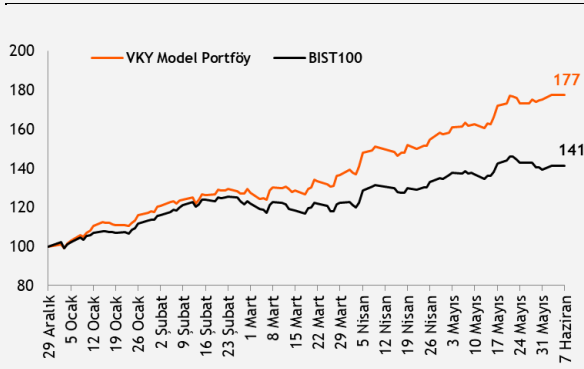
Piyasa Verileri

Endeksler	Son	%Değ.	Ybb
BIST 100	▲ 10.557	1,50%	41,3%
BIST 30	▲ 11.580	1,50%	44,4%
VIOP 30 Endeks	▲ 11.923	1,22%	48,5%
BIST Bankacılık	▲ 15.310	1,64%	75,6%
BIST Sınai	▲ 14.282	0,54%	23,8%
İngiltere (FTSE)	▼ 8.263	-0,15%	6,9%
Almanya (DAX)	▲ 18.608	0,60%	11,1%
Fransa (CAC 40)	▲ 7.998	0,06%	6,0%
ABD (Dow Jones)	▼ 38.571	-0,30%	2,3%
ABD (Nasdaq)	▲ 18.601	0,35%	10,6%
ABD (S&P)	▲ 5.283	0,11%	10,8%
Pariteler	Son	%Değ.	Ybb
USD/TRY	▼ 32,20	-0,04%	9,3%
EUR/TRY	▲ 35,13	0,55%	7,3%
EUR/USD	▲ 1,0901	0,48%	-1,3%
Emtialar	Son	%Değ.	Ybb
Brent Petrol (bbl)	▼ 78,24	-3,81%	1,8%
Altın (\$/ons)	▲ 2.349	0,95%	13,9%
Gümüş (\$/ons)	▲ 30,59	0,58%	28,6%

Model Portföy 22 Kasım 2023 Son Kapanış

	Ağırlık (%)	Getiri (%)	BİST100 göreceli performans (%)
MGROS	18,8%	36,0%	3,8%
TCELL	17,8%	81,4%	38,4%
TTRAK	16,8%	33,4%	1,8%
KCHOL	16,0%	66,5%	27,1%
TAVHL	15,5%	102,4%	54,4%
AKBNK	15,3%	125,6%	72,1%
M.Portföy	72,5%	31,6%	
XU100	31,1%		

Model Portföy Performans (YBB)



Piyasalara Bakış

Haftanın ilk işlem gününe 10.443 seviyesinden hafif alımlarla başlayan, gün içinde de dalgalı seyreden BIST 100 endeksi, kapanışa doğru gelen alımlarla günü %1,50 artışla 10.557 seviyesinden tamamladı. Endekse dahil 62 hisse yükseliş kaydederken, 37 hisse ise negatif değerlendirildi. Bankacılık endeksi %1,64 ve sanayi endeksi ise %0,54 artış sergiledi. Toplam işlem hacmi 115,1 mlr TL seviyesinde gerçekleşti. Küresel piyasalar tarafında açıklanan PMI verileri sonrasında, Avrupa ve ABD piyasaları karışık seyrirlerle günü tamamladı.

TUIK tarafından açıklanan verilere göre, 2024 yılı mayıs ayında enflasyon piyasa beklentilerinin üstünde aylık %3,37 artış kaydederken, yıllık bazda %75,45 seviyesinde gerçekleşti. İstanbul Sanayi Odası ve S&P Global anket verilerine göre, imalat PMI endeksi mayıs ayında eşik değerinin altında 48,4 (önceki: 49,3) seviyesine geriledi. Almanya, Fransa ve Avro Bölgesi imalat PMI verileri, önceki ayın üzerinde gerçekleşse de beklentilerin altında kaldı. ABD'de ise ISM imalat PMI verisi, hem beklentinin hem de önceki ayın altında açıklandı. Bugün veri akışında ABD'de fabrika ve dayanıklı mal siparişleri verileri açıklanırken, yurt içinde önemli veri akışı bulunmuyor.

Avrupa ve ABD piyasalarının bugüne yatay başlaması beklenmekte, BIST 100 endeksinde ise pozitif açılış görmeyi bekliyoruz. 10.600 seviyesinin aşılması halinde yukarı hareketin yeniden 10.700-11.000 bandına taşınmasını bekleysek de, bayram öncesi piyasada yukarı hareketler daha zayıf kalabilir. Mevcut durumda endekste 10.300 üzerinde tutunma arayışının devamını bekliyoruz. Türkiye'nin 5 yıllık CDS primi ise güne 258 seviyesinden başlıyor.

Makroekonomi & Politika Haberleri

- Tüketici fiyat endeksi Mayıs'ta aylık %3,37 artış gösterdi
- İmalat PMI endeksi Mayıs ayında 48,4 seviyesine geriledi

Sektör ve Şirket Haberleri

- Kısa Kısa Haberler: HOROZ, YIGIT
- Açıklanan Temettü Tablosu: DGNMO
- Pay Geri Alım Bildirimleri (BIST 100): SISE
- Planlanan Temettü Ödemeleri Tablosu
- Genel Kurul Tarihleri Tablosu
- 1Ç24 Finansal Takvim
- Takip Listesi
- Haftalık Ajanda

Takvim

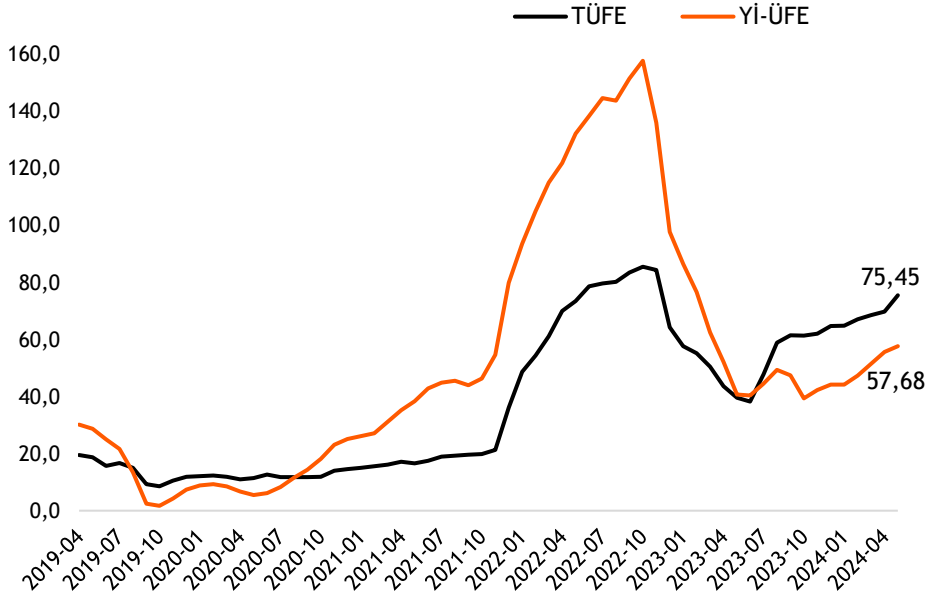
Ülke	TSİ	Dönem	Veri	Beklenti	Önceki
Almanya	10:55	May.	İşsizlik Oranı %	5,9%	5,9%
Türkiye	14:30	May.	TÜFE Bazlı Reel Efektif Döviz Kuru		59,77
ABD	17:00	Nis.	Fabrika Siparişleri	0,7%	1,6%
ABD	17:00	Nis.	Dayanıklı Mal Siparişleri	0,7%	
ABD	17:00	Nis.	Ulaşım Hariç Mal Siparişleri		0,4%

04 Haziran 2024 Salı

Tüketici fiyat endeksi Mayıs'ta aylık %3,37 artış gösterdi

- TÜİK tarafından açıklanan verilere göre, 2024 yılı Mayıs ayında Tüketici Fiyat Endeksi (TÜFE) piyasa beklentilerinin üzerinde (%3,10), aylık bazda %3,37 yükseldi. Böylece endeks bir önceki yılın aynı ayına göre %75,45 (önceki:%69,80) artış kaydetti.
- 2024 Mayıs'ta çekirdek enflasyon (B endeksi) ise bir önceki aya göre %3,77, yıllık bazda %72,99 artış gösterdi.
- Ana harcama gruplarına bakıldığında, bir önceki aya göre en fazla artış %9,60 ile giyim ve ayakkabı grubunda görüldü.
- Yurt içi fiyat endeksi (Yİ-ÜFE) 2024 Mayıs ayında bir önceki aya göre %1,96 artarken, yıllık artış oranı ise %55,66'dan %57,68'e yükseldi. Ana sanayi gruplarında, Yİ-ÜFE'de bir önceki aya göre en yüksek artış %7,32 ile elektrik, gaz, buhar grubunda görülürken, bunu %6,24 ile su ve suyun arıtılması ve dağıtılması grubu izledi.

TÜFE - Yİ-ÜFE Yıllık % Değişim, 2024 Mayıs



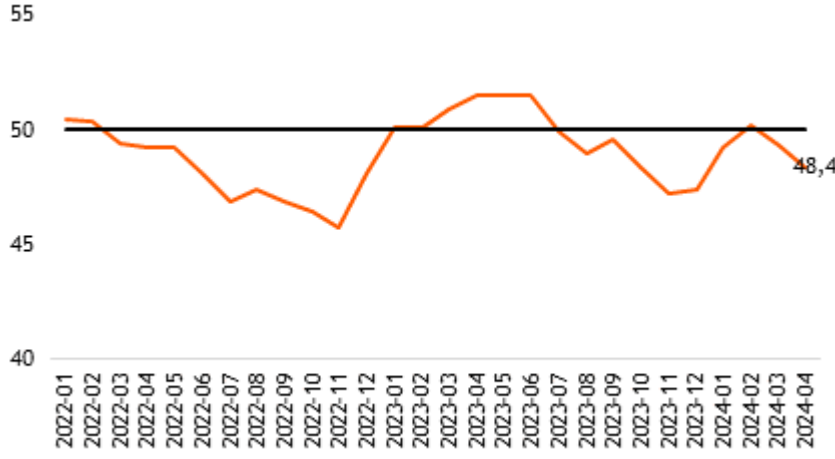
Kaynak:TÜİK, Vakıf Yatırım Araştırma ve Strateji

04 Haziran 2024 Salı

İmalat PMI endeksi Mayıs ayında 48,4 seviyesine geriledi

- İstanbul Sanayi Odası ve S&P Global anket verilerine göre, nisan ayında 49,3 olarak ölçülen manşet PMI, mayıs ayında 48,4 seviyesine geriledi. Böylece üst üste ikinci ay 50,0 eşik değerinin altında gerçekleşerek faaliyet koşullarındaki yavaşlamanın belirginleştiğine işaret etti.
- Raporda, zorlu talep koşullarının ve müşterilerin fiyat artışından olumsuz etkilenmesinin yeni siparişlerde belirgin azalma görülmesinin nedeni olduğu vurgulanırken, var olan kapasite kısıtlarının üretimi artırma imkanını sınırladığını belirtildi.
- Kur gelişmeleri ile ham madde maliyetlerindeki yükselişin nihai ürün fiyatlarında artışa neden olduğuna dikkat çekilirken, enflasyonist baskıların zayıflama eğiliminin devam ettiği vurgulandı.

Türkiye İmalat Satın Alma Yöneticileri Endeksi (PMI) - 2024 Mayıs



Kaynak: ISO, S&P Global, Vakıf Yatırım Araştırma ve Strateji

04 Haziran 2024 Salı

Kısa Kısa Haberler

- Horoz Lojistik (HOROZ):** Borsa İstanbul, şirketin halka arzı tamamlanan 24,6 mn TL nominal değerli paylarının 7 Haziran tarihinden itibaren Yıldız Pazar'da 55 TL hisse başı baz fiyat, "HOROZ.E" kodu ve sürekli işlem yöntemiyle işlem görmeye başlayacağını duyurdu.
- Yiğit Akü Malzemeleri (YIGIT):** Borsa İstanbul, şirketin halka arzı tamamlanan 75 mn TL nominal değerli paylarının 6 Haziran tarihinden itibaren Yıldız Pazar'da 34,68 TL hisse başı baz fiyat, "YIGIT.E" kodu ve sürekli işlem yöntemiyle işlem görmeye başlayacağını duyurdu.

Açıklanan Temettü Tablosu

Hisse Adı	Dağıtma Tarihi	HBT (Brüt)	HBT (Net)	Temettü Verimi %	Genel Kurul Tarihi
DGNMO		0,29	0,26	1,97%	28.06.2024

Pay Geri Alım Bildirimleri (BIST 100)

Hisse	Şirket Adı	3 Haziran 2024 Pazartesi			Program Kapsamında Toplam Geri Alımlar				Program kapsamında geri alım oranı %	
		Alınan Adet (bin)	Alınan Tutar (mn TL)	Ortalama İşlem Fiyatı (TL)	Alınan Adet (mn)	Alınan Tutar (mn TL)	Ortalama İşlem Fiyatı (TL)	Sermayeye Oranı (%)	Miktar (mn)	Tutar (mn TL)
SISE	Şişe Cam	1.850	90,4	48,9	62,4	1.723,1	27,6	2,53%	41,6%	41,0%

04 Haziran 2024 Salı

Planlanan Temettü Ödemeleri

Teklif Edilen/Kesinleşen Dağıtım Tarihi	Hisse	Şirket Adı	Son Kapanış Fiyatı, TL	Hisse Başına Temettü (Brüt) TL	Hisse Başına Temettü (Net) TL	Temettü Verimi (%)	XU030 Ağırlığı (%)	Taksit Sayısı
4.06.2024	VAKKO	Vakko Tekstil	113,80	2,50	2,25	2,2%		
5.06.2024	ECILC	Eczacıbaşı İlaç	52,95	1,18	1,06	2,2%		
5.06.2024	ECZYT	Eczacıbaşı Yatırım	239,00	5,20	4,68	2,2%		
6.06.2024	AKSEN	Aksa Enerji	46,30	1,30	1,17	2,8%		
7.06.2024	SARKY	Sarkuysan	33,40	0,44	0,40	1,3%		
10.06.2024	MARBL	Tureks Turunç Madencilik	14,74	0,06	0,05	0,4%		
12.06.2024	KLKIM	Kalekim Kimyevi Maddeler	24,22	0,14	0,13	0,6%		
12.06.2024	PAPIL	Papilon Savunma Teknoloji Ve Ticaret	124,10	0,06	0,05	0,0%		
20.06.2024	GRSEL	Gür-Sel Turizm Taşımacılık Ve Servis	138,60	0,20	0,18	0,1%		1
24.06.2024	LIDER	Ldr Turizm	66,45	0,13	0,11	0,2%		1
25.06.2024	KLSEK	Kaleseramik Canakkale Kalebodur Seramli	49,00	0,19	0,17	0,4%		
25.06.2024	DEVA	Deva Holding	96,95	0,25	0,23	0,3%		
26.06.2024	ESCAR	Escar Filo	308,00	1,15	1,04	0,4%		1
26.06.2024	KBORU	Kuzey Boru	81,00	0,53	0,47	0,7%		
27.06.2024	AYEN	Ayen Enerji	29,54	0,61	0,55	2,1%		1
1.07.2024	SOKM	Şok Marketler Ticaret	60,10	1,69	1,52	2,8%		1
3.07.2024	DOFER	Dofer Yapı Malzemeleri	51,25	0,63	0,57	1,2%		
3.07.2024	GIPTA	Gıpta Ofis Kırtasiye Ve Promosyon Ürün.	34,24	0,23	0,21	0,7%		
3.07.2024	ARDYZ	Ard Grup Bilişim Teknolojileri	36,04	0,02	0,02	0,1%		
5.07.2024	İNDES	İndeks Bilgisayar	8,70	0,35	0,31	4,0%		
8.07.2024	ATAKP	Atakey Patates Gıda	46,56	0,88	0,79	1,9%		
8.07.2024	ERBOS	Erbosan	213,60	2,25	2,03	1,1%		
8.07.2024	TABGD	Tab Gıda Sanayi	180,40	0,56	0,50	0,3%		
9.07.2024	BURCE	Burçelik	305,50	1,63	1,47	0,5%		
9.07.2024	KMPUR	Kimteks Poliüretan	57,50	0,49	0,44	0,9%		
10.07.2024	AYES	Ayes Çelik Hasır	44,50	0,25	0,23	0,6%		
17.07.2024	BIMAS	Bim Birleşik Mağazalar	496,75	2,00	1,80	0,4%	8,57%	1
18.07.2024	PNLSN	PanelSan Çatı Cephe Sistemleri	82,25	0,77	0,70	0,9%		
18.07.2024	TNZTP	Tapdi Oksijen Özel Sağlık Ve Eğt. Hizm.	53,70	0,51	0,46	0,9%		
22.07.2024	LKMNH	Lokman Hekim	100,60	0,69	0,62	0,7%		2
22.07.2024	TRGYO	Torunlar G.M.Y.O.	48,44	2,35	2,35	4,9%		
23.07.2024	DURDO	Duran Doğan Basım Ve Ambalaj	15,14	0,10	0,09	0,7%		
23.07.2024	PRKME	Park Elek. Madencilik	23,32	1,34	1,21	5,8%		
25.07.2024	VESBE	Vestel Beyaz Eşya	24,04	0,73	0,65	3,0%		
25.07.2024	BRKSN	Berkosan Yalıtım Ve Tecrit	36,00	0,08	0,07	0,2%		1
29.07.2024	OSMEN	Osmanlı Yatırım Menkul Değerler	290,00	1,11	1,00	0,4%		2
31.07.2024	ASTOR	Astor Enerji	98,50	1,32	1,19	1,3%	1,01%	
31.07.2024	AYEN	Ayen Enerji	29,54	0,61	0,55	2,1%		2

04 Haziran 2024 Salı

Genel Kurul Tarihleri Tablosu

Genel Kurul Tarihi	Hisse	Şirket Adı
4.06.2024	ARDYZ	Ard Grup Bilişim Teknolojileri
4.06.2024	BAKAB	Bak Ambalaj
4.06.2024	KARSN	Karsan Otomotiv
5.06.2024	ADESE	Adese Gayrimenkul Yatırım
5.06.2024	AKFYE	Akfen Yenilenebilir Enerji
5.06.2024	AKSEN	Aksa Enerji
5.06.2024	DOFER	Dofer Yapı Malzemeleri
5.06.2024	EKSUN	Eksun Gıda Tarım
5.06.2024	EUKYO	Euro Kapital Y.O.
5.06.2024	EUYO	Euro Yat. Ort.
5.06.2024	ETYAT	Euro Trend Y.O.
5.06.2024	GEREL	Gersan Elektrik
5.06.2024	IMASM	İmaş Makina Sanayi
5.06.2024	IZFAS	İzmir Fırça
5.06.2024	KRONT	Kron Teknoloji
5.06.2024	TNZTP	Tapdi Oksijen Özel Sağlık Ve Eğt. Hizm.
5.06.2024	TTKOM	Türk Telekom
5.06.2024	KLNMA	Türkiye Kalkınma Ve Yatırım Bankası
6.06.2024	BARMA	Barem Ambalaj
6.06.2024	CONSE	Consus Enerji İşletmeciliği Ve Hizmetleri
6.06.2024	DITAS	Ditaş Doğan
6.06.2024	EGSER	Ege Seramik
6.06.2024	EMKEL	Emek Elektrik
6.06.2024	KONKA	Konya Kağıt Sanayi
6.06.2024	POLTK	Politeknik Metal
6.06.2024	TERA	Tera Yatırım Menkul Değerler
6.06.2024	HALKB	Halk Bankası
6.06.2024	TURSG	Türkiye Sigorta
6.06.2024	VAKBN	T. Vakıflar Bankası
6.06.2024	UNLU	Ünlü Yatırım Holding
7.06.2024	ATLAS	Atlas Y.O.
7.06.2024	DENGE	Denge Yatırım Holding
7.06.2024	DOHOL	Doğan Holding
7.06.2024	HEDEF	Hedef Holding
7.06.2024	INGRM	Ingram Bilişim
7.06.2024	MARTI	Martı Otel
7.06.2024	MTRYO	Metro Yatırım Ortaklığı
7.06.2024	MIATK	Mia Teknoloji
7.06.2024	ORCAY	Orçay Ortaköy Çay Sanayi Ve Ticaret
7.06.2024	PAPIL	Papilon Savunma Teknoloji Ve Ticaret
7.06.2024	VBTYZ	Vbt Yazılım
10.06.2024	BASGZ	Başkent Doğalgaz Dağıtım G.Y.O
10.06.2024	EKOS	Ekos Teknoloji Ve Elektrik
10.06.2024	GIPTA	Gıpta Ofis Kırtasiye Ve Promosyon Ürün. İml.
10.06.2024	KLSEK	Kaleseramik Canakkale Kalebodur Seramik
10.06.2024	LOGO	Logo Yazılım
10.06.2024	PKART	Plastik Akıllı Kart
10.06.2024	SKTAS	Söktaş
10.06.2024	TRILC	Türk İlaç Ve Serum
10.06.2024	ZRGYO	Ziraat Gayrimenkul Yatırım Ortaklığı

1Ç24 Finansal Takvim

Hisse	Şirket Adı	Beklenen Açıklama Tarihi	1Ç24 Net Kar Beklentisi (mn TL) Piyasa Ortalaması*
SAHOL	Sabancı Holding	5 Haziran 2024	
TTKOM	Türk Telekom	5 Haziran 2024	872
DOHOL	Doğan Holding	13 Haziran 2024	
BIMAS	Bim Birleşik Mağazalar	21 Haziran 2024	

*Research Turkey anketi medyan sonuçlarını yansıtmaktadır.

Kaynak: kap.org.tr, Şirket açıklamaları

04 Haziran 2024 Salı

	PD (mn TL)	Kapanış (TL)	3A ort. hacim (TLmn)	Uzun Vade Öneri	Kısa Vade Öneri	Hedef Fiyat	Getiri Potansiyeli
Bankacılık							
AKBNK	347.360	66,80	4.522	AL	EÜG	77,00	15%
GARAN	456.120	108,60	2.172	AL	EÜG	106,75	-2%
HALKB	132.703	18,47	1.350	TUT	EPG	20,35	10%
ISCTR	412.500	16,50	5.380	AL	EÜG	17,60	7%
YKBNK	277.739	32,88	4.944	AL	EÜG	42,90	30%
TSKB	32.900	11,75	280	AL	EÜG	13,00	11%
Çimento							
CIMSA	29.351	31,04	335	AL	EÜG	45,00	45%
AKCNS	26.152	136,60	162	AL	EÜG	217,00	59%
Dayanıklı Tüketim							
ARCLK	119.131	176,30	696	TUT	EPG	193,00	9%
VESTL	28.849	86,00	1.130	AL	EPG	123,00	43%
Demir-Çelik							
EREGL	173.600	49,60	5.061	TUT	EPG	60,00	21%
KRDMD	23.781	30,48	1.387	TUT	EPG	36,20	19%
Gayrimenkul							
TRGYO	48.440	48,44	142	TUT	EÜG	50,00	3%
EKGYO	33.896	8,92	2.123	AL	EÜG	13,80	55%
ISGYO	16.203	16,90	166	AL	EPG	25,20	49%
Havacılık							
TAVHL	91.184	251,00	648	TUT	EÜG	242,00	-4%
THYAO	430.560	312,00	10.920	AL	EÜG	430,00	38%
PGSUS	105.200	210,40	2.292	AL	EÜG	310,00	47%
Holding							
KCHOL	588.836	232,20	3.352	TUT	EÜG	303,00	30%
SAHOL	211.298	100,60	2.360	AL	EÜG	116,00	15%
SISE	149.975	48,96	1.862	AL	EÜG	75,80	55%
Savunma							
ASELS	275.424	60,40	2.561	AL	EÜG	75,40	25%
OTKAR	73.980	616,50	229	TUT	EPG	611,00	-1%
Otomotiv							
FROTO	378.983	1080,00	1.221	AL	EÜG	1.585,00	47%
TOASO	153.875	307,75	1.429	AL	EÜG	443,00	44%
TTRAK	98.916	988,50	561	AL	EÜG	1.380,00	40%
Perakende							
BIZIM	2.892	35,94	29	AL	EÜG	70,00	95%
BIMAS	301.627	496,75	1.513	AL	EÜG	544,00	10%
MGROS	88.807	490,50	880	AL	EÜG	710,00	45%
Gıda							
YYLGD	13.413	12,34	150	AL	EÜG	22,00	78%
Telekomünikasyon							
TCELL	225.720	102,60	2.166	AL	EÜG	122,00	19%
Enerji							
AKSEN	56.779	46,30	288	AL	EÜG	63,60	37%

EPG: Endekse Paralel Getiri

EÜG: Endeksin Üzerinde Getiri

EAG: Endeksin Altında Getiri

04 Haziran 2024 Salı

Tarih	Ülke	TSİ	Dönem	Veri	Önem	Beklenti	Önceki
4 Haz.	Almanya	10:55	May.	İşsizlik Oranı %		5,9%	5,9%
4 Haz.	Türkiye	14:30	May.	TÜFE Bazlı Reel Efektif Döviz Kuru			59,77
4 Haz.	ABD	17:00	Nis.	Fabrika Siparişleri		0,7%	1,6%
4 Haz.	ABD	17:00	Nis.	Dayanıklı Mal Siparişleri		0,7%	
4 Haz.	ABD	17:00	Nis.	Ulaşım Hariç Mal Siparişleri			0,4%
5 Haz.	Çin	04:45	May.	Caixin PMI İmalat Dışı		52,6	52,5
5 Haz.	Almanya	10:55	May.	HCOB PMI İmalat Dışı		53,9	53,9
5 Haz.	Avro Bölgesi	11:00	May.	HCOB PMI İmalat Dışı		53,3	53,3
5 Haz.	Avro Bölgesi	12:00	Nis.	ÜFE - Aylık %		0,1%	-0,4%
5 Haz.	Avro Bölgesi	12:00	Nis.	ÜFE - Yıllık %		-5,3%	-7,8%
5 Haz.	ABD	15:15	May.	ADP İstihdam Raporu		175 bin	192 bin
5 Haz.	ABD	16:45	May.	S&P Global PMI İmalat Dışı			54,8
5 Haz.	ABD	17:00	May.	ISM İmalat Dışı PMI		50,5	49,4
6 Haz.	Almanya	09:00	Nis.	Fabrika Siparişleri- Aylık %		0,5%	-0,4%
6 Haz.	Avro Bölgesi	12:00	Nis.	Perakende Satışlar- Aylık %		0,1%	0,8%
6 Haz.	Avro Bölgesi	12:00	Nis.	Perakende Satışlar- Yıllık %		0,3%	0,7%
6 Haz.	Avro Bölgesi	15:15		Avrupa Merkez Bankası (AMB) Faiz Kararı Toplantısı		4,3%	4,5%
6 Haz.	Avro Bölgesi	15:45		Avrupa Merkez Bankası (AMB) Başkanı Lagarde'in Basın Açıklaması			
6 Haz.	ABD	15:30	Nis.	Dış Ticaret Dengesi		-69,0 mlr \$	-69,4 mlr \$
6 Haz.	ABD	15:30		Haftalık İşsizlik Maaşı Başvuruları			219 bin
7 Haz.	Almanya	09:00	Nis.	Sanayi Üretimi - Aylık %(mevs. düzelt.)		-0,1%	-0,4%
7 Haz.	Avro Bölgesi	12:00	1Ç24	GSYH Çeyreksele (mevs. düzelt. %)		0,3%	0,3%
7 Haz.	Avro Bölgesi	12:00	1Ç24	GSYH Yıllık (mevs. düzelt. %)		0,4%	0,4%
7 Haz.	ABD	15:30	May.	Tarım Dışı İstihdam		180 bin	175 bin
7 Haz.	ABD	15:30	May.	İşsizlik Oranı		3,9%	3,9%
7 Haz.	ABD	17:00	Nis.	Toptan Stoklar- Aylık %			0,2%
7 Haz.	Türkiye	17:30	May.	Hazine Nakit Dengesi			-237 mlr TL
7 Haz.	Çin	00:00	May.	Dış Ticaret Dengesi		70,00 mlr \$	72,35 mlr \$
10 Haz.	Japonya	02:50	1Ç24	GSYH Çeyreksele (mevs. düzelt. %)			-0,005
10 Haz.	Japonya	02:50	1Ç24	GSYH - Çeyreksele(Yıllıklandırılmış)%			-0,02
10 Haz.	Japonya	02:50	Nis.	Cari Denge (BoP Bazlı)			3.398,8 mlr ¥
10 Haz.	Japonya	02:50	Nis.	Dış Ticaret Dengesi (BoP Bazlı)			491,0 mlr ¥
10 Haz.	Türkiye	10:00	Nis.	İşsizlik Oranı			8,6%
10 Haz.	Türkiye	10:00	Nis.	Sanayi Üretimi- Aylık %			-0,3%
10 Haz.	Türkiye	10:00	Nis.	Sanayi Üretimi- Yıllık %			4,3%
10 Haz.	Türkiye	10:00	Nis.	Cari Denge			-4,54 mlr \$

Kaynak: Bloomberg, Matriks, TÜİK, Foreks, Investing.com, VKY Araştırma & Strateji



VakıfBank Grubu İştirakidir.

www.vakifyatirim.com.tr | www.vkyanaliz.com

Vakıf Yatırım Araştırma ve Strateji

Selahattin AYDIN	Direktör
Hande İrem YILDIZ	Analist
Dilara ÇAYAN	Analist
Şule ÖZKAN	Analist
Mevlüt Can KARABAYIR	Analist

Akat Mah. Ebulula Mardin Cad. No:18 Park Maya Sitesi F-2/A Blok
Beşiktaş 34335 İSTANBUL
+90 212 352 35 77

Burada yer alan yatırım bilgi, yorum ve tavsiyeleri yatırım danışmanlığı kapsamında değildir. Yatırım danışmanlığı hizmeti; aracı kurumlar, portföy yönetim şirketleri, yatırım ve kalkınma bankaları ile müşteri arasında imzalanacak yatırım danışmanlığı sözleşmesi çerçevesinde ve yetkili kuruluşlar tarafından kişilerin risk ve getiri tercihleri dikkate alınarak kişiye özel sunulmaktadır. Burada yer alan yorum ve tavsiyeler ise genel niteliktedir. Burada yer alan yorum ve tavsiyeler, mali durumunuz ile risk ve getiri tercihlerinize uygun olmayabilir. Bu nedenle, sadece burada yer alan bilgilere dayanılarak yatırım kararı verilmesi beklentilerinize uygun sonuçlar doğurmayabilir. Gerek bu yayındaki, gerekse bu yayında kullanılan kaynaklardaki hata ve eksikliklerden ve bu yayındaki bilgilerin kullanılması sonucunda yatırımcıların ve/veya ilgili kişilerin uğrayabilecekleri doğrudan ve/veya dolaylı zararlardan, kâr yoksunluğundan, manevi zararlardan ve her ne şekilde ve surette olursa olsun üçüncü kişilerin uğrayabileceği her türlü zararlardan dolayı Vakıf Yatırım Menkul Değerler A.Ş. sorumlu tutulamaz.