

07 Haziran 2024 Cuma

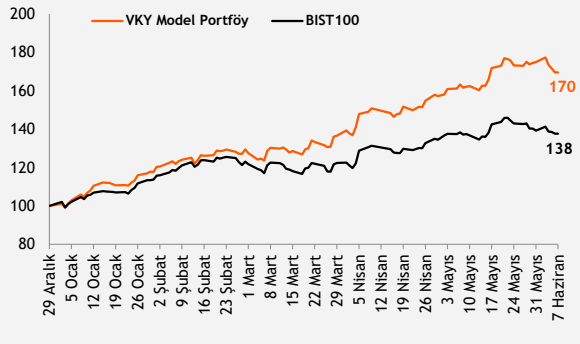
## Piyasa Verileri

Endeksler	Son	%Değ.	Ybb
BIST 100	▼ 10.280	-0,69%	37,6%
BIST 30	▼ 11.197	-1,00%	39,6%
VIOP 30 Endeks	▼ 11.503	-1,19%	42,9%
BIST Bankacılık	▼ 14.564	-0,56%	67,1%
BIST Sınai	▼ 14.042	-0,20%	21,8%
İngiltere (FTSE)	▲ 8.285	0,47%	7,1%
Almanya (DAX)	▲ 18.653	0,41%	11,4%
Fransa (CAC 40)	▲ 8.040	0,42%	6,6%
ABD (Dow Jones)	▲ 38.886	0,20%	3,2%
ABD (Nasdaq)	▼ 19.021	-0,07%	13,1%
ABD (S&P)	▼ 5.353	-0,02%	12,2%
Pariteler	Son	%Değ.	Ybb
USD/TRY	▼ 32,24	-0,05%	9,4%
EUR/TRY	▲ 35,21	0,43%	7,5%
EUR/USD	▲ 1,0889	0,19%	-1,4%
Emtialar	Son	%Değ.	Ybb
Brent Petrol (bbl)	▲ 79,77	1,65%	3,8%
Altın (\$/ons)	▲ 2.374	0,77%	15,1%
Gümüş (\$/ons)	▲ 31,30	4,29%	31,5%

Model Portföy	22 Kasım 2023	Son Kapanış	
Ağırlık (%)	Getiri (%)	BİST100 göreceli performans (%)	
MGROS	18,8%	38,3%	8,3%
TCELL	17,8%	74,9%	37,1%
TTRAK	16,8%	26,9%	-0,6%
KCHOL	16,0%	55,6%	21,9%
TAVHL	15,5%	95,2%	52,9%
AKBNK	15,3%	106,5%	61,8%

M.Portföy	64,9%	29,2%
XU100	27,6%	

Model Portföy	Performans (YBB)
---------------	------------------



## Piyasalara Bakış

Güne pozitif başlayan endeks, günün genelinde dalgalı seyrini sürdürdü ve %0,69 değer kaybıyla 10.280 seviyesinden günü tamamladı. Toplam işlem hacmi 83,9 mlr TL olarak gerçekleşirken, endekse dahil olan 46 hisse değer kazandı, 51 hisse değer kaybetti. Endekse puan bazlı en yüksek katkı sağlayan hisse ULKER olurken, en fazla negatif etki THYAO, KCHOL ve AKBNK'den geldi. Bankacılık endeksinde %0,56 ve sanayi endeksinde ise %0,20 değer kaybı görüldü. Küresel piyasalar tarafında ABD piyasaları günü karışık kapanışlarla tamamlarken, Avrupa piyasalarında pozitif kapanışlar görüldü.

Dün yurt içinde veri akışı sakindi. Yurt dışında ise Avro Bölgesi'nde perakende satışlar nisanda bir önceki aya göre %0,5 geriledi. Avrupa Merkez Bankası faiz kararı toplantısında, politika faizini beklentiler doğrultusunda 25 bp indirerek %4,25 seviyesine düşürdü. ABD'de haftalık işsizlik maaşı başvuruları beklentilerin üzerinde 229 bin kişi olarak açıklandı. Bugün yurt içinde hazine nakit dengesini takip edeceğiz. Yurt dışında ABD'de tarım dışı istihdam günün en önemli verisi olurken, Almanya'da sanayi üretimi ve Avro Bölgesi'nde ilk çeyrek büyüme verileri açıklanacak.

Borsa İstanbul'un bugüne yatay başlamasını, günün devamında 10.300-10.000 aralığındaki seyrine devam etmesini bekliyoruz. Yukarı yönlü denemelerin hedefi 10.600-10.700 bölgesi olmakla birlikte, bu bölgeye doğru her denemenin, bayram öncesi satış fırsatı olarak kullanılacağı görüşündeyiz.

## Sektör ve Şirket Haberleri

- Yabancı yatırımcılar 31 Mayıs haftasında net 528,8 mn \$ hisse satışı gerçekleştirdi
- Açıklanan Temettü Tablosu
- Planlanan Temettü Ödemeleri Tablosu
- Genel Kurul Tarihleri Tablosu
- 1Ç24 Finansal Takvim
- Takip Listesi
- Haftalık Ajanda

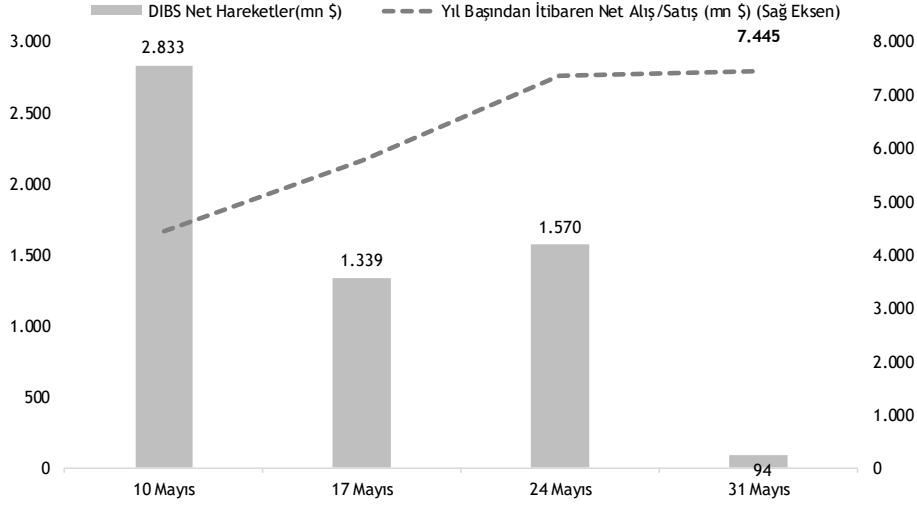
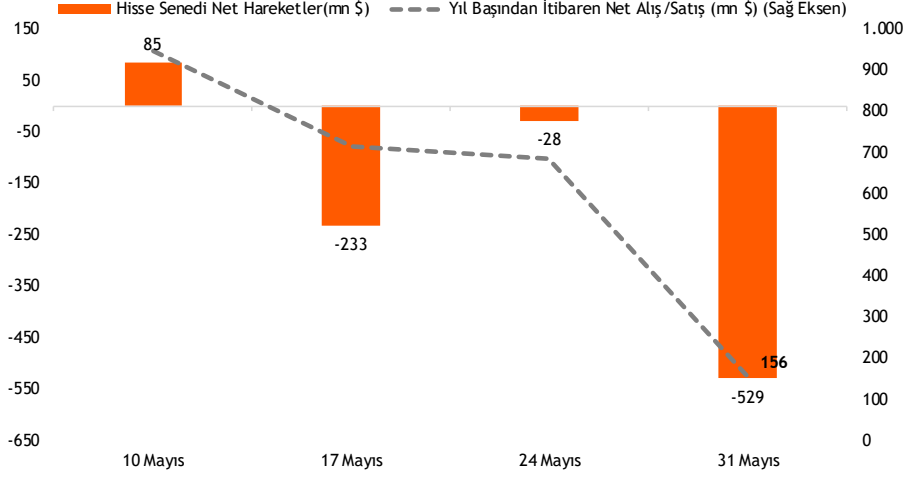
## Takvim

Ülke	TSl	Dönem	Veri	Beklenti	Önceki
Almanya	09:00	Nis.	Sanayi Üretimi - Aylık %(mevs. düzelt.)	-0,1%	-0,4%
Avro Bölgesi	12:00	1Ç24	GSYH Çeyreklik (mevs. düzelt. %)	0,3%	0,3%
Avro Bölgesi	12:00	1Ç24	GSYH Yıllık (mevs. düzelt. %)	0,4%	0,4%
ABD	15:30	May.	Tarım Dışı İstihdam	180 bin	175 bin
ABD	15:30	May.	İşsizlik Oranı	3,9%	3,9%
ABD	17:00	Nis.	Toptan Stoklar- Aylık %		0,2%
Türkiye	17:30	May.	Hazine Nakit Dengesi		-237 mlr TL
Çin	00:00	May.	Dış Ticaret Dengesi	70,00 mlr \$	72,35 mlr \$

07 Haziran 2024 Cuma

## Yabancı yatırımcılar 31 Mayıs haftasında net 528,8 mn \$ hisse satışı gerçekleştirdi

- TCMB tarafından açıklanan haftalık menkul kıymet istatistiklerine göre, yurt dışında yerleşik kişilerin mülkiyetindeki hisse senedi portföyü, 31 Mayıs ile sona eren haftada piyasa fiyatı ve kur hareketlerinden arındırılmış olarak hesaplandığında 528,8 mn \$ net satış olarak gerçekleşirken, aynı dönemde toplam Devlet İç Borçlanma Senedi (DİBS) portföyü ise net 94,1 mn \$ artış gösterdi.
- Böylece yurt dışında yerleşik kişilerin yıl başından itibaren hisse alışları 155,8 mn \$ seviyesinde gerçekleşirken, aynı dönemde DİBS tarafında nette 7,44 mlr \$ alış gerçekleşmiş oldu.



Kaynak: TCMB, Vakıf Yatırım Araştırma &amp; Strateji

07 Haziran 2024 Cuma

## Açıklanan Temettü Tablosu

Hisse Adı	Dağıtım Tarihi	HBT (Brüt)	HBT (Net)	Temettü Verimi %	Genel Kurul Tarihi
MTRKS	27.08.2024	0,50	0,45	0,71%	25.07.2024

07 Haziran 2024 Cuma

## Planlanan Temettü Ödemeleri

Teklif Edilen/Kesinleşen Dağıtım Tarihi	Hisse	Şirket Adı	Son Kapanış Fiyatı, TL	Hisse Başına Temettü (Brüt) TL	Hisse Başına Temettü (Net) TL	Temettü Verimi (%)	XU030 Ağırlığı (%)	Taksit Sayısı
7.06.2024	SARKY	Sarkuysan	34,12	0,44	0,40	1,3%		
7.06.2024	GENIL	Gen İlaç Ve Sağlık Ürünleri	62,03	0,37	0,33	0,6%		1
10.06.2024	MARBL	Tureks Turunç Madencilik	14,70	0,06	0,05	0,4%		
12.06.2024	KLKIM	Kalekim Kimyevi Maddeler	24,20	0,14	0,13	0,6%		
12.06.2024	PAPIL	Papilon Savunma Teknoloji Ve Ticaret	127,00	0,06	0,05	0,0%		
20.06.2024	GRSEL	Gür-Sel Turizm Taşınacılık Ve Servis	142,80	0,20	0,18	0,1%		1
24.06.2024	LIDER	Ldr Turizm	70,00	0,13	0,11	0,2%		1
25.06.2024	KLSEK	Kaleseramik Canakkale Kalebodur Serami	49,00	0,19	0,17	0,4%		
25.06.2024	DEVA	Deva Holding	89,70	0,25	0,23	0,3%		
26.06.2024	ESCAR	Escar Filo	316,50	1,15	1,04	0,4%		1
26.06.2024	KBORU	Kuzey Boru	83,85	0,53	0,47	0,6%		
27.06.2024	AYEN	Ayen Enerji	29,74	0,61	0,55	2,1%		1
1.07.2024	SOKM	Şok Marketler Ticaret	59,20	1,69	1,52	2,8%		1
3.07.2024	DOFER	Dofer Yapı Malzemeleri	43,26	0,63	0,57	1,5%		
3.07.2024	GIPTA	Gıpta Ofis Kırtasiye Ve Promosyon Ürün.	35,78	0,23	0,21	0,7%		
3.07.2024	ARDYZ	Ard Grup Bilişim Teknolojileri	38,56	0,02	0,02	0,1%		
5.07.2024	İNDES	İndeks Bilgisayar	8,86	0,35	0,31	3,9%		
8.07.2024	ATAKP	Atakey Patates Gıda	45,68	0,88	0,79	1,9%		
8.07.2024	ERBOS	Erbosan	228,50	2,25	2,03	1,0%		
8.07.2024	TABGD	Tab Gıda Sanayi	182,10	0,56	0,50	0,3%		
9.07.2024	BURCE	Burçelik	281,00	1,63	1,47	0,6%		
9.07.2024	KMPUR	Kimteks Poliüretan	58,05	0,49	0,44	0,9%		
10.07.2024	AYES	Ayes Çelik Hasır	43,06	0,25	0,23	0,6%		
16.07.2024	MERCN	Mercan Kimya Sanayi Ve Ticaret	11,60	0,07	0,06	0,6%		
17.07.2024	BIMAS	Bim Birleşik Mağazalar	500,50	2,00	1,80	0,4%	9,06%	1
18.07.2024	PNLSN	Panelan Çatı Cephe Sistemleri	83,50	0,77	0,70	0,9%		
18.07.2024	TNZTP	Tapdi Oksijen Özel Sağlık Ve Eğt. Hizm.	55,20	0,51	0,46	0,9%		
22.07.2024	LKMNH	Lokman Hekim	99,80	0,69	0,62	0,7%		2
22.07.2024	TRGYO	Torunlar G.M.Y.O.	45,64	2,35	2,35	5,1%		
23.07.2024	DURDO	Duran Doğan Basım Ve Ambalaj	14,83	0,10	0,09	0,7%		
23.07.2024	PRKME	Park Elek. Madencilik	23,70	1,34	1,21	5,7%		
25.07.2024	VESBE	Vestel Beyaz Eşya	22,16	0,73	0,65	3,3%		
25.07.2024	BRKSN	Berkosan Yatırım Ve Tecrit	36,68	0,08	0,07	0,2%		1
29.07.2024	OSMEN	Osmanlı Yatırım Menkul Değerler	282,00	1,11	1,00	0,4%		2
31.07.2024	ASTOR	Astor Enerji	98,85	1,32	1,19	1,3%	1,03%	
31.07.2024	AYEN	Ayen Enerji	29,74	0,61	0,55	2,1%		2
1.08.2024	LILAK	Lila Kağıt	28,10	0,31	0,27	1,1%		1
7.08.2024	BOBET	Boğaziçi Beton Sanayi Ve Ticaret	28,62	1,50	1,35	5,2%		2
13.08.2024	SDTTR	Sdt Uzay Ve Savunma Teknolojileri	285,25	0,84	0,76	0,3%		1
14.08.2024	ALFAS	Alfa Solar Enerji	77,05	0,82	0,73	1,1%		
15.08.2024	ISSEN	İşbir Sentetik Dokuma Sanayi	10,08	0,06	0,05	0,6%		
16.08.2024	LIDER	Ldr Turizm	70,00	0,13	0,11	0,2%		2
27.08.2024	MTRKS	Matriks Bilgi Dağıtım	70,00	0,50	0,45	0,7%		
29.08.2024	CWENE	Cw Enerji Mühendislik	222,10	0,77	0,69	0,3%		
29.08.2024	AYEN	Ayen Enerji	29,74	0,61	0,55	2,1%		3
29.08.2024	TURSG	Türkiye Sigorta	81,00	0,86	0,77	1,1%		
26.09.2024	ADEL	Adel Kalemcilik	571,50	6,35	5,71	1,1%		
30.09.2024	BUCIM	Bursa Çimento	8,22	0,07	0,06	0,8%		
30.09.2024	AYEN	Ayen Enerji	29,74	0,61	0,55	2,1%		4
1.10.2024	SOKM	Şok Marketler Ticaret	59,20	0,84	0,76	1,4%		2
1.10.2024	ESCAR	Escar Filo	316,50	1,15	1,04	0,4%		2
2.10.2024	BIMAS	Bim Birleşik Mağazalar	500,50	4,00	3,60	0,8%	9,06%	2
7.10.2024	BOBET	Boğaziçi Beton Sanayi Ve Ticaret	28,62	1,50	1,35	5,2%		3
14.10.2024	AVPGY	Avrupakent Gayrimenkul Yatırım Ortaklığı	40,80	0,70	0,70	1,7%		3
15.10.2024	EBEBK	Ebebek Mağazacılık	41,82	0,25	0,23	0,6%		1
15.10.2024	SANFM	Sanfoam Endüstri	64,20	0,10	0,09	0,2%		

07 Haziran 2024 Cuma

## Genel Kurul Tarihleri Tablosu

Genel Kurul Tarihi	Hisse	Şirket Adı
7.06.2024	ATLAS	Atlas Y.O.
7.06.2024	DENGE	Denge Yatırım Holding
7.06.2024	DOHOL	Doğan Holding
7.06.2024	HEDEF	Hedef Holding
7.06.2024	INGRM	Ingram Bılısim
7.06.2024	MARTI	Martı Otel
7.06.2024	MTRYO	Metro Yatırım Ortaklığı
7.06.2024	MIATK	Mia Teknoloji
7.06.2024	ORCAY	Orçay Ortaköy Çay Sanayi Ve Ticaret
7.06.2024	PAPIL	Papilon Savunma Teknoloji Ve Ticaret
7.06.2024	VBTYZ	Vbt Yazılım
10.06.2024	BASGZ	Başkent Doğalgaz Dağıtım G.Y.O
10.06.2024	EKOS	Ekos Teknoloji Ve Elektrik
10.06.2024	GIPTA	Gipta Ofis Kırtasiye Ve Promosyon Ürün. İml.
10.06.2024	KLSEK	Kaleseramik Canakkale Kalebodur Seramik
10.06.2024	LOGO	Logo Yazılım
10.06.2024	PKART	Plastik Akıllı Kart
10.06.2024	SKTAS	Söktaş
10.06.2024	TRILC	Türk İlaç Ve Serum
10.06.2024	ZRGO	Ziraat Gayrimenkul Yatırım Ortaklığı
11.06.2024	CATES	Çates Elektrik Üretim
11.06.2024	IZENR	İzdemir Enerji Elektrik Üretim
11.06.2024	IZMDC	İzmir Demir Çelik
11.06.2024	KNFRT	Konfurt Gıda
11.06.2024	TDGYO	Trend G.M.Y.O.
11.06.2024	VKFYO	Vakıf Menkul Kıymet Y.O.
12.06.2024	ALCTL	Alcatel Teletaş
12.06.2024	AYDEM	Aydem Yenilenebilir Enerji
12.06.2024	BYDNR	Baydöner Restoranları
12.06.2024	CRDFA	Creditwest Faktoring
12.06.2024	KAREL	Karel Elektronik
12.06.2024	LIDER	Ldr Turizm
12.06.2024	RALYH	Ral Yatırım Holding
12.06.2024	SURGY	Sur Tatil Evleri Gayrimenkul Yatırım Ortaklığı
12.06.2024	VKGYO	Vakıf G.M.Y.O.
13.06.2024	BIOEN	Biotrend Çevre Ve Enerji Yatırımları
13.06.2024	TEZOL	Europap Tezol Kağıt Sanayi Ve Ticaret
13.06.2024	EUREN	Europen Endüstri İnşaat
13.06.2024	GRTRK	Granturk Tarım
13.06.2024	HLGYO	Hak G.M.Y.O.
13.06.2024	HUNER	Hun Yenilenebilir Enerji Üretim
13.06.2024	IEYHO	Işıklar Enerji Ve Yapı Holding
13.06.2024	KGYO	Koray Gmyo
13.06.2024	MNDRS	Menderes Tekstil
13.06.2024	MERIT	Merit Turizm
13.06.2024	PENTA	Penta Teknoloji Ürünleri Dağıtım Ticaret
13.06.2024	PETKM	Petkim
13.06.2024	VAKFN	Vakıf Fin. Kir.

07 Haziran 2024 Cuma

## 1Ç24 Finansal Takvim

Hisse	Şirket Adı	Beklenen Açıklama Tarihi	1Ç24 Net Kar Beklentisi (mn TL) Piyasa Ortalaması*
KLKIM	Kalekim Kimyevi Maddeler	12 Haziran 2024	
DOHOL	Doğan Holding	13 Haziran 2024	
BIMAS	Bim Birleşik Mağazalar	21 Haziran 2024	

\*Research Turkey anketi medyan sonuçlarını yansıtmaktadır.

Kaynak: [kap.org.tr](http://kap.org.tr), Şirket açıklamaları

07 Haziran 2024 Cuma

	PD (mn TL)	Kapanış (TL)	3A ort. hacim (TLmn)	Uzun Vade Öneri	Kısa Vade Öneri	Hedef Fiyat	Getiri Potansiyeli
<b>Bankacılık</b>							
AKBNK	317.980	61,15	4.608	AL	EÜG	77,00	26%
GARAN	431.340	102,70	2.189	AL	EÜG	106,75	4%
HALKB	130.763	18,20	1.389	TUT	EPG	20,35	12%
ISCTR	402.000	16,08	5.536	AL	EÜG	17,60	9%
YKBNK	270.812	32,06	5.002	AL	EÜG	42,90	34%
TSKB	31.696	11,32	284	AL	EÜG	13,00	15%
<b>Çimento</b>							
CIMSA	28.935	30,60	325	AL	EÜG	45,00	47%
AKCNS	25.443	132,90	155	AL	EÜG	217,00	63%
<b>Dayanıklı Tüketim</b>							
ARCLK	117.509	173,90	683	TUT	EPG	193,00	11%
VESTL	27.826	82,95	1.119	AL	EPG	123,00	48%
<b>Demir-Çelik</b>							
EREGL	169.890	48,54	5.002	TUT	EPG	60,00	24%
KRDMD	23.672	30,34	1.417	TUT	EPG	36,20	19%
<b>Gayrimenkul</b>							
TRGYO	45.640	45,64	145	TUT	EÜG	50,00	10%
EKGYO	33.516	8,82	2.045	AL	EÜG	13,80	56%
ISGYO	15.254	15,91	163	AL	EPG	25,20	58%
<b>Havacılık</b>							
TAVHL	87.914	242,00	663	TUT	EÜG	242,00	0%
THYAO	421.590	305,50	11.119	AL	EÜG	430,00	41%
PGSUS	102.650	205,30	2.249	AL	EÜG	310,00	51%
<b>Holding</b>							
KCHOL	550.290	217,00	3.468	TUT	EÜG	303,00	40%
SAHOL	199.011	94,75	2.375	AL	EÜG	138,00	46%
SISE	148.260	48,40	1.778	AL	EÜG	75,80	57%
<b>Savunma</b>							
AELS	275.652	60,45	2.564	AL	EÜG	75,40	25%
OTKAR	72.120	601,00	226	TUT	EPG	611,00	2%
<b>Otomotiv</b>							
FROTO	356.525	1016,00	1.252	AL	EÜG	1.585,00	56%
TOASO	149.625	299,25	1.419	AL	EÜG	443,00	48%
TTRAK	94.063	940,00	554	AL	EÜG	1.380,00	47%
<b>Perakende</b>							
BIZIM	2.944	36,58	28	AL	EÜG	70,00	91%
BIMAS	303.904	500,50	1.540	AL	EÜG	544,00	9%
MGROS	90.256	498,50	892	AL	EÜG	710,00	42%
<b>Gıda</b>							
YYLGD	13.283	12,22	138	AL	EÜG	22,00	80%
<b>Telekomünikasyon</b>							
TCELL	217.690	98,95	2.285	AL	EÜG	122,00	23%
<b>Enerji</b>							
AKSEN	56.240	45,86	284	AL	EÜG	63,60	39%

EPG: Endekse Paralel Getiri

EÜG: Endeksin Üzerinde Getiri

EAG: Endeksin Altında Getiri

07 Haziran 2024 Cuma

## Haftalık Piyasa Takvimi [3 - 7 Haziran 2024]



Tarih	Ülke	TSİ	Dönem	Veri	Önem	Beklenti	Önceki
7 Haz.	Almanya	09:00	Nis.	Sanayi Üretimi - Aylık %(mevs. düzelt.)	■	-0,1%	-0,4%
7 Haz.	Avro Bölgesi	12:00	1Ç24	GSYH Çeyreksele (mevs. düzelt. %)	■	0,3%	0,3%
7 Haz.	Avro Bölgesi	12:00	1Ç24	GSYH Yıllık (mevs. düzelt. %)	■	0,4%	0,4%
7 Haz.	ABD	15:30	May.	Tarım Dışı İstihdam	■	180 bin	175 bin
7 Haz.	ABD	15:30	May.	İşsizlik Oranı	■	3,9%	3,9%
7 Haz.	ABD	17:00	Nis.	Toptan Stoklar- Aylık %	■		0,2%
7 Haz.	Türkiye	17:30	May.	Hazine Nakit Dengesi	■		-237 mlr TL
7 Haz.	Çin	00:00	May.	Dış Ticaret Dengesi	■	70,00 mlr \$	72,35 mlr \$
10 Haz.	Japonya	02:50	1Ç24	GSYH Çeyreksele (mevs. düzelt. %)	■		-0,005
10 Haz.	Japonya	02:50	1Ç24	GSYH - Çeyreksele(Yıllıklandırılmış)%	■		-0,02
10 Haz.	Japonya	02:50	Nis.	Cari Denge (BoP Bazlı)	■		3.398,8 mlr ¥
10 Haz.	Japonya	02:50	Nis.	Dış Ticaret Dengesi (BoP Bazlı)	■		491,0 mlr ¥
10 Haz.	Türkiye	10:00	Nis.	İşsizlik Oranı	■		8,6%
10 Haz.	Türkiye	10:00	Nis.	Sanayi Üretimi- Aylık %	■		-0,3%
10 Haz.	Türkiye	10:00	Nis.	Sanayi Üretimi- Yıllık %	■		4,3%
10 Haz.	Türkiye	10:00	Nis.	Cari Denge	■		-4,54 mlr \$
11 Haz.	İngiltere	09:00	Nis.	ILO İşsizlik Oranı (3 aylık)	■		4,3%
12 Haz.	Japonya	02:50	May.	ÜFE - Yıllık %	■		0,9%
12 Haz.	Japonya	02:50	May.	ÜFE - Aylık %	■		0,3%
12 Haz.	Çin	04:30	May.	ÜFE - Yıllık %	■		-2,5%
12 Haz.	Çin	04:30	May.	TÜFE- Yıllık %	■		0,3%
12 Haz.	Almanya	09:00	May.	TÜFE- Yıllık %	■		2,4%
12 Haz.	Almanya	09:00	May.	TÜFE- Aylık %	■		0,1%
12 Haz.	İngiltere	09:00	Nis.	Sanayi Üretimi- Aylık %	■		0,2%
12 Haz.	İngiltere	09:00	Nis.	Sanayi Üretimi- Yıllık %	■		0,5%
12 Haz.	ABD	15:30	May.	TÜFE- Aylık %	■	0,1%	0,3%
12 Haz.	ABD	15:30	May.	TÜFE- Yıllık %	■		3,4%
12 Haz.	ABD	21:00		Fed Faiz Kararı Toplantısı	■	5,5%	5,5%
12 Haz.	ABD	21:00	May.	Hazine Bütçe Dengesi	■		209,5 mlr \$
12 Haz.	Almanya	00:00	Nis.	Cari Denge	■		27,6 mlr €
13 Haz.	Türkiye	10:00	May.	Konut Satışları	■		75,6 bin
13 Haz.	Türkiye	10:00	May.	Konut Satışları- Yıllık %	■		-11,8%
13 Haz.	Avro Bölgesi	12:00	Nis.	Sanayi Üretimi - Aylık %(mevs. düzelt.)	■		0,6%
13 Haz.	ABD	15:30		Haftalık İşsizlik Maaşı Başvuruları	■		
13 Haz.	ABD	15:30	May.	ÜFE - Aylık %	■	0,1%	0,5%
13 Haz.	ABD	15:30	May.	ÜFE - Yıllık %	■		2,2%

Kaynak: Bloomberg, Matriks, TÜİK, Foreks, Investing.com, VKY Araştırma &amp; Strateji





VakıfBank Grubu İştirakidir.

[www.vakifyatirim.com.tr](http://www.vakifyatirim.com.tr) | [www.vkyanaliz.com](http://www.vkyanaliz.com)

## Vakıf Yatırım Araştırma ve Strateji

Selahattin AYDIN	Direktör
Hande İrem YILDIZ	Analist
Dilara ÇAYAN	Analist
Şule ÖZKAN	Analist
Mevlüt Can KARABAYIR	Analist

Akat Mah. Ebulula Mardin Cad. No:18 Park Maya Sitesi F-2/A Blok  
Beşiktaş 34335 İSTANBUL  
+90 212 352 35 77

Burada yer alan yatırım bilgi, yorum ve tavsiyeleri yatırım danışmanlığı kapsamında değildir. Yatırım danışmanlığı hizmeti; aracı kurumlar, portföy yönetim şirketleri, yatırım ve kalkınma bankaları ile müşteri arasında imzalanacak yatırım danışmanlığı sözleşmesi çerçevesinde ve yetkili kuruluşlar tarafından kişilerin risk ve getiri tercihleri dikkate alınarak kişiye özel sunulmaktadır. Burada yer alan yorum ve tavsiyeler ise genel niteliktedir. Burada yer alan yorum ve tavsiyeler, mali durumunuz ile risk ve getiri tercihlerinize uygun olmayabilir. Bu nedenle, sadece burada yer alan bilgilere dayanarak yatırım kararı verilmesi beklentilerinize uygun sonuçlar doğurmayabilir. Gerek bu yayındaki, gerekse bu yayında kullanılan kaynaklardaki hata ve eksikliklerden ve bu yayındaki bilgilerin kullanılması sonucunda yatırımcıların ve/veya ilgili kişilerin uğrayabilecekleri doğrudan ve/veya dolaylı zararlardan, kâr yoksunluğundan, manevi zararlardan ve her ne şekilde ve surette olursa olsun üçüncü kişilerin uğrayabileceği her türlü zararlardan dolayı Vakıf Yatırım Menkul Değerler A.Ş. sorumlu tutulamaz.