

11 Haziran 2024 Salı

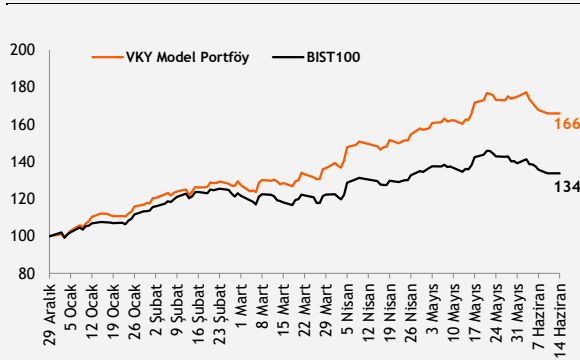
Piyasa Verileri

Endeksler	Son	%Değ.	Ybb
BIST 100	▼ 9.998	-1,39%	33,8%
BIST 30	▼ 10.889	-1,32%	35,8%
VIOP 30 Endeks	▼ 11.126	-2,03%	38,9%
BIST Bankacılık	▼ 14.104	-0,37%	61,8%
BIST Sınai	▼ 13.654	-1,51%	18,4%
İngiltere (FTSE)	▼ 8.228	-0,20%	6,4%
Almanya (DAX)	▼ 18.495	-0,34%	10,4%
Fransa (CAC 40)	▼ 7.894	-1,35%	4,7%
ABD (Dow Jones)	▲ 38.868	0,18%	3,1%
ABD (Nasdaq)	▲ 19.075	0,39%	13,4%
ABD (S&P)	▲ 5.361	0,26%	12,4%
Pariteler	Son	%Değ.	Ybb
USD/TRY	▲ 32,38	0,02%	9,9%
EUR/TRY	▲ 34,87	0,07%	6,5%
EUR/USD	▲ 1,0769	0,05%	-2,5%
Emtialar	Son	%Değ.	Ybb
Brent Petrol (bbl)	▼ 81,35	-0,67%	5,8%
Altın (\$/ons)	▼ 2.302	-0,38%	11,6%
Gümüş (\$/ons)	▼ 29,22	-1,77%	22,8%

Model Portföy 22 Kasım 2023 Son Kapanış

	Ağırlık (%)	Getiri (%)	BİST100 göreceli performans (%)
MGROS	18,8%	36,2%	9,7%
TCELL	17,8%	75,0%	41,0%
TTRAK	16,8%	24,9%	0,6%
KCHOL	16,0%	50,2%	21,0%
TAVHL	15,5%	88,7%	52,0%
AKBNK	15,3%	100,8%	61,8%
M.Portföy		61,4%	30,0%
XU100		24,1%	

Model Portföy Performans (YBB)



Piyasalara Bakış

BIST 100 Endeksi güne 10.132 seviyesinden başlangıç yaptı. Endekste gün içerisinde satıcı bir seyir izlenirken, endeks kapanışı 69,3 mlr TL işlem hacmiyle ve %1,39 düşüşle, 9.998 seviyesinden gerçekleşti. Endekste yer alan 17 hissede yükseliş görülürken 82 hisse günü negatif tamamladı. Endekse puan bazlı en fazla negatif etki SAHOL, SASA ve BIMAS'tan geldi. Küresel piyasalar tarafında, ABD piyasaları günü pozitif tamamlarken, Avrupa piyasalarında ise negatif bir seyir hakimdi.

Dün yurt içinde TCMB tarafından açıklanan verilere göre, 2024 yılı Nisan ayında cari işlemler hesabı, 5,29 mlr \$ açık verdi. Sanayi üretim endeksi ise nisan ayında yıllık bazda %0,7 azaldı. Bugün ise veri akışı adına hem yurt içi hem de yurt dışı piyasalar tarafında sakin bir gün olacak. Bugün aynı zamanda, Borsa İstanbul'da işlem gören şirketlerin 1Ç24 dönemine ilişkin konsolide olmayan sonuçlarını açıklamaları için son tarih.

Bugüne Avrupa ve ABD piyasalarının yatay başlaması bekleniyor. Borsa İstanbul'da da yatay açılış görebiliriz. Endekste 10.000 seviyesinin altında kapanış gözlenirken, işlem hacminde önemli ölçüde düşüş göze çarpıyor. Bayram öncesinde daralan hacimle birlikte 9.850-9.750 bölgesi, endekste yeni destek aralığımız olarak izlenmeli, yükselişlerde önce 10.000 ardından da 10.150 seviyesi direnç seviyeleri olarak takip edilebilir.

Makroekonomi & Politika Haberleri

- Cari işlemler dengesi 2024 Nisan'da 5,29 mlr \$ açık verdi
- Sanayi üretim endeksi nisan ayında yıllık bazda %0,7 azaldı

Sektör ve Şirket Haberleri

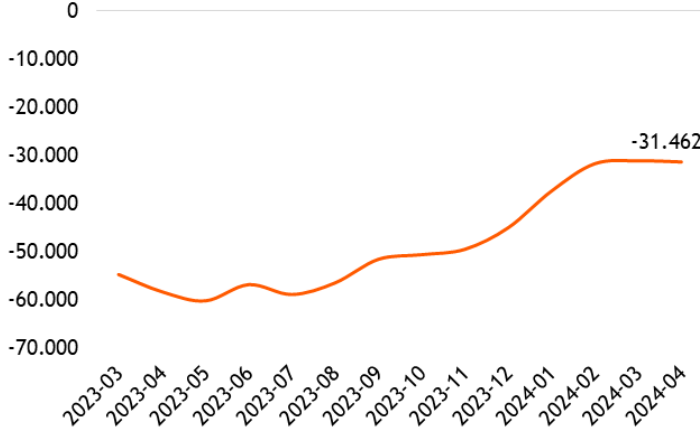
- Kısa Kısa Haberler: BİZİM
- Açıklanan Temettü Tablosu
- Planlanan Temettü Ödemeleri Tablosu
- Genel Kurul Tarihleri Tablosu
- 1Ç24 Finansal Takvim
- Takip Listesi
- Haftalık Ajanda

11 Haziran 2024 Salı

Cari işlemler dengesi 2024 Nisan'da 5,29 mlr \$ açık verdi

- TCMB tarafından açıklanan verilere göre, 2024 yılı Nisan ayında cari işlemler hesabı, piyasa beklentisinin altında 5,29 mlr \$ açık verdi. Bir önceki ay 31,2 mlr \$ olan 12 aylık kümülatif cari işlemler açığı nisan ayında 31,5 mlr \$ a gerilemiş oldu.
- Altın ve enerji hariç cari işlemler hesabı Nisan 2024'te 497 mn \$ açık verdi.
- Finans hesabında, doğrudan yatırımlardan kaynaklanan net girişlerin 856 mn \$ olarak gerçekleştiği görülürken, portföy yatırımlarında 2.023 mn \$ tutarında net giriş kaydedildi.
- Net hata ve noksan kalemi Nisan'da 327 mn \$ açık verirken, resmi rezervlerde 2,4 mlr \$ net azalış kaydedildi.

Cari İşlemler Dengesi (12 aylık kümülatif) mn \$

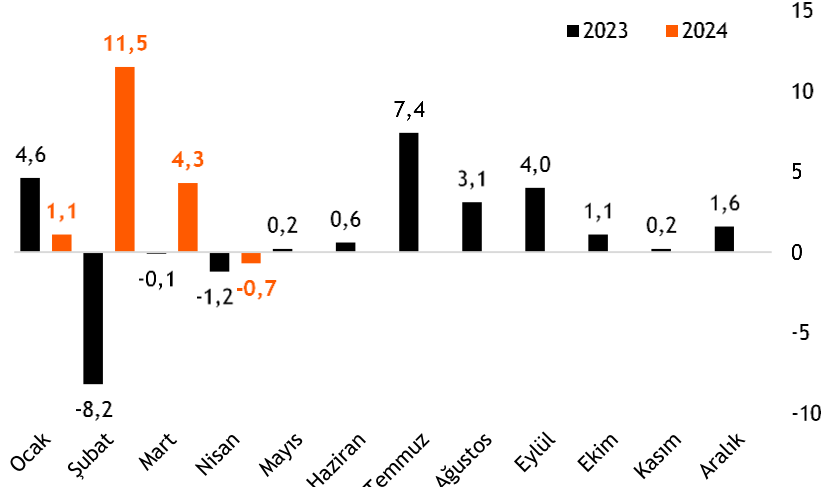


Kaynak: TCMB, Vakıf Yatırım Araştırma ve Strateji

Sanayi üretim endeksi nisan ayında yıllık bazda %0,7 azaldı

- 2024 Nisan'da takvim etkisinden arındırılmış sanayi üretim endeksi yıllık bazda %0,7 azalırken, mevsim ve takvim etkilerinden arındırılmış verilere göre endeks bir önceki aya göre %4,9 düşüş gösterdi.
- Nisan ayında takvim etkisinden arındırılmış verilere göre, madencilik ve taş ocakçılığı grubunda yıllık %12,2 artarken, imalat sanayi endeksi yıllık %1,5 azaldı. Elektrik, gaz, buhar ve iklimlendirme üretimi ve dağıtım sektörü endeksinde ise yıllık %1,6 artış kaydedildi.
- Ana sanayi grupları incelendiğinde; takvim etkisinden arındırılmış verilere göre, nisan ayında yıllık bazda en çok artış %12,2 ile madencilik ve taş ocakçılığı grubunda oldu.

Sanayi Üretim Endeksi (takvim etkisinden arındırılmış yıllık % değişim)



Kaynak: TÜİK, Vakıf Yatırım Araştırma ve Strateji

11 Haziran 2024 Salı

Kısa Kısa Haberler

- (-) **Bizim Toptan (BIZIM)**: Şirket yılın ilk çeyreğini 220 mn TL net zararla (1Ç23: 98,6 mn TL net kar) tamamladı. Operasyonel tarafta asgari ücret artışının etkileri ile zayıflayan performans, finansman giderlerindeki artış ve ertelenmiş vergi gideriyle birleşince, şirket ilk çeyreği net zararla tamamladı. Bizim Toptan'ın satış gelirleri 1Ç24'te yıllık %15 azalış ile 7,9 mlr TL seviyesinde gerçekleşti. Şirket'in FAVÖK'ü ise bu dönemde, 43,6 mn TL negatif (1Ç23: -157,8 mn TL) gerçekleşti. FAVÖK marjı ise 1Ç24'te yıllık 1,2 puan düşüşle %0,6 seviyesine geriledi. Yılın ilk üç ayında, şirketin mağaza sayısı 182 olurken, SEÇ operasyonu içindeki mağaza sayısı 2.824'e yükseldi. Şirketin 4Ç23 dönemi sonundaki 92 mn TL'lik net borç pozisyonu 1Ç24 dönemi sonunda 418 mn TL seviyesine yükseldi. **Yorum:** Finansallar öncesinde son bir ayda şirket hisseleri endeksten %12,2, yılbaşından bu yana ise %30 negatif ayrıştı. Finansallara piyasa tepkisinin negatif olacağını düşünüyoruz. 1Ç24 sonuçları ardından Bizim Toptan için hisse başı hedef fiyatımızı 70 TL seviyesinden 57,7 TL seviyesine güncelliyoruz. Kısa vadeli "Endeksin Üzerinde Getiri" önerimizi ve uzun vadeli "AL" önerimizi ise koruyoruz.

Açıklanan Temettü Tablosu

Hisse Adı	Dağıtım Tarihi	HBT (Brüt)	HBT (Net)	Temettü Verimi %	Genel Kurul Tarihi
PAGYO		1,43	1,43	2,98%	06.07.2024
		1,43	1,43		
ZRGYO		0,04	0,04	0,58%	

11 Haziran 2024 Salı

Planlanan Temettü Ödemeleri

Teklif Edilen/Kesinleşen Dağıtım Tarihi	Hisse	Şirket Adı	Son Kapanış Fiyatı, TL	Hisse Başına Temettü (Brüt) TL	Hisse Başına Temettü (Net) TL	Temettü Verimi (%)	XU030 Ağırlığı (%)	Taksit Sayısı
12.06.2024	KLKIM	Kalekim Kimyevi Maddeler	23,90	0,14	0,13	0,6%		
12.06.2024	BASGZ	Başkent Doğalgaz Dağıtım G.Y.O	30,98	2,20	1,98	7,1%		
12.06.2024	LOGO	Logo Yazılım	88,95	4,00	3,60	4,5%		
20.06.2024	GRSEL	Gür-Sel Turizm Taşımacılık Ve Servis	135,80	0,20	0,18	0,1%		1
24.06.2024	LIDER	Ldr Turizm	69,70	0,13	0,11	0,2%		1
25.06.2024	KLSER	Kaleseramik Canakkale Kalebodur Seramıl	45,70	0,19	0,17	0,4%		
25.06.2024	DEVA	Deva Holding	88,60	0,25	0,23	0,3%		
26.06.2024	ESCAR	Escar Filo	315,50	1,15	1,04	0,4%		1
26.06.2024	KBORU	Kuzey Boru	87,80	0,53	0,47	0,6%		
27.06.2024	AYEN	Ayen Enerji	29,10	0,61	0,55	2,1%		1
1.07.2024	SOKM	Şok Marketler Ticaret	59,55	1,69	1,52	2,8%		1
3.07.2024	DOFER	Dofer Yapı Malzemeleri	41,38	0,63	0,57	1,5%		
3.07.2024	GIPTA	Gıpta Ofis Kırtasiye Ve Promosyon Ürün.	36,00	0,23	0,21	0,7%		
3.07.2024	ARDYZ	Ard Grup Bilişim Teknolojileri	36,56	0,02	0,02	0,1%		
5.07.2024	INDES	İndeks Bilgisayar	8,39	0,35	0,31	4,1%		
8.07.2024	ATAKP	Atakey Patates Gıda	44,86	0,88	0,79	2,0%		
8.07.2024	ERBOS	Erbosan	212,80	2,25	2,03	1,1%		
8.07.2024	TABGD	Tab Gıda Sanayi	181,60	0,56	0,50	0,3%		
9.07.2024	BURCE	Burçelik	269,25	1,63	1,47	0,6%		
9.07.2024	KMPUR	Kimteks Poliüretan	55,45	0,49	0,44	0,9%		
10.07.2024	AYES	Ayes Çelik Hasır	41,98	0,25	0,23	0,6%		
16.07.2024	MERCN	Mercan Kimya Sanayi Ve Ticaret	11,64	0,07	0,06	0,6%		
17.07.2024	BIMAS	Bim Birleşik Mağazalar	486,00	2,00	1,80	0,4%	9,10%	1
17.07.2024	PAPIL	Papilon Savunma Teknoloji Ve Ticaret	119,70	0,06	0,05	0,0%		
18.07.2024	PNLSN	PanelSan Çatı Cephe Sistemleri	80,05	0,77	0,70	1,0%		
18.07.2024	TNZTP	Tapdi Oksijen Özel Sağlık Ve Eğt. Hizm.	52,70	0,51	0,46	1,0%		
22.07.2024	LKMNH	Lokman Hekim	104,90	0,69	0,62	0,7%		2
22.07.2024	TRGYO	Torunlar G.M.Y.O.	44,70	2,35	2,35	5,3%		
23.07.2024	DURDO	Duran Doğan Basım Ve Ambalaj	14,35	0,10	0,09	0,7%		
23.07.2024	PRKME	Park Elek. Madencilik	22,98	1,34	1,21	5,8%		
25.07.2024	VESBE	Vestel Beyaz Eşya	20,70	0,73	0,65	3,5%		
25.07.2024	BRKSN	Berkosan Yalıtım Ve Tecrit	36,06	0,08	0,07	0,2%		1
29.07.2024	OSMEN	Osmanlı Yatırım Menkul Değerler	255,00	1,11	1,00	0,4%		2
31.07.2024	ASTOR	Astor Enerji	95,20	1,32	1,19	1,4%	1,03%	
31.07.2024	AYEN	Ayen Enerji	29,10	0,61	0,55	2,1%		2
1.08.2024	LILAK	Lila Kağıt	26,68	0,31	0,27	1,1%		1
7.08.2024	BOBET	Boğaziçi Beton Sanayi Ve Ticaret	27,96	1,50	1,35	5,4%		2
13.08.2024	SDTTR	Sdt Uzak Ve Savunma Teknolojileri	271,00	0,84	0,76	0,3%		1
14.08.2024	ALFAS	Alfa Solar Enerji	71,20	0,82	0,73	1,1%		
15.08.2024	ISSEN	İşbir Sentetik Dokuma Sanayi	9,99	0,06	0,05	0,6%		
16.08.2024	LIDER	Ldr Turizm	69,70	0,13	0,11	0,2%		2
27.08.2024	MTRKS	Matriks Bilgi Dağıtım	73,00	0,50	0,45	0,7%		
29.08.2024	CWENE	Cw Enerji Mühendislik	209,00	0,77	0,69	0,4%		
29.08.2024	AYEN	Ayen Enerji	29,10	0,61	0,55	2,1%		3
29.08.2024	TURSG	Türkiye Sığorta	79,00	0,86	0,77	1,1%		
26.09.2024	ADEL	Adel Kalemçilik	491,00	6,35	5,71	1,3%		
30.09.2024	BUCIM	Bursa Çimento	7,98	0,07	0,06	0,8%		
30.09.2024	AYEN	Ayen Enerji	29,10	0,61	0,55	2,1%		4
1.10.2024	SOKM	Şok Marketler Ticaret	59,55	0,84	0,76	1,4%		2
1.10.2024	ESCAR	Escar Filo	315,50	1,15	1,04	0,4%		2
2.10.2024	BIMAS	Bim Birleşik Mağazalar	486,00	4,00	3,60	0,8%	9,10%	2
7.10.2024	BOBET	Boğaziçi Beton Sanayi Ve Ticaret	27,96	1,50	1,35	5,4%		3

11 Haziran 2024 Salı

Genel Kurul Tarihleri Tablosu

Genel Kurul Tarihi	Hisse	Şirket Adı
11.06.2024	CATES	Çates Elektrik Üretim
11.06.2024	IZENR	İzdemir Enerji Elektrik Üretim
11.06.2024	IZMDC	İzmir Demir Çelik
11.06.2024	KNFRT	Konfurt Gıda
11.06.2024	TDGYO	Trend G.M.Y.O.
11.06.2024	VKFYO	Vakıf Menkul Kıymet Y.O.
12.06.2024	ALCTL	Alcatel Teletaş
12.06.2024	AYDEM	Aydem Yenilenebilir Enerji
12.06.2024	BYDNR	Baydöner Restoranları
12.06.2024	CRDFA	Creditwest Faktoring
12.06.2024	KAREL	Karel Elektronik
12.06.2024	LIDER	Ldr Turizm
12.06.2024	RALYH	Ral Yatırım Holding
12.06.2024	SURGY	Sur Tatil Evleri Gayrimenkul Yatırım Ortaklığı
12.06.2024	VKGYO	Vakıf G.M.Y.O.
13.06.2024	BIOEN	Biotrend Çevre Ve Enerji Yatırımları
13.06.2024	TEZOL	Europap Tezol Kağıt Sanayi Ve Ticaret
13.06.2024	EUREN	Europen Endüstri İnşaat
13.06.2024	GRTRK	Granturk Tarım
13.06.2024	HLGYO	Halk G.M.Y.O.
13.06.2024	HUNER	Hun Yenilenebilir Enerji Üretim
13.06.2024	IEYHO	Işıklar Enerji Ve Yapı Holding
13.06.2024	KGYO	Koray Gmyo
13.06.2024	MNDRS	Menderes Tekstil
13.06.2024	MERIT	Merit Turizm
13.06.2024	PENTA	Penta Teknoloji Ürünleri Dağıtım Ticaret
13.06.2024	PETKM	Petkim
13.06.2024	VAKFN	Vakıf Fin. Kir.
14.06.2024	ASELS	Aselsan
14.06.2024	ATAKP	Atakey Patates Gıda
14.06.2024	BRKSN	Berkosan Yalıtım Ve Tecrit
14.06.2024	DEVA	Deva Holding
14.06.2024	EKIZ	Ekiz Yağ Ve Sabun
14.06.2024	HURGZ	Hürriyet Gazetecilik
14.06.2024	KMPUR	Kimteks Poliüretan
14.06.2024	PRDGS	Pardus Girişim Sımy. Y.O.
14.06.2024	PEKGY	Peker G.M.Y.O.
14.06.2024	PSDTC	Pergamon Status
14.06.2024	QUAGR	Qua Granit Hayal Yapı
14.06.2024	TABGD	Tab Gıda Sanayi
14.06.2024	YAPRK	Yaprak Süt Ve Besi Çiftlikleri
14.06.2024	YEOTK	Yeo Teknoloji Enerji Ve Endüstri

1Ç24 Finansal Takvim

Hisse	Şirket Adı	Beklenen Açıklama Tarihi	1Ç24 Net Kar Beklentisi (mn TL) Piyasa Ortalaması*
KLKIM	Kalekim Kimyevi Maddeler	12 Haziran 2024	
BIMAS	Bim Birleşik Mağazalar	12 Haziran 2024	
DOHOL	Doğan Holding	13 Haziran 2024	

*Research Turkey anketi medyan sonuçlarını yansıtmaktadır.

Kaynak: kap.org.tr, Şirket açıklamaları

11 Haziran 2024 Salı

	PD (mn TL)	Kapanış (TL)	3A ort. hacim (TLmn)	Uzun Vade Öneri	Kısa Vade Öneri	Hedef Fiyat	Getiri Potansiyeli
Bankacılık							
AKBNK	309.140	59,45	4.634	AL	EÜG	77,00	30%
GARAN	413.490	98,45	2.178	AL	EÜG	106,75	8%
HALKB	127.674	17,77	1.413	TUT	EPG	20,35	15%
ISCTR	382.250	15,29	5.566	AL	EÜG	17,60	15%
YKBNK	268.109	31,74	5.001	AL	EÜG	42,90	35%
TSKB	30.156	10,77	283	AL	EÜG	13,00	21%
Çimento							
CIMSA	28.311	29,94	319	AL	EÜG	45,00	50%
AKCNS	25.271	132,00	152	AL	EÜG	217,00	64%
Dayanıklı Tüketim							
ARCLK	112.441	166,40	680	TUT	EPG	193,00	16%
VESTL	27.138	80,90	1.100	AL	EPG	123,00	52%
Demir-Çelik							
EREGL	162.540	46,44	4.917	TUT	EPG	60,00	29%
KRDM	21.831	27,98	1.415	TUT	EPG	36,20	29%
Gayrimenkul							
TRGYO	44.700	44,70	137	TUT	EÜG	50,00	12%
EKGYO	32.414	8,53	1.999	AL	EÜG	13,80	62%
ISGYO	14.362	14,98	160	AL	EPG	25,20	68%
Havacılık							
TAVHL	85.008	234,00	673	TUT	EÜG	242,00	3%
THYAO	413.655	299,75	10.996	AL	EÜG	430,00	43%
PGSUS	99.200	198,40	2.218	AL	EÜG	310,00	56%
Holding							
KCHOL	531.017	209,40	3.463	TUT	EÜG	303,00	45%
SAHOL	188.299	89,65	2.362	AL	EÜG	138,00	54%
SISE	144.829	47,28	1.754	AL	EÜG	75,80	60%
Savunma							
AELS	265.848	58,30	2.516	AL	EÜG	75,40	29%
OTKAR	68.040	567,00	227	TUT	EPG	611,00	8%
Otomotiv							
FROTO	357.577	1019,00	1.194	AL	EÜG	1.585,00	56%
TOASO	146.750	293,50	1.395	AL	EÜG	443,00	51%
TTRAK	92.612	925,50	520	AL	EÜG	1.380,00	49%
Perakende							
BIZIM	2.813	34,96	27	AL	EÜG	57,70	65%
BIMAS	295.099	486,00	1.521	AL	EÜG	544,00	12%
MGROS	88.898	491,00	908	AL	EÜG	710,00	45%
Gıda							
YYLGD	12.761	11,74	132	AL	EÜG	22,00	87%
Telekomünikasyon							
TCELL	217.800	99,00	2.345	AL	EÜG	122,00	23%
Enerji							
AKSEN	54.842	44,72	282	AL	EÜG	63,60	42%

EPG: Endekse Paralel Getiri

EÜG: Endeksin Üzerinde Getiri

EAG: Endeksin Altında Getiri

11 Haziran 2024 Salı

Tarih	Ülke	TSİ	Dönem	Veri	Önem	Beklenti	Önceki
12 Haz.	Japonya	02:50	May.	ÜFE - Yıllık %	▲	2,0%	0,9%
12 Haz.	Çin	04:30	May.	ÜFE - Yıllık %	▲	-1,5%	-2,5%
12 Haz.	Çin	04:30	May.	TÜFE- Yıllık %	▲	0,4%	0,3%
12 Haz.	Almanya	09:00	May.	TÜFE- Yıllık %	▲	2,4%	2,4%
12 Haz.	Almanya	09:00	May.	TÜFE- Aylık %	▲	0,1%	0,1%
12 Haz.	İngiltere	09:00	Nis.	Sanayi Üretimi- Aylık %	▲		0,2%
12 Haz.	ABD	15:30	May.	TÜFE- Aylık %	▲	0,1%	0,3%
12 Haz.	ABD	15:30	May.	TÜFE- Yıllık %	▲	3,4%	3,4%
12 Haz.	ABD	21:00		Fed Faiz Kararı Toplantısı	▲	5,5%	5,5%
12 Haz.	ABD	21:00	May.	Hazine Bütçe Dengesi	▲		209,5 mlr \$
12 Haz.	ABD	21:30		Fed Başkanı Powell'ın Basın Toplantısı			
13 Haz.	Türkiye	10:00	May.	Konut Satışları	▲		75,6 bin
13 Haz.	Türkiye	10:00	May.	Konut Satışları- Yıllık %	▲		-11,8%
13 Haz.	ABD	15:30		Haftalık İşsizlik Maaşı Başvuruları	▲		
13 Haz.	ABD	15:30	May.	ÜFE - Aylık %	▲	0,1%	0,5%
13 Haz.	ABD	15:30	May.	ÜFE - Yıllık %	▲		2,2%
14 Haz.	Japonya	07:30	Nis.	Sanayi Üretimi- Aylık %	▲		-0,1%
14 Haz.	Japonya	07:30	Nis.	Sanayi Üretimi- Yıllık %	▲		-1,0%
14 Haz.	Japonya	07:30	Nis.	Kapasite Kullanım Oranı -Aylık %	▲		1,3%
14 Haz.	Türkiye	10:00	Haz.	TCMB Piyasa Katılımcıları Anketi- Yıl Sonu TÜFE %	▲		33,2%
14 Haz.	Avro Bölgesi	12:00	Nis.	Dış Ticaret Dengesi	▲		24,1 mlr €
14 Haz.	ABD	17:00	Haz.	Michigan Tüketici Güven Endeksi	▲	73	69,1
14 Haz.	Avro Bölgesi	20:30		AMB Başkanı Lagarde konuşması			
17 Haz.	Çin	05:00	May.	Sanayi Üretimi- Yıllık %	▲	0,06	0,07
17 Haz.	Çin	05:00	May.	Perakende Satışlar- Yıllık %	▲	0,03	0,02
17 Haz.	ABD	15:30	Haz.	New York FED Sanayi Endeksi	▲		-15,60
17 Haz.	Türkiye			Borsa İstanbul tatil nedeniyle işleme kapalı olacak.			
18 Haz.	Almanya	12:00	Haz.	Zew Beklenti Endeksi	▲		47,10
18 Haz.	Avro Bölgesi	12:00	May.	TÜFE- Yıllık %	▲		
18 Haz.	Avro Bölgesi	12:00	May.	TÜFE- Aylık %	▲		
18 Haz.	ABD	15:30	May.	Perakende Satışlar -Aylık%	▲		
18 Haz.	ABD	16:15	May.	Sanayi Üretimi- Aylık %	▲		
18 Haz.	ABD	16:15	May.	Kapasite Kullanımı	▲		0,78
18 Haz.	Türkiye			Borsa İstanbul tatil nedeniyle işleme kapalı olacak.			

Kaynak: Bloomberg, Matriks, TÜİK, Foreks, Investing.com, VKY Araştırma & Strateji



VakıfBank Grubu İştirakidir.

www.vakifyatirim.com.tr | www.vkyanaliz.com

Vakıf Yatırım Araştırma ve Strateji

Selahattin AYDIN	Direktör
Hande İrem YILDIZ	Analist
Dilara ÇAYAN	Analist
Şule ÖZKAN	Analist
Mevlüt Can KARABAYIR	Analist

Akat Mah. Ebulula Mardin Cad. No:18 Park Maya Sitesi F-2/A Blok
Beşiktaş 34335 İSTANBUL
+90 212 352 35 77

Burada yer alan yatırım bilgi, yorum ve tavsiyeleri yatırım danışmanlığı kapsamında değildir. Yatırım danışmanlığı hizmeti; aracı kurumlar, portföy yönetim şirketleri, yatırım ve kalkınma bankaları ile müşteri arasında imzalanacak yatırım danışmanlığı sözleşmesi çerçevesinde ve yetkili kuruluşlar tarafından kişilerin risk ve getiri tercihleri dikkate alınarak kişiye özel sunulmaktadır. Burada yer alan yorum ve tavsiyeler ise genel niteliktedir. Burada yer alan yorum ve tavsiyeler, mali durumunuz ile risk ve getiri tercihlerinize uygun olmayabilir. Bu nedenle, sadece burada yer alan bilgilere dayanarak yatırım kararı verilmesi beklentilerinize uygun sonuçlar doğurmayabilir. Gerek bu yayındaki, gerekse bu yayında kullanılan kaynaklardaki hata ve eksikliklerden ve bu yayındaki bilgilerin kullanılması sonucunda yatırımcıların ve/veya ilgili kişilerin uğrayabilecekleri doğrudan ve/veya dolaylı zararlardan, kâr yoksunluğundan, manevi zararlardan ve her ne şekilde ve surette olursa olsun üçüncü kişilerin uğrayabileceği her türlü zararlardan dolayı Vakıf Yatırım Menkul Değerler A.Ş. sorumlu tutulamaz.