

14 Haziran 2024 Cuma

Piyasa Verileri

Endeksler	Son	%Değ.	Ybb
BIST 100	▲ 10.392	2,23%	39,1%
BIST 30	▲ 11.319	1,91%	41,1%
VIOP 30 Endeks	▲ 11.646	2,04%	43,2%
BIST Bankacılık	▲ 14.794	0,42%	69,7%
BIST Sınai	▲ 13.972	2,32%	21,2%
İngiltere (FTSE)	▼ 8.164	-0,63%	5,6%
Almanya (DAX)	▼ 18.266	-1,96%	9,0%
Fransa (CAC 40)	▼ 7.708	-1,99%	2,2%
ABD (Dow Jones)	▼ 38.647	-0,17%	2,5%
ABD (Nasdaq)	▲ 19.577	0,57%	16,4%
ABD (S&P)	▲ 5.434	0,23%	13,9%
Pariteler	Son	%Değ.	Ybb
USD/TRY	▲ 32,31	0,07%	9,6%
EUR/TRY	▲ 34,93	0,07%	6,7%
EUR/USD	▼ 1,0738	-0,66%	-2,8%
Emtialar	Son	%Değ.	Ybb
Brent Petrol (bbl)	▼ 81,88	-0,33%	6,5%
Altın (\$/ons)	▼ 2.304	-0,90%	11,7%
Gümüş (\$/ons)	▼ 28,96	-2,58%	21,7%

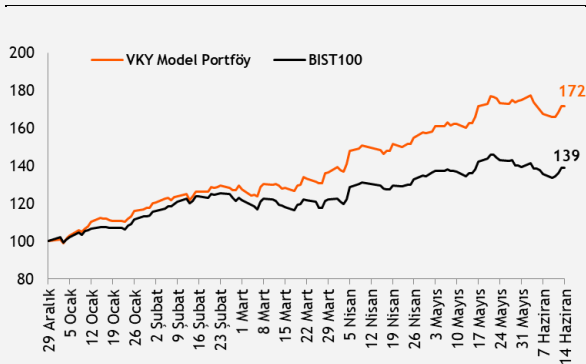
Model Portföy 22 Kasım 2023 Son Kapanış

	Ağırlık (%)	Getiri (%)	BİST100 göreceli performans (%)
MGROS	18,8%	45,2%	12,5%
TCELL	17,8%	71,7%	33,1%
TTRAK	16,8%	28,7%	-0,3%
KCHOL	16,0%	59,1%	23,3%
TAVHL	15,5%	97,2%	52,8%
AKBNK	15,3%	107,7%	61,0%

M.Portföy 66,9% 29,4%

XU100 29,0%

Model Portföy Performans (YBB)



Piyasalara Bakış

Güne 10.320 seviyesinden pozitif başlangıç yapan BIST 100 endeksi, günün genelinde de alıcılı seyretti ve kapanışını %2,23 artışla 10.392 seviyesinden gerçekleştirdi. Endekse dahil 88 hisse değer kazanırken, 11 hisse değer kaybetti. Endekse en fazla pozitif katkı sağlayan hisse BIMAS oldu. Toplam işlem hacmi ise 86,5 mlr TL olarak gerçekleşti. Küresel piyasalar tarafında, ABD'de karışık kapanışlar görülürken, Avrupa piyasalarının genelinde negatif görünüm hakimdi.

TUIK tarafından açıklanan konut satışları verisi, mayıs ayında konut satışlarının yıllık %2,4 azalarak 110.588 adet olarak gerçekleştiğini gösterdi. ABD'de haftalık işsizlik maaşı başvuruları beklentilerin (225 bin) altında kalırken, üretici fiyat endeksi ise aylık bazda %0,2 geriledi. Bugün veri akışında, Avro Bölgesi'nde dış ticaret dengesi izlenirken, ABD'de Michigan tüketici güveni takip edilecek. Yurt içinde ise piyasa katılımcıları anketi yayımlanacak.

Vadeli piyasalar, bugün Avrupa ve ABD piyasalarının açılışı öncesinde zayıf risk iştahına işaret ediyor. Borsa İstanbul'un ise gündemden kalkan vergi çalışmasının desteğiyle güne 10.500 üzerinden alıcılı başlangıç yapmasını bekleriz. Yukarı hareketin devamında 10.600-10.700 aralığı hedef olacak ancak, gelebilecek kar satışları yakından izlenmeli. Bayram öncesi son işlem gününde endekste 10.200 seviyelerinin gerilemelerde korunacağı görüşüdeyiz.

Makroekonomi & Politika Haberleri

- Konut satışları mayıs ayında yıllık %2,4 azaldı

Sektör ve Şirket Haberler

- Yabancı yatırımcılar 7 Haziran haftasında net 542,7 mn \$ hisse satışı gerçekleştirdi
- Yılın üçüncü çeyreğine ilişkin BIST Pay Endeksleri ile ilgili değişiklikler açıklandı
- Halka Arz Onayı:** Seğmen Kardeşler, Efor Çay
- Kısa Kısa Haberler:** AKSEN
- Planlanan Temettü Ödemeleri Tablosu**
- Genel Kurul Tarihleri Tablosu**
- Takip Listesi**
- Haftalık Ajanda**

Takvim

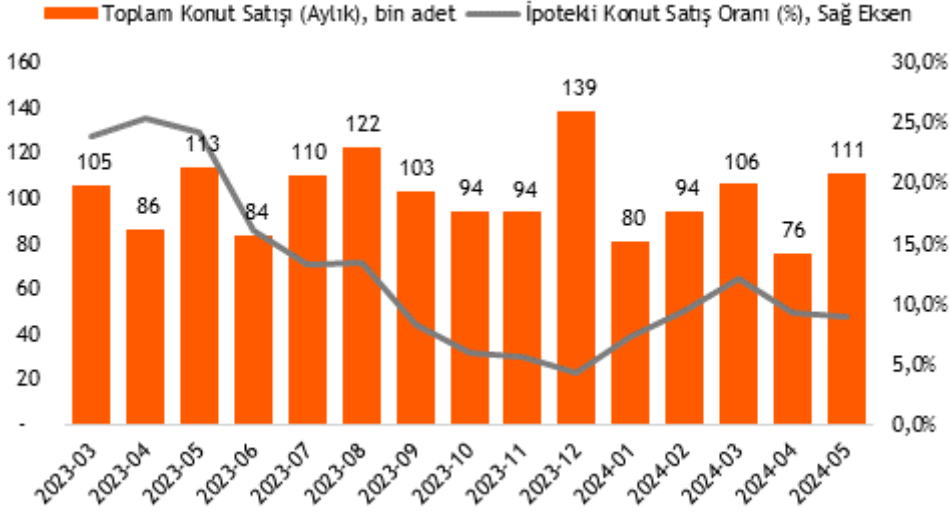
Ülke	TSİ	Dönem	Veri	Beklenti	Önceki
Japonya	07:30	Nis.	Sanayi Üretimi- Aylık %		-0,1%
Japonya	07:30	Nis.	Sanayi Üretimi- Yıllık %		-1,0%
Japonya	07:30	Nis.	Kapasite Kullanım Oranı -Aylık %		1,3%
Türkiye	10:00	Haz.	TCMB Piyasa Katılımcıları Anketi- Yıl Sonu TÜFE %		33,2%
Avro Bölgesi	12:00	Nis.	Dış Ticaret Dengesi		24,1 mlr €
ABD	17:00	Haz.	Michigan Tüketici Güven Endeksi	73	69,1
Avro Bölgesi	20:30		AMB Başkanı Lagarde konuşması		

14 Haziran 2024 Cuma

Konut satışları mayıs ayında yıllık %2,4 azaldı

- Nisan ayında konut satışları yıllık %2,4 azalarak 110.588 adet olarak gerçekleşti.
- İpotekli konut satışları mayısta yıllık %63,9 azalışla 9.909 adet olurken, ikinci el konut satışları aynı dönemde yıllık %4,9 azalarak 75.030 adet oldu.
- Ocak-Mayıs döneminde yabancılara yapılan konut satışları bir önceki yıl aynı döneme göre %34,8 azalarak 2.064 adet oldu. Mayıs ayında toplam konut satışları içinde yabancılara yapılan konut satışının payı %1,9 olarak gerçekleşti.
- En çok konut satışı 437 adet ile Rusya Federasyonu vatandaşlarına yapılırken, bunu 207 adet ile İran vatandaşları takip etti.

Toplam Konut Satışları (bin adet) ve İpotekli Konut Satışlarının Payı (%)

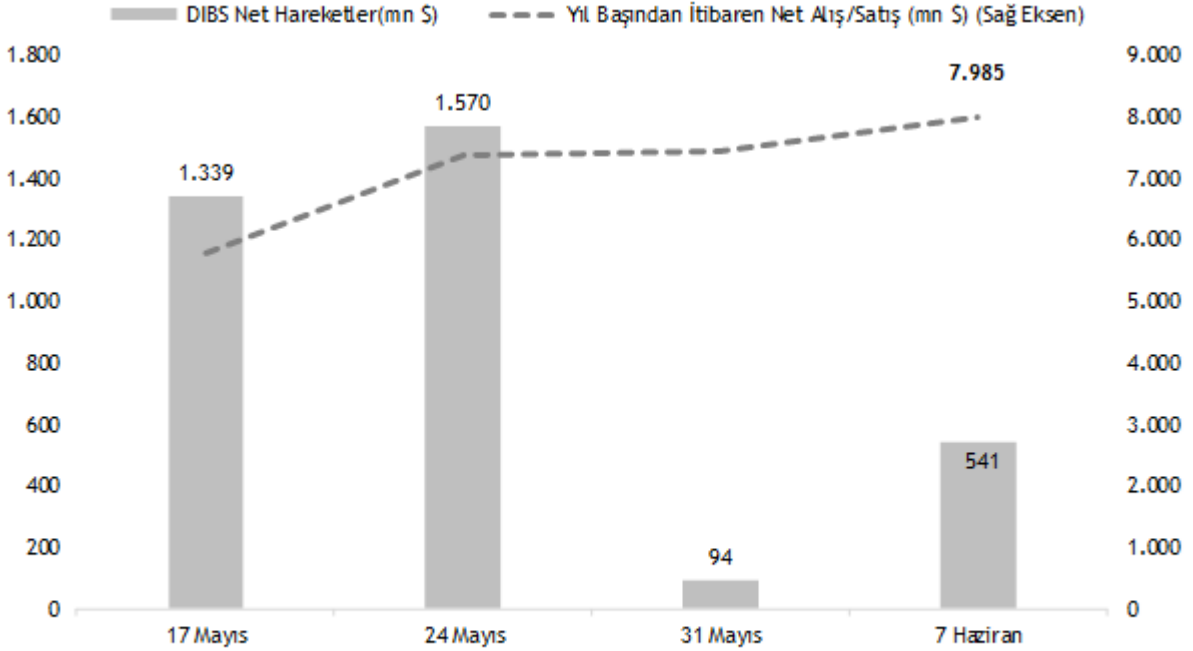
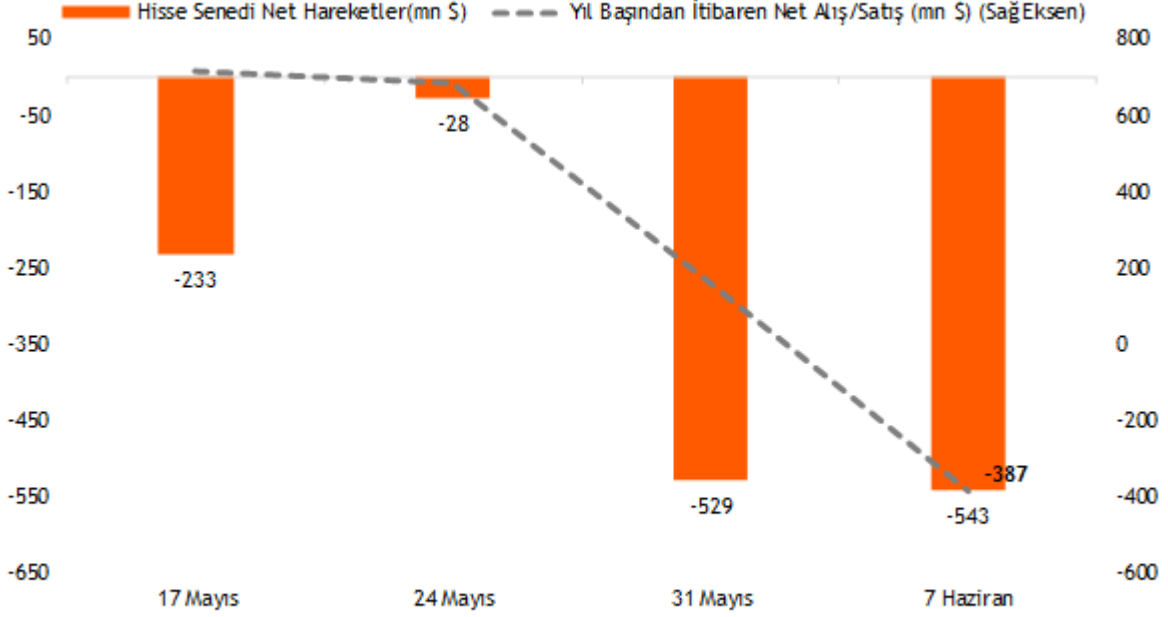


Kaynak: TÜİK, Vakıf Yatırım Araştırma ve Strateji

14 Haziran 2024 Cuma

Yabancı yatırımcılar 7 Haziran haftasında net 542,7 mn \$ hisse satışı gerçekleştirdi

- TCMB tarafından açıklanan haftalık menkul kıymet istatistiklerine göre, yurt dışında yerleşik kişilerin mülkiyetindeki hisse senedi portföyü, 7 Haziran ile sona eren haftada piyasa fiyatı ve kur hareketlerinden arındırılmış olarak hesaplandığında 542,7 mn \$ net satış olarak gerçekleşirken, aynı dönemde toplam Devlet İç Borçlanma Senedi (DİBS) portföyü ise net 540,8 mn \$ artış gösterdi.
- Böylece yurt dışında yerleşik kişilerin yıl başından itibaren hisse satışları 386,9 mn \$ seviyesinde gerçekleşirken, aynı dönemde DİBS tarafında nette 7,99 mlr \$ alış gerçekleşmiş oldu.



Kaynak: TCMB, Vakıf Yatırım Araştırma & Strateji

14 Haziran 2024 Cuma

Yılın üçüncü çeyreğine ilişkin BIST Pay Endeksleri ile ilgili değişiklikler açıklandı

- Borsa İstanbul'dan yapılan açıklamaya göre BIST 100, BIST 50 ve BIST 30 endekslerine eklenecek ve çıkarılacak şirketler açıklandı. Buna göre;

BIST100 Endeksi				BIST50 Endeksi			
Eklenecekler	Relatif getiri (Son 3 Ay)	Çıkarılacaklar	Relatif getiri (Son 3 Ay)	Eklenecekler	Relatif getiri (Son 3 Ay)	Çıkarılacaklar	Relatif getiri (Son 3 Ay)
AGHOL	5,7%	AHGZ	-8,3%	AEFES	31,8%	ALFAS	-37,8%
ARDYZ	-31,4%	AKNS	-18,2%	SOKM	-16,6%	CMSA	-18,9%
BINHO	-40,3%	ALBRK	15,0%	TTRAK	-6,5%	KOZAA	-3,9%
GOLTS	6,3%	ANSGR	29,6%				
KTLEV	-64,8%	BIENY	-30,8%				
LMKDC	-47,7%	BIOEN	-8,5%				
OBAMS	-36,2%	BOBET	-28,4%				
PEKGY	-74,0%	GWIND	-3,4%				
TKNSA	-36,2%	IPEKE	-18,9%				
TMSN	-30,6%	SAYAS	-36,2%				

BIST30 Endeksi			
Eklenecekler	Relatif getiri (Son 3 Ay)	Çıkarılacaklar	Relatif getiri (Son 3 Ay)
DOAS	-8,3%	ODAS	-25,9%

Halka Arz Onayı: SPK, **Seğmen Kardeşler**'in sermayesinin 35.000.000 TL artırılarak 179.000.000 TL'ye çıkarılması ve 24.000.000 TL nominal mevcut pay satışı ile hisse başına 30,00 TL fiyat üzerinden halka arzına onay verildi. Ayrıca bültende, **Efor Çay**'ın sermayesinin 63.000.000 TL artırılarak 363.000.00 TL'ye çıkarılması ile hisse başına 14,50 TL fiyat üzerinden halka arzına onay verildiği duyuruldu.

Kısa Kısa Haberler

- (-) Aksa Enerji (AKSEN):** Şirket, yılın ilk çeyreğinde, yıllık %55 azalışla 726 m TL net kar elde etti. Şirketin bu çeyrekte enflasyon muhasebesi sebebiyle kaydettiği 234 m TL'lik parasal pozisyon kaybı ve yurt içi santrallerin kapasite kullanım oranlarının geçen yıl aynı döneme göre düşük kalması net karı baskıladı. 1Ç24'te Aksa Enerji'nin toplam satış gelirleri, enerji ticareti faaliyetlerindeki azalış kaynaklı, yıllık %59 düşüşle 5,9 m TL seviyesine geriledi. Şirketin etkin gider yönetimi sayesinde operasyonel giderler, yıllık bazda enflasyonun altında %38 oranında artış gösterdi. FAVÖK, yıllık %60 azalışla 1,2 m TL'ye gerilerken, FAVÖK marjı yıllık 0,4 puan azalarak %20,1 oldu. Şirketin 4Ç23'te kaydettiği 13,5 m TL'lik net borç pozisyonu, 1Ç24'te %20 artışla 16,3 m TL'ye ulaştı. Net borç/FAVÖK rasyosu 2,2x seviyesinde gerçekleşti. **Yorum:** Şirket hisseleri, finansallar öncesi endeksten son bir ayda %21 pozitif ayrıştı. Finansallara piyasa tepkisinin negatif olmasını bekliyoruz. AKSEN için hedef fiyatımızı 63,60 TL olarak koruyor, kısa vadeli "Endeksin Üzerinde Getiri" ve uzun vadeli "AL" önerilerimizi sürdürüyoruz.

14 Haziran 2024 Cuma

Planlanan Temettü Ödemeleri

Teklif Edilen/Kesinleşen Dağıtım Tarihi	Hisse	Şirket Adı	Son Kapanış Fiyatı, TL	Hisse Başına Temettü (Brüt) TL	Hisse Başına Temettü (Net) TL	Temettü Verimi (%)	XU030 Ağırlığı (%)	Taksit Sayısı
20.06.2024	GRSEL	Gür-Sel Turizm Taşımacılık Ve Servis	133,20	0,20	0,18	0,1%		1
24.06.2024	LIDER	Ldr Turizm	75,05	0,13	0,11	0,2%		1
25.06.2024	KLSE	Kaleseramık Canakkale Kalebodur Seramı	45,96	0,19	0,17	0,4%		
25.06.2024	DEVA	Deva Holding	89,95	0,25	0,23	0,3%		
26.06.2024	ESCAR	Escar Filo	334,50	1,15	1,04	0,3%		1
26.06.2024	KBORU	Kuzey Boru	78,25	0,53	0,47	0,7%		
27.06.2024	AYEN	Ayen Enerji	31,22	0,61	0,55	2,0%		1
1.07.2024	SOKM	Şok Marketler Ticaret	64,65	1,69	1,52	2,6%		1
3.07.2024	DOFER	Dofer Yapı Malzemeleri	38,72	0,63	0,57	1,6%		
3.07.2024	GIPTA	Gıpta Ofis Kırtasiye Ve Promosyon Ürün.	31,56	0,23	0,21	0,7%		
3.07.2024	ARDYZ	Ard Grup Bilişim Teknolojileri	37,72	0,02	0,02	0,1%		
5.07.2024	İNDES	İndeks Bilgisayar	8,84	0,35	0,31	3,9%		
8.07.2024	ATAKP	Atakey Patates Gıda	47,46	0,88	0,79	1,9%		
8.07.2024	MERIT	Merit Turizm	181,50	1,00	0,90	0,6%		
8.07.2024	ERBOS	Erbosan	217,50	2,25	2,03	1,0%		
8.07.2024	TABGD	Tab Gıda Sanayi	187,20	0,56	0,50	0,3%		
9.07.2024	BURCE	Burçelik	279,00	1,63	1,47	0,6%		
9.07.2024	KMPUR	Kimteks Poliüretan	56,50	0,49	0,44	0,9%		
10.07.2024	AYES	Ayes Çelik Hasır	44,90	0,25	0,23	0,6%		
16.07.2024	MERCN	Mercan Kimya Sanayi Ve Ticaret	11,10	0,07	0,06	0,6%		
17.07.2024	BIMAS	Bim Birleşik Mağazalar	526,00	2,00	1,80	0,4%	8,94%	1
17.07.2024	PAPIL	Papilon Savunma Teknoloji Ve Ticaret	134,50	0,06	0,05	0,0%		
18.07.2024	PNLSN	Panelan Çatı Cephe Sistemleri	68,25	0,77	0,70	1,1%		
18.07.2024	TNZTP	Tapdi Oksijen Özel Sağlık Ve Eğt. Hizm.	54,00	0,51	0,46	0,9%		
19.07.2024	HLGYO	Halk G.M.Y.O.	2,90	0,02	0,02	0,6%		
22.07.2024	LKMNH	Lokman Hekim	105,00	0,69	0,62	0,7%		2
22.07.2024	TRGYO	Torunlar G.M.Y.O.	47,60	2,35	2,35	4,9%		
23.07.2024	DURDO	Duran Doğan Basım Ve Ambalaj	14,71	0,10	0,09	0,7%		
23.07.2024	PRKME	Park Elek. Madencilik	23,94	1,34	1,21	5,6%		
25.07.2024	VESBE	Vestel Beyaz Eşya	21,32	0,73	0,65	3,4%		
25.07.2024	BRKSN	Berkosan Yalıtım Ve Tecrit	37,38	0,08	0,07	0,2%		1
29.07.2024	OSMEN	Osmanlı Yatırım Menkul Değerler	269,00	1,11	1,00	0,4%		2
31.07.2024	ASTOR	Astor Enerji	92,15	1,32	1,19	1,4%	0,97%	
31.07.2024	AYEN	Ayen Enerji	31,22	0,61	0,55	2,0%		2
1.08.2024	LILAK	Lila Kağıt	27,96	0,31	0,27	1,1%		1
7.08.2024	BOBET	Boğaziçi Beton Sanayi Ve Ticaret	28,40	1,50	1,35	5,3%		2
13.08.2024	SDTTR	Sdt Uzay Ve Savunma Teknolojileri	273,25	0,84	0,76	0,3%		1
14.08.2024	ALFAS	Alfa Solar Enerji	68,00	0,82	0,73	1,2%		
15.08.2024	ISSEN	İşbir Sentetik Dokuma Sanayi	10,64	0,06	0,05	0,6%		
16.08.2024	LIDER	Ldr Turizm	75,05	0,13	0,11	0,2%		2
27.08.2024	MTRKS	Matriks Bilgi Dağıtım	70,35	0,50	0,45	0,7%		
29.08.2024	CWENE	Cw Enerji Mühendislik	207,60	0,77	0,69	0,4%		
29.08.2024	AYEN	Ayen Enerji	31,22	0,61	0,55	2,0%		3
29.08.2024	TURSG	Türkiye Sığorta	78,65	0,86	0,77	1,1%		
26.09.2024	ADEL	Adel Kalemcilik	490,00	6,35	5,71	1,3%		
30.09.2024	BUCIM	Bursa Çimento	8,15	0,07	0,06	0,8%		
30.09.2024	AYEN	Ayen Enerji	31,22	0,61	0,55	2,0%		4

14 Haziran 2024 Cuma

Genel Kurul Tarihleri Tablosu

Genel Kurul Tarihi	Hisse	Şirket Adı
14.06.2024	ASELS	Aselsan
14.06.2024	ATAKP	Atakey Patates Gıda
14.06.2024	BRKSN	Berkosan Yalıtım Ve Tecrit
14.06.2024	DEVA	Deva Holding
14.06.2024	EKIZ	Ekiz Yağ Ve Sabun
14.06.2024	HURGZ	Hürriyet Gazetecilik
14.06.2024	KMPUR	Kimteks Poliüretan
14.06.2024	PRDGS	Pardus Girişim Srmı. Y.O.
14.06.2024	PEKGY	Peker G.M.Y.O.
14.06.2024	PSDTC	Pergamon Status
14.06.2024	QUAGR	Qua Granit Hayal Yapı
14.06.2024	TABGD	Tab Gıda Sanayi
14.06.2024	YAPRK	Yaprak Süt Ve Besi Çiftlikleri
14.06.2024	YEOTK	Yeo Teknoloji Enerji Ve Endüstri
20.06.2024	IHGZT	İhlas Gazetecilik
20.06.2024	IHAAS	İhlas Haber Ajansı
20.06.2024	IHLAS	İhlas Holding
24.06.2024	OZSUB	Özsu Balık Üretim
24.06.2024	SNICA	Sanica Isı Sanayi
25.06.2024	AVGYO	Avrasya G.M.Y.O.
25.06.2024	AVTUR	Avrasya Petrol Ve Turistik Tesisler
25.06.2024	BERA	Bera Holding
25.06.2024	CELHA	Çelik Halat
25.06.2024	CEMAS	Çemaş Döküm
25.06.2024	DGATE	Datagate Bilgisayar
25.06.2024	DESPC	Despec Bilgisayar
25.06.2024	ESCAR	Escar Fılo
25.06.2024	FRIGO	Frijo Pak Gıda
25.06.2024	GOZDE	Gözde Girişim Srmı. Y.O.
25.06.2024	INDES	İndeks Bilgisayar
25.06.2024	KFEIN	Kafein Yazılım Hizmetleri
25.06.2024	KAPLM	Kaplamın
25.06.2024	KLSYN	Koleksiyon Mobilya Sanayi
25.06.2024	KUTPO	Kütahya Porselen
25.06.2024	LRSHO	Loras Holding
25.06.2024	NIBAS	Niğbaş Niğde Beton
25.06.2024	PRKME	Park Elek. Madencilik
25.06.2024	SELVA	Selva Gıda Sanayi
25.06.2024	TUREX	Tureks Turizm
25.06.2024	YONGA	Yonga Mobilya
25.06.2024	YKSLN	Yükselen Çelik
26.06.2024	AHGAZ	Ahlatcı Doğal Gaz Dağ. Enerji Ve Yat.
26.06.2024	ANGEN	Anatolia Tanı Ve Biyoteknoloji Ürün. Araş. Gel.
26.06.2024	ASGYO	Asce Gayrimenkul Yatırım Ortaklığı
26.06.2024	BVSAN	Bülbüloğlu Vinç Sanayi
26.06.2024	CUSAN	Çuhadaroğlu Metal
26.06.2024	DURDO	Duran Doğan Basım Ve Ambalaj
26.06.2024	FORMT	Formet Metal Ve Cam
26.06.2024	GZNMI	Gezinomi Seyahat Turizm
26.06.2024	KUYAS	Kuyas Yatırım
26.06.2024	MOBTL	Mobitel İletişim Hizmetleri
26.06.2024	PASEU	Pasifik Eurasia Lojistik Dış Ticaret
26.06.2024	PSGYO	Pasifik Gayrimenkul Yatırım Ortaklığı
26.06.2024	UZERB	Uzertaş Boya

14 Haziran 2024 Cuma

	PD (mn TL)	Kapanış (TL)	3A ort. hacim (TLmn)	Uzun Vade Öneri	Kısa Vade Öneri	Hedef Fiyat	Getiri Potansiyeli
Bankacılık							
AKBNK	319.800	61,50	4.649	AL	EÜG	77,00	25%
GARAN	432.600	103,00	2.119	AL	EÜG	106,75	4%
HALKB	137.948	19,20	1.439	TUT	EPG	20,35	6%
ISCTR	407.750	16,31	5.566	AL	EÜG	17,60	8%
YKBNK	278.415	32,96	5.002	AL	EÜG	42,90	30%
TSKB	32.060	11,45	278	AL	EÜG	13,00	14%
Çimento							
CIMSA	28.746	30,40	310	AL	EÜG	45,00	48%
AKCNS	25.750	134,50	144	AL	EÜG	217,00	61%
Dayanıklı Tüketim							
ARCLK	117.239	173,50	667	TUT	EPG	193,00	11%
VESTL	29.084	86,70	1.026	AL	EPG	123,00	42%
Demir-Çelik							
EREGL	172.970	49,42	4.844	TUT	EPG	60,00	21%
KRDM	22.861	29,30	1.425	TUT	EPG	36,20	24%
Gayrimenkul							
TRGYO	47.600	47,60	131	TUT	EÜG	50,00	5%
EKGYO	34.504	9,08	1.957	AL	EÜG	13,80	52%
ISGYO	14.698	15,33	156	AL	EPG	25,20	64%
Havacılık							
TAVHL	88.822	244,50	678	TUT	EÜG	242,00	-1%
THYAO	427.110	309,50	10.945	AL	EÜG	430,00	39%
PGSUS	114.400	228,80	2.323	AL	EÜG	310,00	35%
Holding							
KCHOL	562.716	221,90	3.546	TUT	EÜG	303,00	37%
SAHOL	199.746	95,10	2.340	AL	EÜG	138,00	45%
SISE	147.341	48,10	1.748	AL	EÜG	75,80	58%
Savunma							
AELS	274.284	60,15	2.494	AL	EÜG	75,40	25%
OTKAR	74.640	622,00	229	TUT	EPG	611,00	-2%
Otomotiv							
FROTO	370.912	1057,00	1.174	AL	EÜG	1.585,00	50%
TOASO	147.875	295,75	1.385	AL	EÜG	443,00	50%
TTRAK	95.414	953,50	487	AL	EÜG	1.380,00	45%
Perakende							
BIZIM	2.754	34,22	27	AL	EÜG	57,70	69%
BIMAS	319.387	526,00	1.550	AL	EÜG	651,00	24%
MGROS	94.782	523,50	930	AL	EÜG	710,00	36%
Gıda							
YYLGD	12.892	11,86	124	AL	EÜG	22,00	85%
Telekomünikasyon							
TCELL	213.620	97,10	2.368	AL	EÜG	122,00	26%
Enerji							
AKSEN	59.036	48,14	280	AL	EÜG	63,60	32%

EPG: Endekse Paralel Getiri

EÜG: Endeksin Üzerinde Getiri

EAG: Endeksin Altında Getiri

14 Haziran 2024 Cuma

Tarih	Ülke	TSİ	Dönem	Veri	Önem	Beklenti	Önceki
14 Haz.	Japonya	07:30	Nis.	Sanayi Üretimi- Aylık %	■		-0,1%
14 Haz.	Japonya	07:30	Nis.	Sanayi Üretimi- Yıllık %	■		-1,0%
14 Haz.	Japonya	07:30	Nis.	Kapasite Kullanım Oranı -Aylık %	■		1,3%
14 Haz.	Türkiye	10:00	Haz.	TCMB Piyasa Katılımcıları Anketi- Yıl Sonu TÜFE %	■		33,2%
14 Haz.	Avro Bölgesi	12:00	Nis.	Dış Ticaret Dengesi	■		24,1 mlr €
14 Haz.	ABD	17:00	Haz.	Michigan Tüketici Güven Endeksi	■	73	69,1
14 Haz.	Avro Bölgesi	20:30		AMB Başkanı Lagarde konuşması			
17 Haz.	Çin	05:00	May.	Sanayi Üretimi- Yıllık %	■	0,06	0,07
17 Haz.	Çin	05:00	May.	Perakende Satışlar- Yıllık %	■	0,03	0,02
17 Haz.	ABD	15:30	Haz.	New York FED Sanayi Endeksi	■		-15,60
17 Haz.	Türkiye			Borsa İstanbul tatil nedeniyle işleme kapalı olacak.			
18 Haz.	Almanya	12:00	Haz.	Zew Beklenti Endeksi	■		47,10
18 Haz.	Avro Bölgesi	12:00	May.	TÜFE- Yıllık %	■		
18 Haz.	Avro Bölgesi	12:00	May.	TÜFE- Aylık %	■		
18 Haz.	ABD	15:30	May.	Perakende Satışlar -Aylık%	■		
18 Haz.	ABD	16:15	May.	Sanayi Üretimi- Aylık %	■		
18 Haz.	ABD	16:15	May.	Kapasite Kullanımı	■		0,78
18 Haz.	Türkiye			Borsa İstanbul tatil nedeniyle işleme kapalı olacak.			
19 Haz.	Japonya	02:50	May.	Dış Ticaret Dengesi	■		-462,5 mlr ¥
19 Haz.	İngiltere	09:00	May.	TÜFE- Aylık %	■		
19 Haz.	İngiltere	09:00	May.	TÜFE- Yıllık %	■		0,02
19 Haz.	ABD			ABD borsaları tatil nedeniyle kapalı olacak.			
19 Haz.	Türkiye			Borsa İstanbul tatil nedeniyle işleme kapalı olacak.			
20 Haz.	Almanya	09:00	May.	ÜFE - Aylık %	■		
20 Haz.	Almanya	09:00	May.	ÜFE - Yıllık %	■		-0,03
20 Haz.	Türkiye	10:00	Haz.	Tüketici Güven Endeksi	■		80,50
20 Haz.	Türkiye	11:00	May.	Bütçe Dengesi	■		-177,8 mlr TL
20 Haz.	İngiltere	14:00		İngiltere Merkez Bankası(BOE) Faiz Kararı	■		0,05
20 Haz.	ABD	15:30	1Ç24	Cari Denge	■		-194,8 mlr \$
20 Haz.	ABD	15:30		Haftalık İşsizlik Maaşı Başvuruları	■		
20 Haz.	ABD	15:30	May.	Konut Başlangıçları	■		1360 bin
20 Haz.	ABD	15:30	May.	İnşaat İzinleri	■		1440 bin
20 Haz.	ABD	15:30	Haz.	Philadelphia Fed İmalat Endeksi	■		4,50
20 Haz.	Avro Bölgesi	17:00	Haz.	Tüketici Güven Endeksi	■		-14,30

Kaynak: Bloomberg, Matriks, TÜİK, Foreks, Investing.com, VKY Araştırma & Strateji



VakıfBank Grubu İştirakidir.

www.vakifyatirim.com.tr | www.vkyanaliz.com

Vakıf Yatırım Araştırma ve Strateji

Selahattin AYDIN	Direktör
Hande İrem YILDIZ	Analist
Dilara ÇAYAN	Analist
Şule ÖZKAN	Analist
Mevlüt Can KARABAYIR	Analist

Akat Mah. Ebulula Mardin Cad. No:18 Park Maya Sitesi F-2/A Blok
Beşiktaş 34335 İSTANBUL
+90 212 352 35 77

Burada yer alan yatırım bilgi, yorum ve tavsiyeleri yatırım danışmanlığı kapsamında değildir. Yatırım danışmanlığı hizmeti; aracı kurumlar, portföy yönetim şirketleri, yatırım ve kalkınma bankaları ile müşteri arasında imzalanacak yatırım danışmanlığı sözleşmesi çerçevesinde ve yetkili kuruluşlar tarafından kişilerin risk ve getiri tercihleri dikkate alınarak kişiye özel sunulmaktadır. Burada yer alan yorum ve tavsiyeler ise genel niteliktedir. Burada yer alan yorum ve tavsiyeler, mali durumunuz ile risk ve getiri tercihlerinize uygun olmayabilir. Bu nedenle, sadece burada yer alan bilgilere dayanarak yatırım kararı verilmesi beklentilerinize uygun sonuçlar doğurmayabilir. Gerek bu yayındaki, gerekse bu yayında kullanılan kaynaklardaki hata ve eksikliklerden ve bu yayındaki bilgilerin kullanılması sonucunda yatırımcıların ve/veya ilgili kişilerin uğrayabilecekleri doğrudan ve/veya dolaylı zararlardan, kâr yoksunluğundan, manevi zararlardan ve her ne şekilde olursa olsun üçüncü kişilerin uğrayabileceği her türlü zararlardan dolayı Vakıf Yatırım Menkul Değerler A.Ş. sorumlu tutulamaz.