

21 Haziran 2024 Cuma

Piyasa Verileri

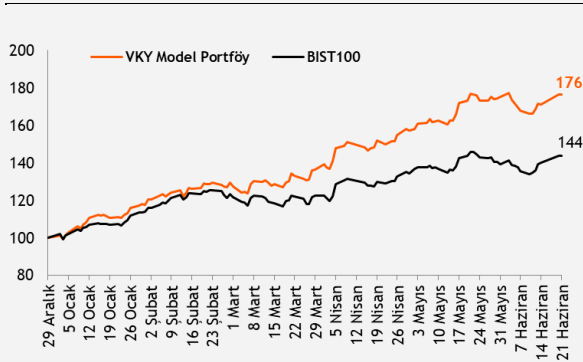
Endeksler	Son	%Değ.	Ybb
BIST 100	▲ 10.740	2,57%	43,8%
BIST 30	▲ 11.725	2,74%	46,2%
VIOP 30 Endeks	▲ 11.851	2,76%	47,4%
BIST Bankacılık	▲ 15.272	3,62%	75,2%
BIST Sınai	▲ 14.483	2,35%	25,6%
İngiltere (FTSE)	▲ 8.272	0,82%	7,0%
Almanya (DAX)	▲ 18.254	1,03%	9,0%
Fransa (CAC 40)	▲ 7.671	1,34%	1,7%
ABD (Dow Jones)	▲ 39.135	0,77%	3,8%
ABD (Nasdaq)	▼ 19.752	-0,79%	17,4%
ABD (S&P)	▼ 5.473	-0,25%	14,8%
Pariteler	Son	%Değ.	Ybb
USD/TRY	▼ 32,81	0,00%	11,3%
EUR/TRY	▼ 35,11	-0,45%	7,2%
EUR/USD	▲ 1,0705	0,02%	-3,1%
Emtialar	Son	%Değ.	Ybb
Brent Petrol (bbl)	▲ 84,90	0,38%	10,5%
Altın (\$/ons)	▲ 2.360	1,36%	14,4%
Gümüş (\$/ons)	▲ 30,74	3,27%	29,2%

Model Portföy 22 Kasım 2023 Son Kapanış

	Ağırlık (%)	Getiri (%)	BİST100 göreceli performans (%)
MGROS	18,8%	46,2%	9,6%
TCELL	17,8%	82,6%	37,0%
TTRAK	16,8%	30,6%	-2,1%
KCHOL	16,0%	60,6%	20,5%
TAVHL	15,5%	101,8%	51,4%
AKBNK	15,3%	115,5%	61,6%

M.Portföy	71,5%	28,6%
XU100	33,3%	

Model Portföy Performans (YBB)



Piyasalara Bakış

Bayram sonrasında güne alıcılı başlayan BIST 100 endeksi, gün boyunca alıcılı pozisyonunu korudu ve kapanışını %2,57 artışla 10.740 seviyesinden gerçekleştirdi. Endekse dahil 86 hisse değer kazanırken, 12 hisse ise değer kaybetti. Endekse puan bazlı en fazla pozitif katkı sağlayan hisseler AKBNK, BIMAS ve TCELL oldu. Toplam işlem hacmi 92,4 mlr TL seviyesinde gerçekleşti. Küresel piyasalar tarafında ise Avrupa'da pozitif kapanışlar görülürken, ABD'de ise Dow endeksi hariç satıcı kapamışlar gözlemlendi.

TÜİK ve TCMB işbirliği ile yapılan açıklamaya göre haziran ayında tüketici güven endeksi bir önceki aya göre %2,7 azalarak 78,3 seviyesine geriledi. Hazine ve Maliye Bakanlığı ise mayıs ayının Merkezi yönetim bütçesinin 219,4 mlr TL fazla verdiğini açıkladı. İngiltere Merkez Bankası, piyasa beklentilerine paralel olarak gösterge faiz oranını %5,25 seviyesinde sabit bıraktı. ABD'de ise konut başlangıçları bir önceki aya göre %5,5 azalarak 1,277 bin seviyesinde gerçekleşti. Veri akışı tarafında, bugün Almanya, Avro Bölgesi ve ABD'de imalat PMI verileri ön plana çıkarken, yurt içinde önemli gündem maddesi bulunmuyor.

Avrupa piyasalarının bugüne yatay başlaması beklenirken, ABD piyasalarında alıcılı açılış öngörülmekte. Güne alımlarla başlamasını beklediğimiz Borsa İstanbul'da, yukarı hareketin devamında 11.000 yeni hedef olarak takip edilecektir. Olası gerilemelerde ise 10.450 önemli destek seviyesi olarak yer almakta.

Makroekonomi & Politika Haberleri

- Tüketici güven endeksi haziran ayında 78,3 oldu
- Bütçe dengesi mayıs ayında 219,4 mlr TL fazla verdi

Sektör ve Şirket Haberler

- Kısa Kısa Haberler: VESTL
- Pay Geri Alım Bildirimleri (BIST 100)
- Planlanan Temettü Ödemeleri Tablosu
- Genel Kurul Tarihleri Tablosu
- Takip Listesi
- Haftalık Ajanda

Takvim

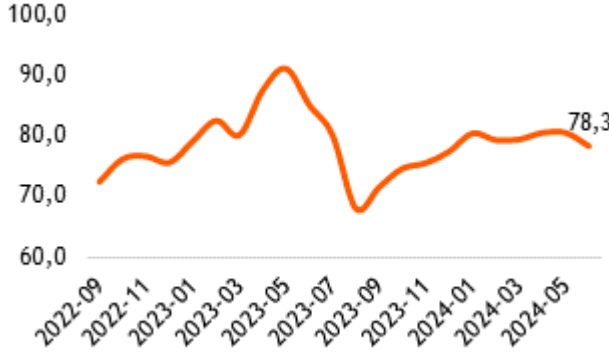
Ülke	TSİ	Dönem	Veri	Beklenti	Önceki
Almanya	10:30	Haz.	HCOB PMI İmalat	46,30	45,40
Avro Bölgesi	11:00	Haz.	HCOB PMI İmalat	47,80	47,30
ABD	16:45	Haz.	S&P Global PMI İmalat	51,00	51,30
ABD	16:45	Haz.	S&P Global PMI İmalat Dışı	53,40	54,80
ABD	17:00	May.	CB Öncü Göstergeler Endeksi %	-0,3%	-0,6%
ABD	17:00	May.	2. El Konut Satışları	4,10 mn	4,14 mn

21 Haziran 2024 Cuma

Tüketici güven endeksi haziran ayında 78,3 oldu

- TÜİK ve TCMB işbirliği ile açıklanan verilere göre, mevsim etkilerinden arındırılmış tüketici güven endeksi 2024 Haziran ayında bir önceki aya göre %2,7 oranında azalarak 78,3 seviyesine geriledi.
- Haziran ayında mevcut dönemde hanenin maddi durumu endeksi aylık bazda %2,2 azalışla 63,8 olurken, gelecek 12 aylık dönemde genel ekonomik durum beklentisi endeksi %2,8 gerileyerek 76,1 oldu. Gelecek 12 aylık dönemde dayanıklı tüketim mallarına harcama yapma düşüncesi endeksi %1,6 azalış göstererek 94,0 seviyesinde gerçekleşti.

Tüketici Güven Endeksi (mevsim etkilerinden arındırılmış)

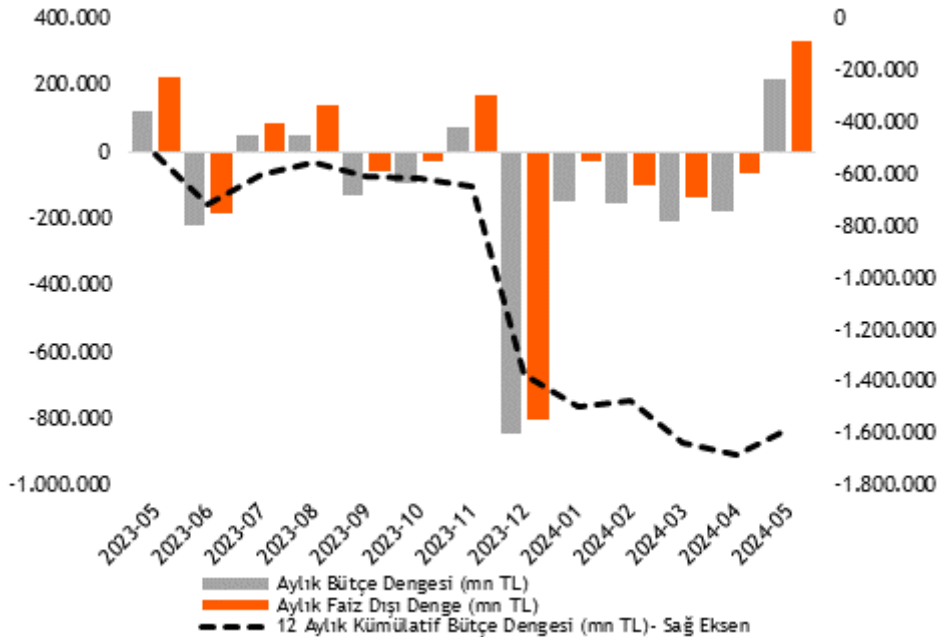


Kaynak: TÜİK, Vakıf Yatırım Araştırma ve Strateji

Bütçe dengesi mayıs ayında 219,4 mlr TL fazla verdi

- Hazine ve Maliye Bakanlığı'nın açıkladığı verilere göre, 2024 yılı mayıs ayında merkezi yönetim bütçesi 219,4 mlr TL (2023 Mayıs: 118,9 mlr TL) fazla verirken, bu dönemde faiz dışı bütçe dengesi 330,0 mlr TL (2023 Mayıs: 221,6 mlr TL) fazla olarak gerçekleşti.
- Mayıs'ta bütçe gelirleri yıllık bazda %83,3 artarak 1.007 mlr TL'ye yükselirken, bütçe giderleri ise %83,0 artışla 787,7 mlr TL'ye ulaştı.
- 2024 Ocak-Mayıs döneminde 471,9 mlr TL açık veren bütçe dengesi, bir önceki yılın aynı döneminde ise 263,6 mlr TL açık vermişti.

Bütçe Dengesi ve Faiz Dışı Bütçe Dengesi (milyar TL)



Kaynak: Hazine ve Maliye Bakanlığı, Vakıf Yatırım Araştırma ve Strateji

21 Haziran 2024 Cuma

Kısa Kısa Haberler

- (-) Vestel Elektronik (VESTL):** Şirket yılın ilk çeyreğini 216 mn TL net zarar (1Ç23: 370,3 mn TL net zarar) ile tamamladı. Operasyonel performansta, yurt içindeki fiyatlama dinamikleri ve gerileyen hammadde maliyetlerinin etkisiyle gözlenen iyileşmeye karşılık, ticari işlemler kaynaklı kur, vade farkı ve faiz giderlerin artışı, kaydedilen 768 mn TL'lik ertelenmiş vergi gideri, karlılığı baskıladı. Yurt içinde beyaz eşya sektörünün satışları, devam eden yüksek enflasyon ve sıkı mali koşullara karşılık, öne çekilen talep nedeniyle ilk çeyrekte %28 artış gösterirken, TV pazarında ise geçen yılın yüksek baz etkisi nedeniyle yıllık %2 gibi sınırlı bir büyüme gözlemlendi. Avrupa'da ise 5 büyük (Fransa, İngiltere, İtalya, Almanya ve İspanya) Avrupa ülkesini kapsayan beyaz eşya satışları yıllık %1 daralma kaydederken, TV pazarı ise aynı ülke grubu için, İspanya'daki satışların SD yayından HD yayına geçiş sırasındaki %75'lik büyüme nedeniyle, %4,5 artış gösterdi. Bu çeyrekte Vestel Elektronik'in brüt yurt içi satış gelirleri yıllık %19 artışla 13,3 mlr TL'ye yükselirken, ihracat gelirleri yıllık %20 daralarak 16 mlr TL'ye geriledi. Net satış gelirleri, ilk çeyrekte yıllık %7 azalışla 26,6 mlr TL gerçekleşirken, şirketin adet bazında satışlarında %2 gerileme görüldü. Şirketin satış gelirlerinin %42'si (1Ç23: %50) Avrupa ülkeleri, %45'i (1Ç23: %36) ise Türkiye kaynaklı gerçekleşti. FAVÖK yıllık %212 artışla 2,3 mlr TL seviyesinde gerçekleşirken, FAVÖK marjı yıllık 5,9 puan artarak %8,7 olarak gerçekleşti. Şirketin net borç pozisyonu 4Ç23 dönemine göre %11 artarak 36,6 mlr TL seviyesine yükseldi. Enflasyon muhasebesi uygulamasına bağlı olarak şirket, ilk çeyrekte 3,7 mlr TL (1Ç23: 3,4 mlr TL) net parasal pozisyonu kazancı kaydetti. Vestel Elektronik yılın ilk çeyreğinde 1,20 mlr TL (1Ç23: 1,36 mlr TL) yatırım harcaması gerçekleştirdi. **Yorum:** Operasyonel taraftaki pozitif görünüme karşılık, kaydedilen net zarara piyasa tepkisinin ilk aşamada negatif olacağı görüşündeyiz. Şirket hisselerinin getirisi son bir ayda endeksin %13 altında kalırken, yılbaşından bu yana ise hisse performansı endeksi %31,5 yenmeyi başardı. Finansallar sonrasında Vestel Elektronik için hisse başı hedef fiyatımızı 123 TL olarak koruyoruz. Şirket hisseleri için kısa vadeli "Endekse Paralel Getiri" ve uzun vadeli "AL" önerilerimizi sürdürüyoruz.

Pay Geri Alım Bildirimleri (BIST 100)

Hisse	Şirket Adı	20 Haziran 2024 Perşembe			Program Kapsamında Toplam Geri Alımlar				Program kapsamında geri alım oranı %	
		Alınan Adet (bin)	Alınan Tutar (mn TL)	Ortalama İşlem Fiyatı (TL)	Alınan Adet (mn)	Alınan Tutar (mn TL)	Ortalama İşlem Fiyatı (TL)	Sermayeye Oranı (%)	Miktar (mn)	Tutar (mn TL)
ASTOR	Astor Enerji	300	19,8	65,9	0,30	19,77	65,9	0,08%	3,00%	1,98%

21 Haziran 2024 Cuma

Planlanan Temettü Ödemeleri

Teklif Edilen/Kesinleşen Dağıtım Tarihi	Hisse	Şirket Adı	Son Kapanış Fiyatı, TL	Hisse Başına Temettü (Brüt) TL	Hisse Başına Temettü (Net) TL	Temettü Verimi (%)	XU030 Ağırlığı (%)	Taksit Sayısı
24.06.2024	LIDER	Ldr Turizm	75,00	0,13	0,11	0,2%		1
25.06.2024	KLSE	Kaleseramık Canakkale Kalebodur Seramık	47,60	0,19	0,17	0,4%		
25.06.2024	DEVA	Deva Holding	94,20	0,25	0,23	0,3%		
26.06.2024	ESCAR	Escar Filo	328,00	1,15	1,04	0,4%		1
26.06.2024	KBORU	Kuzey Boru	86,55	0,53	0,47	0,6%		
27.06.2024	AYEN	Ayen Enerji	31,88	0,61	0,55	1,9%		1
1.07.2024	SOKM	Şok Marketler Ticaret	64,30	1,69	1,52	2,6%		1
3.07.2024	DOFER	Dofer Yapı Malzemeleri	41,90	0,63	0,57	1,5%		
3.07.2024	GIPTA	Gıpta Ofis Kırtasiye Ve Promosyon Ürün.	33,44	0,23	0,21	0,7%		
3.07.2024	ARDYZ	Ard Grup Bilişim Teknolojileri	40,90	0,02	0,02	0,1%		
5.07.2024	İNDES	İndeks Bilgisayar	8,81	0,35	0,31	3,9%		
8.07.2024	ATAKP	Atakey Patates Gıda	49,40	0,88	0,79	1,8%		
8.07.2024	MERIT	Merit Turizm	194,70	1,00	0,90	0,5%		
8.07.2024	ERBOS	Erbosan	217,00	2,25	2,03	1,0%		
8.07.2024	TABGD	Tab Gıda Sanayi	186,20	0,56	0,50	0,3%		
9.07.2024	BURCE	Burçelik	284,00	1,63	1,47	0,6%		
9.07.2024	KMPUR	Kimteks Poliüretan	57,40	0,49	0,44	0,9%		
9.07.2024	YGGYO	Yeni Gimat G.M.Y.O	50,00	3,11	3,11	6,2%		
10.07.2024	AYES	Ayes Çelik Hasır	50,70	0,25	0,23	0,5%		
16.07.2024	MERCN	Mercan Kimya Sanayi Ve Ticaret	11,16	0,07	0,06	0,6%		
17.07.2024	BIMAS	Bim Birleşik Mağazalar	569,50	2,00	1,80	0,4%	9,85%	1
17.07.2024	PAPIL	Papilon Savunma Teknoloji Ve Ticaret	142,20	0,06	0,05	0,0%		
18.07.2024	PNLSN	Panelans Çatı Cephe Sistemleri	69,00	0,77	0,70	1,1%		
18.07.2024	TNZTP	Tapdi Oksijen Özel Sağlık Ve Eğt. Hizm.	59,30	0,51	0,46	0,9%		
19.07.2024	HLGYO	Halk G.M.Y.O.	2,99	0,02	0,02	0,6%		
22.07.2024	LKMNH	Lokman Hekim	104,50	0,69	0,62	0,7%		2
22.07.2024	TRGYO	Torunlar G.M.Y.O.	49,70	2,35	2,35	4,7%		
23.07.2024	DURDO	Duran Doğan Basım Ve Ambalaj	14,94	0,10	0,09	0,7%		
23.07.2024	PRKME	Park Elek. Madencilik	24,66	1,34	1,21	5,4%		
25.07.2024	VESBE	Vestel Beyaz Eşya	21,72	0,73	0,65	3,3%		
25.07.2024	BRKSN	Berkosan Yalıtım Ve Tecrit	38,14	0,08	0,07	0,2%		1
29.07.2024	OSMEN	Osmanlı Yatırım Menkul Değerler	269,00	1,11	1,00	0,4%		2
31.07.2024	ASTOR	Astor Enerji	95,00	1,32	1,19	1,4%	0,96%	
31.07.2024	AYEN	Ayen Enerji	31,88	0,61	0,55	1,9%		2
1.08.2024	LILAK	Lila Kağıt	28,84	0,31	0,27	1,1%		1
7.08.2024	BOBET	Boğaziçi Beton Sanayi Ve Ticaret	28,30	1,50	1,35	5,3%		2
13.08.2024	SDTTR	Sdt Uzun Ve Savunma Teknolojileri	273,00	0,84	0,76	0,3%		1
14.08.2024	ALFAS	Alfa Solar Enerji	66,80	0,82	0,73	1,2%		
15.08.2024	ISSEN	İşbir Sentetik Dokuma Sanayi	11,07	0,06	0,05	0,5%		
16.08.2024	LIDER	Ldr Turizm	75,00	0,13	0,11	0,2%		2
27.08.2024	MTRKS	Matriks Bilgi Dağıtım	67,60	0,50	0,45	0,7%		
29.08.2024	CWENE	Cw Enerji Mühendislik	207,30	0,77	0,69	0,4%		
29.08.2024	AYEN	Ayen Enerji	31,88	0,61	0,55	1,9%		3
29.08.2024	TURSG	Türkiye Sığorta	77,90	0,86	0,77	1,1%		
26.09.2024	ADEL	Adel Kalemcilik	542,50	6,35	5,71	1,2%		
30.09.2024	BUCIM	Bursa Çimento	8,26	0,07	0,06	0,8%		
30.09.2024	AYEN	Ayen Enerji	31,88	0,61	0,55	1,9%		4
30.09.2024	EYGYO	Eyg Gayrimenkul Yatırım Ortaklığı	11,10	0,06	0,06	0,5%		1

21 Haziran 2024 Cuma

Genel Kurul Tarihleri Tablosu

Genel Kurul Tarihi	Hisse	Şirket Adı
24.06.2024	OZSUB	Özsu Balık Üretim
24.06.2024	SNICA	Sanica Isı Sanayi
25.06.2024	AVGYO	Avrasya G.M.Y.O.
25.06.2024	AVTUR	Avrasya Petrol Ve Turistik Tesisler
25.06.2024	BERA	Bera Holding
25.06.2024	CELHA	Çelik Halat
25.06.2024	CEMAS	Çemaş Döküm
25.06.2024	DGATE	Datagate Bilgisayar
25.06.2024	DESPC	Despec Bilgisayar
25.06.2024	ESCAR	Escar Fılo
25.06.2024	FRIGO	Frigo Pak Gıda
25.06.2024	GOZDE	Gözde Girişim Srm. Y.O.
25.06.2024	İNDES	İndeks Bilgisayar
25.06.2024	KFEIN	Kafein Yazılım Hizmetleri
25.06.2024	KAPLM	Kaplamın
25.06.2024	KLSYN	Koleksiyon Mobilya Sanayi
25.06.2024	KUTPO	Kütahya Porselen
25.06.2024	LRSHO	Loras Holding
25.06.2024	NIBAS	Niğbaş Niğde Beton
25.06.2024	PRKME	Park Elek. Madencilik
25.06.2024	SELVA	Selva Gıda Sanayi
25.06.2024	TUREX	Tureks Turizm
25.06.2024	YONGA	Yonga Mobilya
25.06.2024	YKSLN	Yükselen Çelik
26.06.2024	AHGAZ	Ahlatıcı Doğal Gaz Dağ. Enerji Ve Yat.
26.06.2024	ANGEN	Anatolia Tanı Ve Biyoteknoloji Ürün. Araş. Gel.
26.06.2024	ASGYO	Asce Gayrimenkul Yatırım Ortaklığı
26.06.2024	BVSAN	Bülbüloğlu Vinç Sanayi
26.06.2024	CUSAN	Çuhadaroğlu Metal
26.06.2024	DURDO	Duran Doğan Basım Ve Ambalaj
26.06.2024	FORMT	Formet Metal Ve Cam
26.06.2024	GZNMI	Gezinomi Seyahat Turizm
26.06.2024	KUYAS	Kuyas Yatırım
26.06.2024	MOBTL	Mobitel İletişim Hizmetleri
26.06.2024	PASEU	Pasifik Eurasia Lojistik Dış Ticaret
26.06.2024	PSGYO	Pasifik Gayrimenkul Yatırım Ortaklığı
26.06.2024	UZERB	Uzertaş Boya

21 Haziran 2024 Cuma

	PD (mn TL)	Kapanış (TL)	3A ort. hacim (TLmn)	Uzun Vade Öneri	Kısa Vade Öneri	Hedef Fiyat	Getiri Potansiyeli
Bankacılık							
AKBNK	331.760	63,80	4.822	AL	EÜG	77,00	21%
GARAN	465.360	110,80	2.161	AL	EÜG	106,75	-4%
HALKB	142.115	19,78	1.500	TUT	EPG	20,35	3%
ISCTR	417.749	16,71	5.785	AL	EÜG	17,60	5%
YKBNK	282.469	33,44	5.094	AL	EÜG	42,90	28%
TSKB	33.152	11,84	281	AL	EÜG	13,00	10%
Çimento							
CIMSA	29.294	30,98	309	AL	EÜG	45,00	45%
AKCNS	26.649	139,20	144	AL	EÜG	217,00	56%
Dayanıklı Tüketim							
ARCLK	118.252	175,00	675	TUT	EPG	193,00	10%
VESTL	29.336	87,45	1.007	AL	EPG	123,00	41%
Demir-Çelik							
EREGL	188.475	53,85	5.040	TUT	EPG	60,00	11%
KRDM	23.641	30,30	1.492	AL	EPG	45,00	49%
Gayrimenkul							
TRGYO	49.700	49,70	132	TUT	EPG	50,00	1%
EKGYO	34.808	9,16	1.974	AL	EÜG	13,80	51%
ISGYO	15.148	15,80	154	AL	EPG	25,20	59%
Havacılık							
TAVHL	90.911	250,25	707	TUT	EÜG	242,00	-3%
THYAO	436.080	316,00	11.239	AL	EÜG	430,00	36%
PGSUS	116.600	233,20	2.389	AL	EÜG	310,00	33%
Holding							
KCHOL	568.041	224,00	3.631	TUT	EÜG	303,00	35%
SAHOL	201.636	96,00	2.400	AL	EÜG	138,00	44%
SISE	151.139	49,34	1.801	AL	EÜG	75,80	54%
Savunma							
AELS	276.792	60,70	2.523	AL	EÜG	75,40	24%
OTKAR	76.500	637,50	235	TUT	EPG	611,00	-4%
Otomotiv							
FROTO	384.246	1095,00	1.178	AL	EÜG	1.585,00	45%
TOASO	162.000	324,00	1.419	AL	EÜG	443,00	37%
TTRAK	96.815	967,50	453	AL	EÜG	1.380,00	43%
Perakende							
BIZIM	2.879	35,78	27	AL	EÜG	57,70	61%
BIMAS	345.800	569,50	1.613	AL	EÜG	651,00	14%
MGROS	95.416	527,00	954	AL	EÜG	710,00	35%
Gıda							
YYLGD	13.239	12,18	120	AL	EÜG	22,00	81%
Telekomünikasyon							
TCELL	227.260	103,30	2.413	AL	EÜG	122,00	18%
Enerji							
AKSEN	53.836	43,90	298	AL	EÜG	63,60	45%

EPG: Endekse Paralel Getiri

EÜG: Endeksin Üzerinde Getiri

EAG: Endeksin Altında Getiri

21 Haziran 2024 Cuma

Tarih	Ülke	TSİ	Dönem	Veri	Önem	Beklenti	Önceki
21 Haz.	Japonya	02:30	May.	TÜFE - Yıllık %	■	2,9%	2,5%
21 Haz.	Almanya	10:30	Haz.	HCOB PMI İmalat	■	46,30	45,40
21 Haz.	Avro Bölgesi	11:00	Haz.	HCOB PMI İmalat	■	47,80	47,30
21 Haz.	ABD	16:45	Haz.	S&P Global PMI İmalat	■	51,00	51,30
21 Haz.	ABD	16:45	Haz.	S&P Global PMI İmalat Dışı	■	53,40	54,80
21 Haz.	ABD	17:00	May.	CB Öncü Göstergeler Endeksi %	■	-0,3%	-0,6%
21 Haz.	ABD	17:00	May.	2. El Konut Satışları	■	4,10 mn	4,14 mn
24 Haz.	Türkiye	10:00	Haz.	Reel Kesim Güven Endeksi	■		105,4
24 Haz.	Türkiye	10:00	Haz.	Kapasite Kullanımı	■		76,3%
24 Haz.	Almanya	11:00	Haz.	IFO İş Ortamı Güven Endeksi	■		89,3
24 Haz.	ABD	17:30	Haz.	Dallas Fed İmalat Aktivite End.	■		-19,4
25 Haz.	Türkiye	10:00	Nis.	Konut Fiyat Endeksi, Aylık %	■		1,2%
25 Haz.	Türkiye	11:00	May.	Yabancı Ziyaretçi Sayısı	■		8,7%
25 Haz.	ABD	15:30	May.	Chicago Ulusal Aktivite Endeksi	■		-0,23
25 Haz.	ABD	17:00	Haz.	CB Tüketici Güven Endeksi	■		102
25 Haz.	ABD	17:00	Haz.	Richmond Fed Sanayi Endeksi	■		0
26 Haz.	ABD	17:00	May.	Yeni Konut Satışları	■		634 bin
26 Haz.	ABD	17:00	May.	Yeni Konut Satışları- Aylık%	■		-4,7%
27 Haz.	Türkiye	10:00	Haz.	Ekonomik Güven Endeksi	■		98,2
27 Haz.	Avro Bölgesi	12:00	Haz.	Tüketici Güven Endeksi	■		
27 Haz.	Avro Bölgesi	12:00	Haz.	Ekonomik Güven Endeksi	■		96
27 Haz.	Türkiye	14:00		TCMB PPK Faiz Kararı Toplantısı	■		50,0%
27 Haz.	ABD	15:30	1Ç24	GSYH - Çeyreksele(Yıllıklandırılmış)%	■		1,3%
27 Haz.	ABD	15:30	May.	Toptan Stoklar- Aylık %	■		0,1%
27 Haz.	ABD	15:30		Haftalık İşsizlik Maaşı Başvuruları	■		
27 Haz.	ABD	15:30	May.	Dayanıklı Mal Siparişleri	■		0,6%
27 Haz.	ABD	15:30	May.	Ulaşım Hariç Mal Siparişleri	■		0,4%
27 Haz.	ABD	17:00	May.	Bekleyen Konut Satışları - Aylık %	■		-7,7%

Kaynak: Bloomberg, Matriks, TÜİK, Foreks, Investing.com, VKY Araştırma & Strateji



VakıfBank Grubu İştirakidir.

www.vakifyatirim.com.tr | www.vkyanaliz.com

Vakıf Yatırım Araştırma ve Strateji

Selahattin AYDIN	Direktör
Hande İrem YILDIZ	Analist
Dilara ÇAYAN	Analist
Şule ÖZKAN	Analist
Mevlüt Can KARABAYIR	Analist

Akat Mah. Ebulula Mardin Cad. No:18 Park Maya Sitesi F-2/A Blok
Beşiktaş 34335 İSTANBUL
+90 212 352 35 77

Burada yer alan yatırım bilgi, yorum ve tavsiyeleri yatırım danışmanlığı kapsamında değildir. Yatırım danışmanlığı hizmeti; aracı kurumlar, portföy yönetim şirketleri, yatırım ve kalkınma bankaları ile müşteri arasında imzalanacak yatırım danışmanlığı sözleşmesi çerçevesinde ve yetkili kuruluşlar tarafından kişilerin risk ve getiri tercihleri dikkate alınarak kişiye özel sunulmaktadır. Burada yer alan yorum ve tavsiyeler ise genel niteliktedir. Burada yer alan yorum ve tavsiyeler, mali durumunuz ile risk ve getiri tercihlerinize uygun olmayabilir. Bu nedenle, sadece burada yer alan bilgilere dayanarak yatırım kararı verilmesi beklentilerinize uygun sonuçlar doğurmayabilir. Gerek bu yayındaki, gerekse bu yayında kullanılan kaynaklardaki hata ve eksikliklerden ve bu yayındaki bilgilerin kullanılması sonucunda yatırımcıların ve/veya ilgili kişilerin uğrayabilecekleri doğrudan ve/veya dolaylı zararlardan, kâr yoksunluğundan, manevi zararlardan ve her ne şekilde olursa olsun üçüncü kişilerin uğrayabileceği her türlü zararlardan dolayı Vakıf Yatırım Menkul Değerler A.Ş. sorumlu tutulamaz.