

25 Haziran 2024 Salı

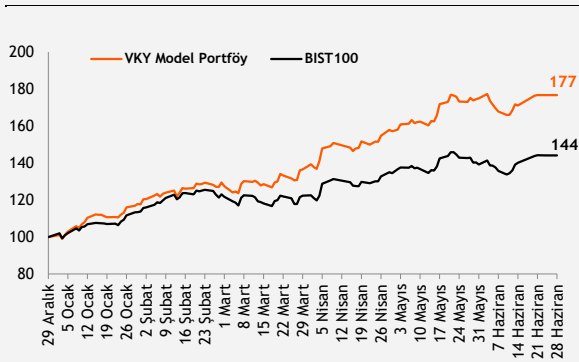
## Piyasa Verileri

Endeksler	Son	%Değ.	Ybb
BIST 100	▼ 10.768	-0,03%	44,1%
BIST 30	▼ 11.750	0,00%	46,5%
VIOP 30 Endeks	▼ 11.836	-0,31%	47,4%
BIST Bankacılık	▲ 15.707	1,00%	80,2%
BIST Sınai	▼ 14.469	-0,05%	25,5%
İngiltere (FTSE)	▲ 8.282	0,53%	7,1%
Almanya (DAX)	▲ 18.326	0,89%	9,4%
Fransa (CAC 40)	▲ 7.707	1,03%	2,2%
ABD (Dow Jones)	▲ 39.411	0,67%	4,6%
ABD (Nasdaq)	▼ 19.475	-1,15%	15,7%
ABD (S&P)	▼ 5.448	-0,31%	14,2%
Pariteler	Son	%Değ.	Ybb
USD/TRY	▲ 32,93	0,03%	11,7%
EUR/TRY	▲ 35,42	0,11%	8,2%
EUR/USD	▲ 1,0743	0,07%	-2,7%
Emtialar	Son	%Değ.	Ybb
Brent Petrol (bbl)	▼ 85,24	-0,04%	10,9%
Altın (\$/ons)	▼ 2.328	-0,25%	12,9%
Gümüş (\$/ons)	▼ 29,58	0,00%	24,3%

Model Portföy 22 Kasım 2023 Son Kapanış

	Ağırlık (%)	Getiri (%)	BİST100 göreceli performans (%)
MGROS	18,8%	46,7%	9,7%
TCELL	17,8%	76,8%	32,3%
TTRAK	16,8%	25,0%	-6,5%
KCHOL	16,0%	60,1%	19,7%
TAVHL	15,5%	105,8%	54,0%
AKBNK	15,3%	126,8%	69,6%
M.Portföy		71,9%	28,6%
XU100		33,7%	

Model Portföy Performans (YBB)



## Piyasalara Bakış

BIST100 Endeksi haftanın ilk işlem gününe 10.792 seviyesinden alıcılı bir başlangıç yaptı. Endekste gün içerisinde dalgalı bir seyir izlenirken, endeks kapanışı 97,1 mlr TL işlem hacmiyle ve %0,03 düşüşle, 10.768 seviyesinden gerçekleşti. Endekste yer alan 45 hissede yükseliş görülürken 55 hisse günü negatif tamamladı. Endekse puan bazlı en fazla pozitif katkı veren hisseler AKBNK ve TOASO olurken, en fazla negatif etki BIMAS ve THYAO'dan geldi. Bankacılık endeksinde %1,0'lık yükseliş, sanayi endeksinde ise %0,05'lik düşüş görüldü. Avrupa piyasaları günü alıcılı tamamlarken, ABD piyasalarında karışık kapanış gerçekleştirdi.

Dün yurt içinde TCMB tarafından yayınlanan verilere göre, 2024 yılı Haziran ayında reel kesim güven endeksi, bir önceki aya göre 2,6 puan azalarak 102,8 seviyesine gerilerken, mevsimsellikten arındırılmış endeks ise bir önceki aya göre 1,9 azalarak 100,5 seviyesinde gerçekleşti. Kapasite kullanım oranı (KKO) ise bir önceki aya göre değişiklik göstermeyerek %76,3 seviyesinde gerçekleşti. Bugün ise veri akışı adına yurt içinde yabancı ziyaretçi sayısı takip edilirken, yurt dışı piyasalar tarafında ise ABD'de açıklanacak olan CB tüketici güven endeksi ile Chicago ulusal aktivite endeksi verileri izlenecek.

Bugüne Avrupa ve ABD piyasalarının alımlarla başlaması bekleniyor. BIST 100 endeksinin de güne alımlarla 10.800 seviyesinin üzerinden başlamasını bekliyoruz. Yükselişin devamında önce 11.000 ardından da 12.000 seviyeleri üzeri hedeflenecektir. Gün içerisinde yaşanabilecek düşüşlerde ise 10.650-10.500 bölgesi endeksin destek seviyeleri olarak takip edilmelidir.

## Makroekonomi &amp; Politika Haberleri

- Reel kesim güven endeksi haziran ayında 1,9 azaldı
- Kapasite kullanım oranı haziran ayında değişiklik göstermedi

## Sektör ve Şirket Haberleri

- Pay Geri Alım Bildirimleri (BIST 100)
- Planlanan Temettü Ödemeleri Tablosu
- Genel Kurul Tarihleri Tablosu
- Takip Listesi
- Haftalık Ajanda

## Takvim

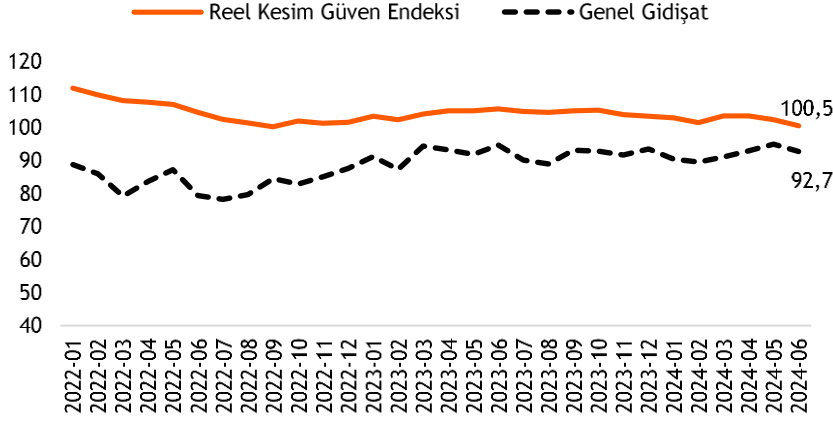
Ülke	TSl	Dönem	Veri	Beklenti	Önceki
Türkiye	10:00	Nis.	Konut Fiyat Endeksi, Aylık %		1,2%
Türkiye	11:00	May.	Yabancı Ziyaretçi Sayısı		8,7%
ABD	15:30	May.	Chicago Ulusal Aktivite Endeksi		-0,23
ABD	17:00	Haz.	CB Tüketici Güven Endeksi	100	102
ABD	17:00	Haz.	Richmond Fed Sanayi Endeksi		0

25 Haziran 2024 Salı

## Reel kesim güven endeksi haziran ayında 1,9 azaldı

- TCMB'nin yayınladığı verilere göre, 2024 Haziran ayında reel kesim güven endeksi, bir önceki aya göre 2,6 puan azalarak 102,8 seviyesine gerilerken, mevsimsellikten arındırılmış endeks ise bir önceki aya göre 1,9 azalarak 100,5 seviyesinde gerçekleşti.
- Gelecek on iki aylık dönem sonu itibariyle yıllık ÜFE beklentisi bir önceki aya göre 1,0 puan azalarak %53,6 oldu.
- Haziran ayında içinde bulunduğu sanayi dalındaki genel gidişat konusunda, bir önceki aya kıyasla daha kötümser olduğunu belirtenlerin lehine olan seyrin güçlendiği görüldü.

## Reel Kesim Güven Endeksi ve Genel Gidişat (Mevsimsellikten Arındırılmış)

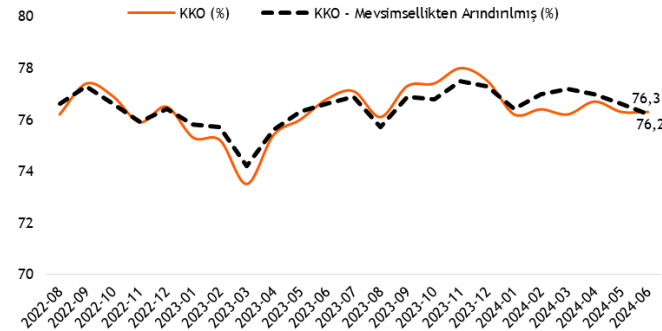


Kaynak:TCMB, Vakıf Yatırım Araştırma ve Strateji

## Kapasite kullanım oranı haziran ayında değişiklik göstermedi

- TCMB tarafından açıklanan verilere göre, imalat sanayi genelinde mevsimsel etkilerden arındırılmış kapasite kullanım oranı (KKO-MA) 2024 yılı Haziran ayında aylık bazda 0,4 puan azalarak 76,2 seviyesine geriledi. Aynı ayda mevsimsel etkilerden arındırılmamış kapasite kullanım oranı (KKO) oranı ise bir önceki aya göre değişmeyerek %76,3 seviyesinde gerçekleşti.
- Mal grupları incelendiğinde; tüketim mallarında 0,3 puan, dayanıklı tüketim mallarında 0,7 puan, dayanıksız tüketim mallarında 0,1 puan ve ara mallarda ise 0,2 puan artış görüldü. Yatırım mallarında ise 1,2 puan azalış meydana geldi.

## Kapasite Kullanım Oranı (%)



Kaynak:TCMB, Vakıf Yatırım Araştırma ve Strateji

25 Haziran 2024 Salı

## Pay Geri Alım Bildirimleri (BIST 100)

Hisse	Şirket Adı	24 Haziran 2024 Pazartesi			Program Kapsamında Toplam Geri Alımlar				Program kapsamında geri alım oranı %	
		Alınan Adet (bin)	Alınan Tutar (mn TL)	Ortalama İşlem Fiyatı (TL)	Alınan Adet (mn)	Alınan Tutar (mn TL)	Ortalama İşlem Fiyatı (TL)	Sermayeye Oranı (%)	Miktar (mn)	Tutar (mn TL)
ALARK	Alarko Holding	49	5,0	102,4	5,7	359,4	62,7	1,37%	102,4%	94,6%
ALFAS	Alfa Solar Enerji	25	1,8	73,4	0,03	1,84	73,4	0,01%	0,25%	0,18%

25 Haziran 2024 Salı

## Planlanan Temettü Ödemeleri

Teklif Edilen/Kesinleşen Dağıtım Tarihi	Hisse	Şirket Adı	Son Kapanış Fiyatı, TL	Hisse Başına Temettü (Brüt) TL	Hisse Başına Temettü (Net) TL	Temettü Verimi (%)	XU030 Ağırlığı (%)	Taksit Sayısı
25.06.2024	KLSE	Kaleseramik Canakkale Kalebodur Seramı	46,60	0,19	0,17	0,4%		
25.06.2024	DEVA	Deva Holding	83,45	0,25	0,23	0,3%		
26.06.2024	ESCAR	Escar Filo	324,75	1,15	1,04	0,4%		1
26.06.2024	KBORU	Kuzey Boru	83,00	0,53	0,47	0,6%		
27.06.2024	AYEN	Ayen Enerji	32,00	0,61	0,55	1,9%		1
1.07.2024	SOKM	Şok Marketler Ticaret	64,30	1,69	1,52	2,6%		1
3.07.2024	DOFER	Dofer Yapı Malzemeleri	39,50	0,63	0,57	1,6%		
3.07.2024	GIPTA	Gıpta Ofis Kırtasiye Ve Promosyon Ürün.	32,00	0,23	0,21	0,7%		
3.07.2024	ARDYZ	Ard Grup Bilişim Teknolojileri	38,12	0,02	0,02	0,1%		
5.07.2024	İNDES	İndeks Bilgisayar	8,59	0,35	0,31	4,0%		
8.07.2024	ATAKP	Atakey Patates Gıda	48,80	0,88	0,79	1,8%		
8.07.2024	MERIT	Merit Turizm	215,70	1,00	0,90	0,5%		
8.07.2024	ERBOS	Erbosan	211,90	2,25	2,03	1,1%		
8.07.2024	TABGD	Tab Gıda Sanayi	192,90	0,56	0,50	0,3%		
9.07.2024	BURCE	Burçelik	253,50	1,63	1,47	0,6%		
9.07.2024	KMPUR	Kimteks Poliüretan	58,00	0,49	0,44	0,9%		
9.07.2024	YGGYO	Yeni Gimat G.M.Y.O	52,30	3,11	3,11	5,9%		
10.07.2024	AYES	Ayes Çelik Hasır	48,46	0,25	0,23	0,5%		
16.07.2024	MERCN	Mercan Kimya Sanayi Ve Ticaret	11,68	0,07	0,06	0,6%		
17.07.2024	BIMAS	Bim Birleşik Mağazalar	560,50	2,00	1,80	0,4%	9,93%	1
17.07.2024	PAPIL	Papilon Savunma Teknoloji Ve Ticaret	142,50	0,06	0,05	0,0%		
18.07.2024	PNLSN	Panelans Çatı Cephe Sistemleri	65,90	0,77	0,70	1,2%		
18.07.2024	TNZTP	Tapdi Oksijen Özel Sağlık Ve Eğt. Hizm.	60,40	0,51	0,46	0,8%		
19.07.2024	HLGYO	Halk G.M.Y.O.	3,02	0,02	0,02	0,6%		
22.07.2024	LKMNH	Lokman Hekim	110,50	0,69	0,62	0,6%		2
22.07.2024	TRGYO	Torunlar G.M.Y.O.	50,45	2,35	2,35	4,7%		
23.07.2024	DURDO	Duran Doğan Basım Ve Ambalaj	14,34	0,10	0,09	0,7%		
23.07.2024	PRKME	Park Elek. Madencilik	25,46	1,34	1,21	5,3%		
25.07.2024	VESBE	Vestel Beyaz Eşya	21,22	0,73	0,65	3,4%		
25.07.2024	BRKSN	Berkosan Yalıtım Ve Tecrit	36,26	0,08	0,07	0,2%		1
29.07.2024	OSMEN	Osmanlı Yatırım Menkul Değerler	255,75	1,11	1,00	0,4%		2
31.07.2024	ASTOR	Astor Enerji	100,60	1,32	1,19	1,3%	1,03%	
31.07.2024	AYEN	Ayen Enerji	32,00	0,61	0,55	1,9%		2
1.08.2024	LILAK	Lila Kağıt	27,12	0,31	0,27	1,1%		1
7.08.2024	BOBET	Boğaziçi Beton Sanayi Ve Ticaret	28,00	1,50	1,35	5,4%		2
13.08.2024	SDTTR	Sdt Uzak Ve Savunma Teknolojileri	253,50	0,84	0,76	0,3%		1
14.08.2024	ALFAS	Alfa Solar Enerji	72,35	0,82	0,73	1,1%		
15.08.2024	ISSEN	İşbir Sentetik Dokuma Sanayi	11,80	0,06	0,05	0,5%		
16.08.2024	LIDER	Ldr Turizm	80,00	0,13	0,11	0,2%		2
27.08.2024	MTRKS	Matriks Bilgi Dağıtım	65,55	0,50	0,45	0,8%		
29.08.2024	CWENE	Cw Enerji Mühendislik	234,60	0,77	0,69	0,3%		
29.08.2024	AYEN	Ayen Enerji	32,00	0,61	0,55	1,9%		3
29.08.2024	TURSG	Türkiye Sığorta	76,15	0,86	0,77	1,1%		
26.09.2024	ADEL	Adel Kalemcilik	514,50	6,35	5,71	1,2%		
30.09.2024	BUCIM	Bursa Çimento	8,49	0,07	0,06	0,8%		
30.09.2024	AYEN	Ayen Enerji	32,00	0,61	0,55	1,9%		4
30.09.2024	EYGYO	Eyg Gayrimenkul Yatırım Ortaklığı	10,26	0,06	0,06	0,6%		1
1.10.2024	SOKM	Şok Marketler Ticaret	64,30	0,84	0,76	1,3%		2
1.10.2024	ESCAR	Escar Filo	324,75	1,15	1,04	0,4%		2
2.10.2024	BIMAS	Bim Birleşik Mağazalar	560,50	4,00	3,60	0,7%	9,93%	2
7.10.2024	BOBET	Boğaziçi Beton Sanayi Ve Ticaret	28,00	1,50	1,35	5,4%		3

25 Haziran 2024 Salı

## Genel Kurul Tarihleri Tablosu

Genel Kurul Tarihi	Hisse	Şirket Adı
25.06.2024	AVGYO	Avrasya G.M.Y.O.
25.06.2024	AVTUR	Avrasya Petrol Ve Turistik Tesisler
25.06.2024	BERA	Bera Holding
25.06.2024	CELHA	Çelik Halat
25.06.2024	CEMAS	Çemaş Döküm
25.06.2024	DGATE	Datagate Bilgisayar
25.06.2024	DESPC	Despec Bilgisayar
25.06.2024	ESCAR	Escar Fılo
25.06.2024	FRIGO	Frigo Pak Gıda
25.06.2024	GOZDE	Gözde Girişim Sımy. Y.O.
25.06.2024	INDES	İndeks Bilgisayar
25.06.2024	KFEIN	Kafein Yazılım Hizmetleri
25.06.2024	KAPLM	Kaplamin
25.06.2024	KLSYN	Koleksiyon Mobilya Sanayi
25.06.2024	KUTPO	Kütahya Porselen
25.06.2024	LRSHO	Loras Holding
25.06.2024	NIBAS	Niğbaş Niğde Beton
25.06.2024	PRKME	Park Elek. Madencilik
25.06.2024	SELVA	Selva Gıda Sanayi
25.06.2024	TUREX	Tureks Turizm
25.06.2024	YONGA	Yonga Mobilya
25.06.2024	YKSLN	Yükselen Çelik
26.06.2024	AHGAZ	Ahlatıcı Doğal Gaz Dağ. Enerji Ve Yat.
26.06.2024	ANGEN	Anatolia Tanı Ve Biyoteknoloji Ürün. Araş. Gel.
26.06.2024	ASGYO	Asce Gayrimenkul Yatırım Ortaklığı
26.06.2024	BVSAN	Bülbüloğlu Vinç Sanayi
26.06.2024	CUSAN	Çuhadaroğlu Metal
26.06.2024	DURDO	Duran Doğan Basım Ve Ambalaj
26.06.2024	FORMT	Formet Metal Ve Cam
26.06.2024	GZNMI	Gezinomi Seyahat Turizm
26.06.2024	KUYAS	Kuyas Yatırım
26.06.2024	MOBTL	Mobitel İletişim Hizmetleri
26.06.2024	PASEU	Pasifik Eurasia Lojistik Dış Ticaret
26.06.2024	PSGYO	Pasifik Gayrimenkul Yatırım Ortaklığı
26.06.2024	UZERB	Uzertaş Boya
27.06.2024	ALMAD	Altınyag Madencilik Ve Enerji
27.06.2024	AYEN	Ayen Enerji
27.06.2024	AYES	Ayes Çelik Hasır
27.06.2024	BALAT	Balatacılar Balatacılık
27.06.2024	BIMAS	Bim Birleşik Mağazalar

25 Haziran 2024 Salı

	PD (mn TL)	Kapanış (TL)	3A ort. hacim (TLmn)	Uzun Vade Öneri	Kısa Vade Öneri	Hedef Fiyat	Getiri Potansiyeli
<b>Bankacılık</b>							
AKBNK	349.180	67,15	4.754	AL	EÜG	77,00	15%
GARAN	479.220	114,10	2.119	AL	EÜG	106,75	-6%
HALKB	142.402	19,82	1.514	TUT	EPG	20,35	3%
ISCTR	418.749	16,75	5.798	AL	EÜG	17,60	5%
YKBNK	289.058	34,22	4.942	AL	EÜG	42,90	25%
TSKB	34.636	12,37	279	AL	EÜG	13,00	5%
<b>Çimento</b>							
CIMSA	29.030	30,70	302	AL	EÜG	45,00	47%
AKCNS	27.856	145,50	143	AL	EÜG	217,00	49%
<b>Dayanıklı Tüketim</b>							
ARCLK	114.874	170,00	664	TUT	EPG	193,00	14%
VESTL	27.759	82,75	971	AL	EPG	123,00	49%
<b>Demir-Çelik</b>							
EREGL	186.550	53,30	5.080	TUT	EPG	60,00	13%
KRDM	24.203	31,02	1.534	AL	EPG	45,00	45%
<b>Gayrimenkul</b>							
TRGYO	50.450	50,45	131	TUT	EPG	50,00	-1%
EKGYO	35.720	9,40	1.928	AL	EÜG	13,80	47%
ISGYO	15.359	16,02	152	AL	EPG	25,20	57%
<b>Havacılık</b>							
TAVHL	92.728	255,25	713	TUT	EÜG	242,00	-5%
THYAO	428.145	310,25	11.164	AL	EÜG	430,00	39%
PGSUS	118.450	236,90	2.394	AL	EÜG	310,00	31%
<b>Holding</b>							
KCHOL	566.012	223,20	3.571	TUT	EÜG	303,00	36%
SAHOL	195.440	93,05	2.382	AL	EÜG	138,00	48%
SISE	148.995	48,64	1.804	AL	EÜG	75,80	56%
<b>Savunma</b>							
AELS	281.580	61,75	2.470	AL	EÜG	75,40	22%
OTKAR	77.880	649,00	214	TUT	EPG	611,00	-6%
<b>Otomotiv</b>							
FROTO	381.439	1087,00	1.147	AL	EÜG	1.585,00	46%
TOASO	169.750	339,50	1.426	AL	EÜG	443,00	30%
TTRAK	92.662	926,00	440	AL	EÜG	1.380,00	49%
<b>Perakende</b>							
BIZIM	2.772	34,44	26	AL	EÜG	57,70	68%
BIMAS	340.336	560,50	1.633	AL	EÜG	651,00	16%
MGROS	95.778	529,00	951	AL	EÜG	710,00	34%
<b>Gıda</b>							
YYLGD	13.120	12,07	116	AL	EÜG	22,00	82%
<b>Telekomünikasyon</b>							
TCELL	220.000	100,00	2.369	AL	EÜG	122,00	22%
<b>Enerji</b>							
AKSEN	53.910	43,96	301	AL	EÜG	63,60	45%

EPG: Endekse Paralel Getiri

EÜG: Endeksin Üzerinde Getiri

EAG: Endeksin Altında Getiri

25 Haziran 2024 Salı

Tarih	Ülke	TSİ	Dönem	Veri	Önem	Beklenti	Önceki
25 Haz.	Türkiye	10:00	Nis.	Konut Fiyat Endeksi, Aylık %	▲		1,2%
25 Haz.	Türkiye	11:00	May.	Yabancı Ziyaretçi Sayısı	▲		8,7%
25 Haz.	ABD	15:30	May.	Chicago Ulusal Aktivite Endeksi	▲		-0,23
25 Haz.	ABD	17:00	Haz.	CB Tüketici Güven Endeksi	▲	100	102
25 Haz.	ABD	17:00	Haz.	Richmond Fed Sanayi Endeksi	▲		0
26 Haz.	ABD	17:00	May.	Yeni Konut Satışları	▲	650 bin	634 bin
26 Haz.	ABD	17:00	May.	Yeni Konut Satışları- Aylık%	▲		-4,7%
27 Haz.	Japonya	02:50	May.	Perakende Satışlar- Yıllık %	▲		2,4%
27 Haz.	Japonya	02:50	May.	Perakende Satışlar- Aylık %	▲		1,2%
27 Haz.	Çin	04:30	May.	Sanayi Kârları -Yıllık %	▲		4,3%
27 Haz.	Çin	04:30	May.	Sanayi Kârları -Yıllık %	▲		4,0%
27 Haz.	Türkiye	10:00	Haz.	Ekonomik Güven Endeksi	▲		98,2
27 Haz.	Avro Bölgesi	12:00	Haz.	Tüketici Güven Endeksi	▲		
27 Haz.	Avro Bölgesi	12:00	Haz.	Reel Kesim Güven Endeksi	▲		-9,9
27 Haz.	Avro Bölgesi	12:00	Haz.	Ekonomik Güven Endeksi	▲		96
27 Haz.	Türkiye	14:00		TCMB PPK Faiz Kararı Toplantısı	▲	50,0%	50,0%
27 Haz.	ABD	15:30	1Ç24	GSYH - Çeyreksele(Yıllıklandırılmış)%	▲		1,3%
27 Haz.	ABD	15:30	May.	Toptan Stoklar- Aylık %	▲		0,1%
27 Haz.	ABD	15:30		Haftalık İşsizlik Maaşı Başvuruları	▲		
27 Haz.	ABD	15:30	May.	Dayanıklı Mal Siparişleri	▲		0,6%
27 Haz.	ABD	15:30	May.	Ulaşım Hariç Mal Siparişleri	▲		0,4%
27 Haz.	ABD	17:00	May.	Bekleyen Konut Satışları - Aylık %	▲		-7,7%
28 Haz.	Japonya	02:30	May.	İşsizlik Oranı	▲		2,6%
28 Haz.	Japonya	02:30	Haz.	Tokyo TÜFE - Yıllık %	▲		2,2%
28 Haz.	Japonya	02:50	May.	Sanayi Üretimi- Aylık %	▲		-0,9%
28 Haz.	Japonya	02:50	May.	Sanayi Üretimi- Yıllık %	▲		-1,8%
28 Haz.	İngiltere	09:00	1Ç24	GSYH Çeyreksele %	▲		0,6%
28 Haz.	İngiltere	09:00	1Ç24	GSYH Yıllık %	▲		0,2%
28 Haz.	İngiltere	09:00	1Ç24	Cari Denge	▲		-21,2 mlr £
28 Haz.	Türkiye	10:00	May.	Dış Ticaret Dengesi	▲		-9,86 mlr \$
28 Haz.	Almanya	10:55	Haz.	İşsizlik Oranı %	▲		5,9%
28 Haz.	ABD	15:30	May.	Kişisel Gelirler	▲	0,4%	0,3%
28 Haz.	ABD	15:30	May.	Kişisel Harcamalar	▲	0,3%	0,2%
28 Haz.	ABD	17:00	Haz.	Michigan Tüketici Güven Endeksi	▲		
1 Tem.	Çin	04:45	Haz.	Caixin PMI İmalat	▲		51,7
1 Tem.	Japonya	08:00	Haz.	Tüketici Güven Endeksi	▲		36,2
1 Tem.	Türkiye	10:00	Haz.	S&P Global/ISO PMI İmalat	▲		48,4
1 Tem.	Almanya	10:55	Haz.	HCOB PMI İmalat	▲		
1 Tem.	Avro Bölgesi	11:00	Haz.	HCOB PMI İmalat	▲		
1 Tem.	Almanya	15:00	Haz.	TÜFE- Yıllık %	▲		2,4%
1 Tem.	Almanya	15:00	Haz.	TÜFE- Aylık %	▲		0,1%
1 Tem.	ABD	16:45	Haz.	S&P Global PMI İmalat	▲		
1 Tem.	ABD	17:00	May.	İnşaat Harcamaları	▲		-0,1%
1 Tem.	ABD	17:00	Haz.	ISM İmalat PMI	▲		48,7

Kaynak: Bloomberg, Matriks, TÜİK, Foreks, Investing.com, VKY Araştırma &amp; Strateji



VakıfBank Grubu İştirakidir.

[www.vakifyatirim.com.tr](http://www.vakifyatirim.com.tr) | [www.vkyanaliz.com](http://www.vkyanaliz.com)

## Vakıf Yatırım Araştırma ve Strateji

Selahattin AYDIN	Direktör
Hande İrem YILDIZ	Analist
Dilara ÇAYAN	Analist
Şule ÖZKAN	Analist
Mevlüt Can KARABAYIR	Analist

Akat Mah. Ebulula Mardin Cad. No:18 Park Maya Sitesi F-2/A Blok  
Beşiktaş 34335 İSTANBUL  
+90 212 352 35 77

Burada yer alan yatırım bilgi, yorum ve tavsiyeleri yatırım danışmanlığı kapsamında değildir. Yatırım danışmanlığı hizmeti; aracı kurumlar, portföy yönetim şirketleri, yatırım ve kalkınma bankaları ile müşteri arasında imzalanacak yatırım danışmanlığı sözleşmesi çerçevesinde ve yetkili kuruluşlar tarafından kişilerin risk ve getiri tercihleri dikkate alınarak kişiye özel sunulmaktadır. Burada yer alan yorum ve tavsiyeler ise genel niteliktedir. Burada yer alan yorum ve tavsiyeler, mali durumunuz ile risk ve getiri tercihlerinize uygun olmayabilir. Bu nedenle, sadece burada yer alan bilgilere dayanılarak yatırım kararı verilmesi beklentilerinize uygun sonuçlar doğurmayabilir. Gerek bu yayındaki, gerekse bu yayında kullanılan kaynaklardaki hata ve eksikliklerden ve bu yayındaki bilgilerin kullanılması sonucunda yatırımcıların ve/veya ilgili kişilerin uğrayabilecekleri doğrudan ve/veya dolaylı zararlardan, kâr yoksunluğundan, manevi zararlardan ve her ne şekilde olursa olsun üçüncü kişilerin uğrayabileceği her türlü zararlardan dolayı Vakıf Yatırım Menkul Değerler A.Ş. sorumlu tutulamaz.