

28 Haziran 2024 Cuma

## Piyasa Verileri

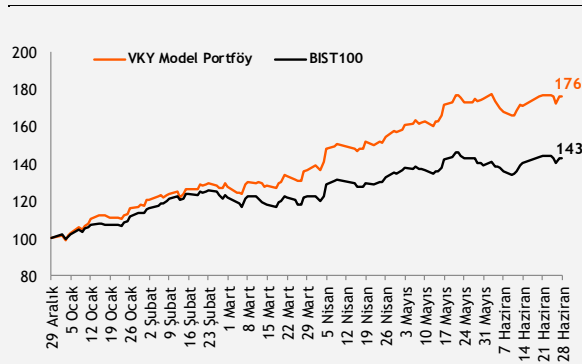
Endeksler	Son	%Değ.	Ybb
BIST 100	▲ 10.681	1,85%	43,0%
BIST 30	▲ 11.650	1,99%	45,2%
VIOP 30 Endeks	▲ 11.695	1,56%	45,8%
BIST Bankacılık	▲ 15.637	3,36%	79,4%
BIST Sınai	▲ 14.364	1,79%	24,6%
İngiltere (FTSE)	▼ 8.180	-0,55%	5,8%
Almanya (DAX)	▲ 18.211	0,30%	8,7%
Fransa (CAC 40)	▼ 7.531	-1,03%	-0,2%
ABD (Dow Jones)	▲ 39.164	0,09%	3,9%
ABD (Nasdaq)	▲ 19.789	0,19%	17,6%
ABD (S&P)	▲ 5.483	0,09%	15,0%
Pariteler	Son	%Değ.	Ybb
USD/TRY	▲ 33,00	0,48%	12,0%
EUR/TRY	▲ 35,28	0,08%	7,7%
EUR/USD	▼ 1,0688	-0,15%	-3,2%
Emtialar	Son	%Değ.	Ybb
Brent Petrol (bbl)	▲ 85,56	0,38%	11,3%
Altın (\$/ons)	▼ 2.322	-0,24%	12,6%
Gümüş (\$/ons)	▲ 29,05	0,28%	22,1%

Model Portföy 22 Kasım 2023 Son Kapanış

	Ağırlık (%)	Getiri (%)	BİST100 göreceli performans (%)
MGROS	18,8%	45,5%	9,7%
TCELL	17,8%	75,7%	32,5%
TTRAK	16,8%	25,3%	-5,5%
KCHOL	16,0%	61,0%	21,4%
TAVHL	15,5%	104,8%	54,5%
AKBNK	15,3%	125,8%	70,3%

M.Portföy	71,4%	29,2%
XU100	32,6%	

Model Portföy Performans (YBB)



## Piyasalara Bakış

Güne pozitif başlangıç yapan, günün ilk yarısında da 10.500 üzerinden seyreden BIST 100 endeksi, günün ikinci yarısında, PPK faiz kararı sonrasında, 10.700 seviyesini de aştı, kapanış ise %1,85 yükselişle 10.681 seviyesinden gerçekleşti. Endekse en fazla pozitif katkıyı veren AKBNK ve YKBNK oldu, endekse dahil 86 hisse değer kazanırken, 12 hisse ise değer kaybetti. Toplam işlem hacmi ise 88,1 mlr TL olarak gerçekleşti. Avrupa piyasalarında Almanya hariç satış baskısı öne çıkarken, ABD piyasaları yatay pozitif kapandı.

Merkez Bankası gerçekleştirdiği PPK toplantısında politika faizini piyasa beklentilere paralel %50 seviyesinde sabit bıraktı. Ayrıca kurul, fiyat istikrarının devamı için parasal sıkılaştırma sürecinin gerektiği sürece devam edeceğini ifade etti. ABD'de çeyreklik büyüme %1,3 olan piyasa beklentilerini aşarak %1,4 seviyesinde gerçekleşti. Ayrıca haftalık işsizlik maaşı başvuruları 233 bin (önceki: 239 bin) olarak açıklanırken, dayanıklı mal siparişleri, beklentileri aşarak %0,1 artış kaydetti. Bugünün veri akışında ABD'de kişisel gelirler ve harcamaları izlenirken, yurt içinde dış ticaret dengesi takip edilecek. Bugün aynı zamanda, Türkiye'nin gri listeden çıkışının açıklanması bekleniyor.

Avrupa ve ABD piyasalarının güne alımlarla başlaması beklenirken, Borsa İstanbul'da dün gözlenen tepki alımlarının ardından, bugün de açılışın pozitif olmasını bekliyoruz. Yükselişlerde 10.800-11.000 bölgesi hedeflenirken, gerilemelerde ise 10.650-10.500 aralığı önemli destek bölgesi olacaktır.

## Makroekonomi &amp; Politika Haberleri

- Merkez Bankası politika faizini %50 seviyesinde sabit bıraktı

## Sektör ve Şirket Haberleri

- Yabancı yatırımcılar 21 Haziran haftasında net 158,3 mn \$ hisse satışı gerçekleştirdi
- Pay Geri Alım Bildirimleri (BIST 100)
- Planlanan Temettü Ödemeleri Tablosu
- Genel Kurul Tarihleri Tablosu
- Takip Listesi
- Haftalık Ajanda

## Takvim

Ülke	TSİ	Dönem	Veri	Beklenti	Önceki
İngiltere	09:00	1Ç24	GSYH Çeyreksele %		0,6%
İngiltere	09:00	1Ç24	GSYH Yıllık %		0,2%
İngiltere	09:00	1Ç24	Cari Denge		-21,2 mlr £
Türkiye	10:00	May.	Dış Ticaret Dengesi		-9,86 mlr \$
Almanya	10:55	Haz.	İşsizlik Oranı %		5,9%
ABD	15:30	May.	Kişisel Gelirler	0,4%	0,3%
ABD	15:30	May.	Kişisel Harcamalar	0,3%	0,2%
ABD	17:00	Haz.	Michigan Tüketici Güven Endeksi		

28 Haziran 2024 Cuma

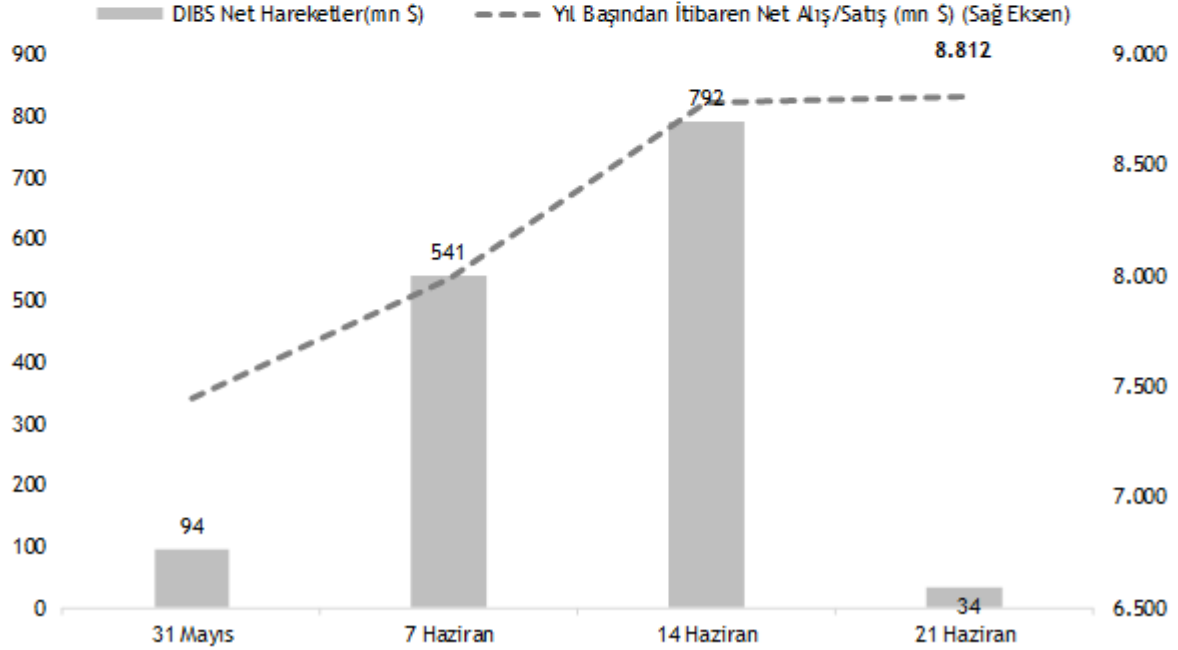
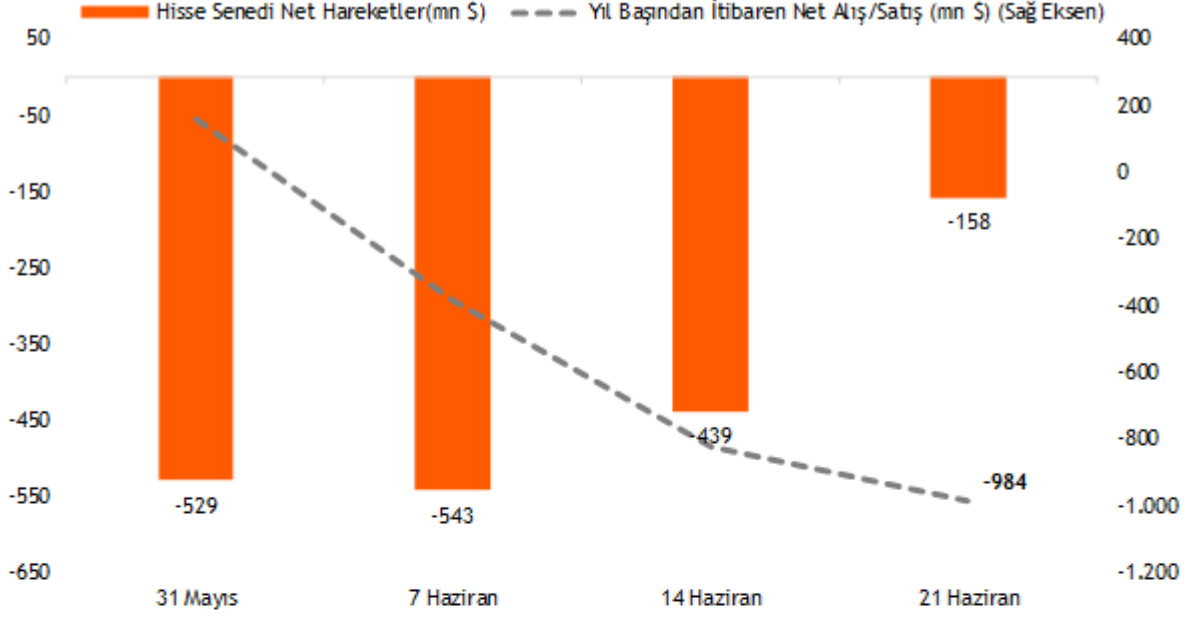
## Merkez Bankası politika faizini %50 seviyesinde sabit bıraktı

- TCMB, 27 Haziran 2024 tarihinde gerçekleştirdiği Para Politikası Kurulu toplantısında, politika faizi olan bir hafta vadeli repo faiz oranını, piyasa beklentilerine paralel, %50 seviyesinde sabit tutulmasına karar verdi.
- Yayımlanan metinde, Kurul, parasal sıkılaştırmanın gecikmeli etkilerini de göz önünde bulundurarak politika faizinin sabit tutulmasına karar vermekle birlikte, enflasyon üzerindeki yukarı yönlü risklere karşı ihtiyatlı duruşunu yineledi. Metinde, aylık enflasyonun ana eğiliminde belirgin ve kalıcı bir düşüş sağlanana ve enflasyon beklentileri öngörülen tahmin aralığına yakınsayana kadar sıkı para politikası duruşunun sürdürüleceği belirtildi. Enflasyonda belirgin ve kalıcı bir bozulma öngörülmesi durumunda ise para politikası duruşunun sıkılaştırılacağı, para politikasındaki kararlı duruş; yurt içi talepte dengelenme, Türk lirasında reel değerlenme ve enflasyon beklentilerinde düzelme vasıtası ile aylık enflasyonun ana eğilimini düşürecek ve dezenflasyon yılın ikinci yarısında tesis edileceği ifade edildi.
- Kurul, kredi ve mevduat piyasalarında beklenenin dışında gelişmelerin yaşanması durumunda ilave makroihtiyati adımların atılacağını vurgularken, gerektiğinde sterilize araçlarının çeşitlendirilerek etkin kullanıma geçileceğinin altını çizdi.

28 Haziran 2024 Cuma

## Yabancı yatırımcılar 21 Haziran haftasında net 158,3 mn \$ hisse satışı gerçekleştirdi

- TCMB tarafından açıklanan haftalık menkul kıymet istatistiklerine göre, yurt dışında yerleşik kişilerin mülkiyetindeki hisse senedi portföyü, 21 Haziran ile sona eren haftada piyasa fiyatı ve kur hareketlerinden arındırılmış olarak hesaplandığında 158,3 mn \$ net satış olarak gerçekleşirken, aynı dönemde toplam Devlet İç Borçlanma Senedi (DİBS) portföyü ise net 34,5 mn \$ artış gösterdi.
- Böylece yurt dışında yerleşik kişilerin yıl başından itibaren hisse satışları 984,3 mn \$ seviyesinde gerçekleşirken, aynı dönemde DİBS tarafında nette 8,81 mlr \$ artış gerçekleşmiş oldu.



Kaynak: TCMB, Vakıf Yatırım Araştırma &amp; Strateji

28 Haziran 2024 Cuma

## Pay Geri Alım Bildirimleri (BIST 100)

Hisse	Şirket Adı	27 Haziran 2024 Perşembe			Program Kapsamında Toplam Geri Alımlar				Program kapsamında geri alım oranı %	
		Alınan Adet (bin)	Alınan Tutar (mn TL)	Ortalama İşlem Fiyatı (TL)	Alınan Adet (mn)	Alınan Tutar (mn TL)	Ortalama İşlem Fiyatı (TL)	Sermayeye Oranı (%)	Miktar (mn)	Tutar (mn TL)
ALARK	Alarko Holding	97	10,0	103,0	5,9	376,9	63,9	1,41%	105,4%	99,2%
ALFAS	Alfa Solar Enerji	25	1,7	69,1	0,03	1,73	69,1	0,01%	0,25%	0,17%

28 Haziran 2024 Cuma

## Planlanan Temettü Ödemeleri

Teklif Edilen/Kesinleşen Dağıtım Tarihi	Hisse	Şirket Adı	Son Kapanış Fiyatı, TL	Hisse Başına Temettü (Brüt) TL	Hisse Başına Temettü (Net) TL	Temettü Verimi (%)	XU030 Ağırlığı (%)
1.07.2024	SOKM	Şok Marketler Ticaret	63,40	1,69	1,52	2,7%	
1.07.2024	AYEN	Ayen Enerji	32,98	0,61	0,55	1,9%	
1.07.2024	KFEIN	Kafein Yazılım Hizmetleri	117,70	0,20	0,12	0,2%	
3.07.2024	DOFER	Dofer Yapı Malzemeleri	39,00	0,63	0,57	1,6%	
3.07.2024	GIPTA	Gıpta Ofis Kırtasiye Ve Promosyon Ürün.	32,46	0,23	0,21	0,7%	
3.07.2024	ARDYZ	Ard Grup Bilişim Teknolojileri	38,32	0,02	0,02	0,1%	
5.07.2024	INDES	İndeks Bilgisayar	8,28	0,35	0,31	4,2%	
8.07.2024	ATAKP	Atakey Patates Gıda	50,50	0,88	0,79	1,7%	
8.07.2024	MERIT	Merit Turizm	263,50	1,00	0,90	0,4%	
8.07.2024	ERBOS	Erbosan	209,00	2,25	2,03	1,1%	
8.07.2024	TABGD	Tab Gıda Sanayi	204,80	0,56	0,50	0,3%	
9.07.2024	BURCE	Burçelik	244,60	1,63	1,47	0,7%	
9.07.2024	KMPUR	Kimteks Poliüretan	57,30	0,49	0,44	0,9%	
9.07.2024	YGGYO	Yeni Gimat G.M.Y.O	51,80	3,11	3,11	6,0%	
10.07.2024	AYES	Ayes Çelik Hasır	46,00	0,25	0,23	0,5%	
16.07.2024	MERCN	Mercan Kimya Sanayi Ve Ticaret	11,33	0,07	0,06	0,6%	
17.07.2024	BIMAS	Bim Birleşik Mağazalar	559,50	2,00	1,80	0,4%	9,96%
17.07.2024	PAPIL	Papilon Savunma Teknoloji Ve Ticaret	143,30	0,06	0,05	0,0%	
18.07.2024	PNLSN	Panelan Çatı Cephe Sistemleri	64,75	0,77	0,70	1,2%	
18.07.2024	TNZTP	Tapdi Oksijen Özel Sağlık Ve Eğt. Hizm.	58,80	0,51	0,46	0,9%	
19.07.2024	HLGYO	Halk G.M.Y.O.	2,99	0,02	0,02	0,6%	
22.07.2024	LKMNH	Lokman Hekim	113,70	0,69	0,62	0,6%	
22.07.2024	TRGYO	Torunlar G.M.Y.O.	50,20	2,35	2,35	4,7%	
23.07.2024	DURDO	Duran Doğan Basım Ve Ambalaj	14,28	0,10	0,09	0,7%	
23.07.2024	PRKME	Park Elek. Madencilik	25,50	1,34	1,21	5,3%	
25.07.2024	VESBE	Vestel Beyaz Eşya	21,38	0,73	0,65	3,4%	
25.07.2024	ENERY	Enerya Enerji	194,60	0,34	0,31	0,2%	
25.07.2024	BRKSN	Berkosan Yalıtım Ve Tecrit	34,32	0,08	0,07	0,2%	
29.07.2024	OSMEN	Osmanlı Yatırım Menkul Değerler	261,75	1,11	1,00	0,4%	
31.07.2024	ASTOR	Astor Enerji	95,00	1,32	1,19	1,4%	0,98%
31.07.2024	AYEN	Ayen Enerji	32,98	0,61	0,55	1,9%	
1.08.2024	LILAK	Lila Kağıt	27,82	0,31	0,27	1,1%	
6.08.2024	TBORG	T. Tuborg	96,80	3,41	3,07	3,5%	
7.08.2024	BOBET	Boğaziçi Beton Sanayi Ve Ticaret	27,42	1,50	1,35	5,5%	
13.08.2024	SDTTR	Sdt Uzak Ve Savunma Teknolojileri	248,70	0,84	0,76	0,3%	
14.08.2024	ALFAS	Alfa Solar Enerji	69,50	0,82	0,73	1,2%	
15.08.2024	ISSEN	İşbir Sentetik Dokuma Sanayi	11,38	0,06	0,05	0,5%	
16.08.2024	LIDER	Ldr Turizm	86,60	0,13	0,11	0,1%	
27.08.2024	MTRKS	Matriks Bilgi Dağıtım	60,25	0,50	0,45	0,8%	
29.08.2024	CWENE	Cw Enerji Mühendislik	208,90	0,77	0,69	0,4%	
29.08.2024	AYEN	Ayen Enerji	32,98	0,61	0,55	1,9%	
29.08.2024	TURSG	Türkiye Sığorta	77,80	0,86	0,77	1,1%	
26.09.2024	ADEL	Adel Kalemcilik	498,50	6,35	5,71	1,3%	
30.09.2024	BUCIM	Bursa Çimento	8,34	0,07	0,06	0,8%	
30.09.2024	AYEN	Ayen Enerji	32,98	0,61	0,55	1,9%	
30.09.2024	EYGYO	Eyg Gayrimenkul Yatırım Ortaklığı	10,61	0,06	0,06	0,6%	
1.10.2024	SOKM	Şok Marketler Ticaret	63,40	0,84	0,76	1,3%	

28 Haziran 2024 Cuma

## Genel Kurul Tarihleri Tablosu

Genel Kurul Tarihi	Hisse	Şirket Adı
28.06.2024	BRMEN	Birlik Mensucat
28.06.2024	DMRGD	Dmr Unlu Mamuller Üretim Gıda
28.06.2024	DGNMO	Doganlar Mobilya
28.06.2024	GARFA	Garanti Faktoring
28.06.2024	ICUGS	Icu Girişim
28.06.2024	IHEVA	İhlas Ev Aletleri
28.06.2024	IHLGM	Ihlas Gayrimenkul
28.06.2024	IHYAY	İhlas Yayın Holding
28.06.2024	KTSKR	Kütahya Şeker Fabrikası
28.06.2024	MEPET	Mepet Metro Petrol
28.06.2024	METRO	Metro Holding
28.06.2024	MHRGY	Mhr Gayrimenkul Yatırım Ortaklığı
28.06.2024	OSTIM	Ostim Endüstriyel Yatırımlar
28.06.2024	VANGD	Vanet Gıda
28.06.2024	YGYO	Yeşil G.M.Y.O.
28.06.2024	YESIL	Yeşil Yatırım Holding
30.06.2024	PAPIL	Papillon Savunma Teknoloji Ve Ticaret
1.07.2024	OBASE	Obase Bilgisayar Ve Danışmanlık Hizmetleri
1.07.2024	SANEL	San-El Elektrik
1.07.2024	USAK	Uşak Seramik
2.07.2024	AKYHO	Akdeniz Yatırım Holding
2.07.2024	ALFAS	Alfa Solar Enerji
2.07.2024	ARZUM	Arzum Ev Aletleri
2.07.2024	BTCIM	Batı Çimento
2.07.2024	BSOKE	Batısöke Çimento
2.07.2024	MERCN	Mercan Kimya Sanayi Ve Ticaret
3.07.2024	ADESE	Adese Gayrimenkul Yatırım
3.07.2024	ADGYO	Adra Gayrimenkul Yatırım Ortaklığı
3.07.2024	BNTAS	Bantaş Bandırma Ambalaj
3.07.2024	CWENE	Cw Enerji Mühendislik
3.07.2024	GEDIZ	Gediz İplik
3.07.2024	YBTAS	Yibitaş Yozgat İnşaat Malzemeleri
4.07.2024	ALVES	Alves Kablo
4.07.2024	DAGI	Dagi Giyim
4.07.2024	KZBGY	Kızılbük Gayrimenkul Yatırım Ortaklığı
4.07.2024	SRVGY	Servet G.M.Y.O.
4.07.2024	SNGYO	Sinpaş G.M.Y.O.
4.07.2024	NETAS	Netaş Telekom.

28 Haziran 2024 Cuma

	PD (mn TL)	Kapanış (TL)	3A ort. hacim (TLmn)	Uzun Vade Öneri	Kısa Vade Öneri	Hedef Fiyat	Getiri Potansiyeli
<b>Bankacılık</b>							
AKBNK	347.620	66,85	4.700	AL	EÜG	77,00	15%
GARAN	490.140	116,70	2.060	AL	EÜG	106,75	-9%
HALKB	134.571	18,73	1.521	TUT	EPG	20,35	9%
ISCTR	410.000	16,40	5.742	AL	EÜG	17,60	7%
YKBNK	291.930	34,56	4.879	AL	EÜG	42,90	24%
TSKB	34.160	12,20	277	AL	EÜG	13,00	7%
<b>Çimento</b>							
CIMSA	28.784	30,44	292	AL	EÜG	45,00	48%
AKCNS	27.109	141,60	138	AL	EÜG	217,00	53%
<b>Dayanıklı Tüketim</b>							
ARCLK	121.631	180,00	674	TUT	EPG	193,00	7%
VESTL	26.971	80,40	893	AL	EPG	123,00	53%
<b>Demir-Çelik</b>							
EREGL	185.500	53,00	5.177	TUT	EPG	60,00	13%
KRDM	23.922	30,66	1.557	AL	EPG	45,00	47%
<b>Gayrimenkul</b>							
TRGYO	50.200	50,20	128	TUT	EPG	50,00	0%
EKGYO	37.240	9,80	1.957	AL	EÜG	13,80	41%
ISGYO	15.561	16,23	150	AL	EPG	25,20	55%
<b>Havacılık</b>							
TAVHL	92.273	254,00	713	TUT	EÜG	242,00	-5%
THYAO	421.935	305,75	10.945	AL	EÜG	430,00	41%
PGSUS	113.850	227,70	2.382	AL	EÜG	310,00	36%
<b>Holding</b>							
KCHOL	569.309	224,50	3.572	TUT	EÜG	303,00	35%
SAHOL	193.235	92,00	2.321	AL	EÜG	138,00	50%
SISE	148.750	48,56	1.788	AL	EÜG	75,80	56%
<b>Savunma</b>							
AELS	273.144	59,90	2.401	AL	EÜG	75,40	26%
OTKAR	77.160	643,00	207	TUT	EPG	611,00	-5%
<b>Otomotiv</b>							
FROTO	396.879	1131,00	1.164	AL	EÜG	1.585,00	40%
TOASO	171.375	342,75	1.459	AL	EÜG	443,00	29%
TTRAK	92.912	928,50	426	AL	EÜG	1.380,00	49%
<b>Perakende</b>							
BIZIM	2.802	34,82	26	AL	EÜG	57,70	66%
BIMAS	339.728	559,50	1.652	AL	EÜG	651,00	16%
MGROS	94.963	524,50	940	AL	EÜG	710,00	35%
<b>Gıda</b>							
YYLGD	12.881	11,85	114	AL	EÜG	22,00	86%
<b>Telekomünikasyon</b>							
TCELL	218.570	99,35	2.356	AL	EÜG	122,00	23%
<b>Enerji</b>							
AKSEN	55.161	44,98	304	AL	EÜG	63,60	41%

EPG: Endekse Paralel Getiri

EÜG: Endeksin Üzerinde Getiri

EAG: Endeksin Altında Getiri

28 Haziran 2024 Cuma

Tarih	Ülke	TSİ	Dönem	Veri	Önem	Beklenti	Önceki
28 Haz.	Japonya	02:30	May.	İşsizlik Oranı	▲		2,6%
28 Haz.	Japonya	02:30	Haz.	Tokyo TÜFE - Yıllık %	▲		2,2%
28 Haz.	Japonya	02:50	May.	Sanayi Üretimi- Aylık %	▲		-0,9%
28 Haz.	Japonya	02:50	May.	Sanayi Üretimi- Yıllık %	▲		-1,8%
28 Haz.	İngiltere	09:00	1Ç24	GSYH Çeyreksele %	▲		0,6%
28 Haz.	İngiltere	09:00	1Ç24	GSYH Yıllık %	▲		0,2%
28 Haz.	İngiltere	09:00	1Ç24	Cari Denge	▲		-21,2 mlr £
28 Haz.	Türkiye	10:00	May.	Dış Ticaret Dengesi	▲		-9,86 mlr \$
28 Haz.	Almanya	10:55	Haz.	İşsizlik Oranı %	▲		5,9%
28 Haz.	ABD	15:30	May.	Kişisel Gelirler	▲	0,4%	0,3%
28 Haz.	ABD	15:30	May.	Kişisel Harcamalar	▲	0,3%	0,2%
28 Haz.	ABD	17:00	Haz.	Michigan Tüketici Güven Endeksi	▲		
1 Tem.	Çin	04:45	Haz.	Caixin PMI İmalat	▲		51,7
1 Tem.	Japonya	08:00	Haz.	Tüketici Güven Endeksi	▲		36,2
1 Tem.	Türkiye	10:00	Haz.	S&P Global/ISO PMI İmalat	▲		48,4
1 Tem.	Almanya	10:55	Haz.	HCOB PMI İmalat	▲		
1 Tem.	Avro Bölgesi	11:00	Haz.	HCOB PMI İmalat	▲		
1 Tem.	Almanya	15:00	Haz.	TÜFE- Yıllık %	▲		2,4%
1 Tem.	Almanya	15:00	Haz.	TÜFE- Aylık %	▲		0,1%
1 Tem.	ABD	16:45	Haz.	S&P Global PMI İmalat	▲		
1 Tem.	ABD	17:00	May.	İnşaat Harcamaları	▲		-0,1%
1 Tem.	ABD	17:00	Haz.	ISM İmalat PMI	▲		48,7
2 Tem.	Avro Bölgesi	12:00	Haz.	TÜFE- Aylık %	▲		0,2%
2 Tem.	Avro Bölgesi	12:00	Haz.	TÜFE- Yıllık %	▲		2,6%
2 Tem.	Avro Bölgesi	12:00	May.	İşsizlik Oranı	▲		6,4%
3 Tem.	Türkiye	10:00	Haz.	TÜFE- Aylık %	▲		0,03
3 Tem.	Türkiye	10:00	Haz.	TÜFE- Yıllık %	▲		0,75
3 Tem.	Türkiye	10:00	Haz.	Çekirdek TÜFE- Yıllık %	▲		0,75
3 Tem.	Türkiye	10:00	Haz.	ÜFE - Aylık %	▲		0,02
3 Tem.	Türkiye	10:00	Haz.	ÜFE - Yıllık %	▲		0,58
3 Tem.	Avro Bölgesi	12:00	May.	ÜFE - Aylık %	▲		-0,01
3 Tem.	Avro Bölgesi	12:00	May.	ÜFE - Yıllık %	▲		-0,06
3 Tem.	ABD	15:15	Haz.	ADP İstihdam Raporu	▲	160 bin	152 bin
3 Tem.	ABD	15:30	May.	Dış Ticaret Dengesi	▲	-71,1 mlr \$	-74,6 mlr \$
3 Tem.	ABD	15:30		Haftalık İşsizlik Maaşı Başvuruları	▲		
3 Tem.	ABD	17:00	May.	Fabrika Siparişleri	▲	0,4%	0,7%
3 Tem.	ABD	17:00	Haz.	ISM İmalat Dışı PMI	▲	52,00	53,80
3 Tem.	ABD	17:00	May.	Dayanıklı Mal Siparişleri	▲		
3 Tem.	Avro Bölgesi	17:15		AMB Başkanı Lagarde'ın Basın Toplantısı	▲		
3 Tem.	ABD	21:00		FOMC Toplantı Tutanakları	▲		
4 Tem.	Almanya	09:00	May.	Fabrika Siparişleri- Aylık %	▲		
4 Tem.	Türkiye	14:30	Haz.	TÜFE Bazlı Reel Efektif Döviz Kuru	▲		61,46

Kaynak: Bloomberg, Matriks, TÜİK, Foreks, Investing.com, VKY Araştırma &amp; Strateji





VakıfBank Grubu İştirakidir.

[www.vakifyatirim.com.tr](http://www.vakifyatirim.com.tr) | [www.vkyanaliz.com](http://www.vkyanaliz.com)

## Vakıf Yatırım Araştırma ve Strateji

Selahattin AYDIN	Direktör
Hande İrem YILDIZ	Analist
Dilara ÇAYAN	Analist
Şule ÖZKAN	Analist
Mevlüt Can KARABAYIR	Analist

Akat Mah. Ebulula Mardin Cad. No:18 Park Maya Sitesi F-2/A Blok  
Beşiktaş 34335 İSTANBUL  
+90 212 352 35 77

Burada yer alan yatırım bilgi, yorum ve tavsiyeleri yatırım danışmanlığı kapsamında değildir. Yatırım danışmanlığı hizmeti; aracı kurumlar, portföy yönetim şirketleri, yatırım ve kalkınma bankaları ile müşteri arasında imzalanacak yatırım danışmanlığı sözleşmesi çerçevesinde ve yetkili kuruluşlar tarafından kişilerin risk ve getiri tercihleri dikkate alınarak kişiye özel sunulmaktadır. Burada yer alan yorum ve tavsiyeler ise genel niteliktedir. Burada yer alan yorum ve tavsiyeler, mali durumunuz ile risk ve getiri tercihlerinize uygun olmayabilir. Bu nedenle, sadece burada yer alan bilgilere dayanarak yatırım kararı verilmesi beklentilerinize uygun sonuçlar doğurmayabilir. Gerek bu yayındaki, gerekse bu yayında kullanılan kaynaklardaki hata ve eksikliklerden ve bu yayındaki bilgilerin kullanılması sonucunda yatırımcıların ve/veya ilgili kişilerin uğrayabilecekleri doğrudan ve/veya dolaylı zararlardan, kâr yoksunluğundan, manevi zararlardan ve her ne şekilde ve surette olursa olsun üçüncü kişilerin uğrayabileceği her türlü zararlardan dolayı Vakıf Yatırım Menkul Değerler A.Ş. sorumlu tutulamaz.