

08 Temmuz 2024 Pazartesi

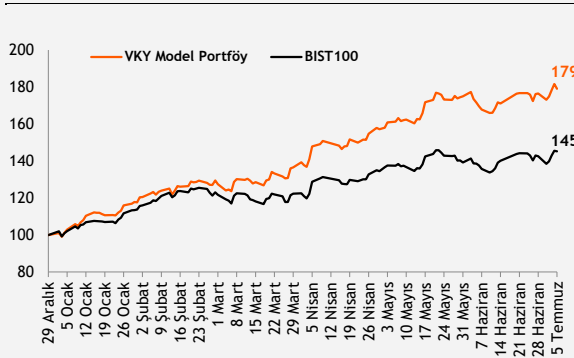
Piyasa Verileri

Endeksler	Son	%Değ.	Ybb
BIST 100	▼ 10.852	-0,19%	45,3%
BIST 30	▼ 11.855	-0,30%	47,8%
VIOP 30 Endeks	▼ 12.621	-0,48%	57,2%
BIST Bankacılık	▼ 15.554	-0,86%	78,4%
BIST Sınai	▲ 14.573	0,22%	26,4%
İngiltere (FTSE)	▼ 8.204	-0,45%	6,1%
Almanya (DAX)	▲ 18.475	0,14%	10,3%
Fransa (CAC 40)	▼ 7.676	-0,26%	1,8%
ABD (Dow Jones)	▲ 39.376	0,17%	4,5%
ABD (Nasdaq)	▲ 20.392	1,02%	21,2%
ABD (S&P)	▲ 5.567	0,54%	16,7%
Pariteler	Son	%Değ.	Ybb
USD/TRY	▲ 32,67	0,26%	10,8%
EUR/TRY	▲ 35,41	0,34%	8,2%
EUR/USD	▲ 1,0841	0,26%	-1,8%
Emtialar	Son	%Değ.	Ybb
Brent Petrol (bbl)	▼ 86,53	-0,88%	12,6%
Altın (\$/ons)	▲ 2.392	1,53%	15,9%
Gümüş (\$/ons)	▲ 31,22	2,67%	31,2%

Model Portföy 22 Kasım 2023 Son Kapanış

	Ağırlık (%)	Getiri (%)	BİST100 göreceli performans (%)
MGROS	18,8%	48,7%	10,3%
TCELL	17,8%	87,4%	39,1%
TTRAK	16,8%	21,3%	-9,9%
KCHOL	16,0%	64,6%	22,2%
TAVHL	15,5%	107,3%	53,8%
AKBNK	15,3%	125,4%	67,3%
M.Portföy	74,3%	29,4%	
XU100	34,7%		

Model Portföy Performans (YBB)



Piyasalara Bakış

Haftanın son işlem gününe pozitif başlayan BIST 100 endeksi, yukarı denemelerinde satışlarla karşılaşınca, günü %0,2 düşüyle 10.852 seviyesinden tamamladı. Toplam işlem hacmi ise 97,4 mlr TL olarak gerçekleşti. Endekse puan bazlı en yüksek katkısı veren hisseler BIMAS, GARAN ve AEFES olurken, en fazla negatif etki YKBNK ve KCHOL'den geldi. Bankacılık endeksinde %0,9 düşüş görüldü, sanayi endeksi %0,2 değer kazandı. Küresel piyasalar tarafında ise ABD borsalarında alıcılı seyir görülürken, Avrupa borsalarında genel eğilim satış yönünde oldu.

Cuma günü Hazine ve Maliye Bakanlığı tarafından açıklanan haziran ayı nakit dengesi 430,9 mlr TL açık olarak gerçekleşti. Küresel piyasalarda, Avro Bölgesi'nde takip edilen perakende satışlar Mayıs ayında aylık %0,1 artış gösterdi. ABD'de beklentilerin üzerinde açıklanan tarım dışı istihdam verisi 206 bin seviyesinde gerçekleşirken, işsizlik oranı haziran ayında %4,1'e yükseldi. ABD 10 yıllık tahvil faizi %4,28, dolar endeksi 104,54 seviyelerinden işlem görürken, ons altın ise %1,5'lik yükselişle 2.391 \$ seviyelerinde seyreliyor. Küresel piyasalarda bu hafta ABD'de enflasyon ve hazine bütçe dengesi takip edilirken, yurt içinde sanayi üretimi ve cari denge bu hafta izlenecek veriler arasında yer alıyor. Bugün ise yurt içi ve yurt dışı piyasalarda veri akışı oldukça sakin olacak.

Borsa İstanbul'un bugüne alımlarla 10.900 üzerinden başlamasını bekliyoruz. Günün devamında yukarı yönlü hareketlerin hedefi 11.000-11.100 aralığı olmaya devam edecektir. Satış baskısının geri gelmesi halinde 10.750-10.600 destek bölgemiz olacaktır. CDS ise yeni haftaya 262 seviyelerinden başlıyor.

Makroekonomi & Politika Haberleri

- Hazine nakit dengesi haziran ayında 430,9 mlr TL açık verdi

Sektör ve Şirket Haberleri

- Kısa Kısa Haberler: THYAO
- Pay Geri Alım Bildirimleri (BIST 100)
- Açıklanan Temettüer Tablosu
- Planlanan Temettü Ödemeleri Tablosu
- Genel Kurul Tarihleri Tablosu
- Takip Listesi
- Haftalık Ajanda

Takvim

Ülke	TSİ	Dönem	Veri	Beklenti	Önceki
Japonya	02:50	May.	Cari Denge (BoP Bazlı)	2273,4 mlr ¥	2050,5 mlr ¥
Japonya	02:50	May.	Dış Ticaret Dengesi (BoP Bazlı)	-1056,0 mlr ¥	-661,5 mlr ¥

08 Temmuz 2024 Pazartesi

Hazine nakit dengesi haziran ayında 430,9 mlr TL açık verdi

- Hazine ve Maliye Bakanlığı tarafından açıklanan verilere göre, 2024 yılı haziran ayında hazine nakit dengesi 430,9 mlr TL açık verirken, faiz dışı denge ise 334,5 mlr TL açık olarak gerçekleşti.
- Haziran ayında Hazine'nin gelirleri yıllık bazda %88 artarken, giderleri ise %96 yükseliş gösterdi.
- 2024 Haziran'da net iç borçlanma 174 mlr TL olurken, net dış ödeme 3,9 mlr TL olarak gerçekleşti.
- Böylelikle Ocak-Haziran döneminde hazine nakit dengesi 1.004 mlr TL açık vermiş oldu.

08 Temmuz 2024 Pazartesi

Kısa Kısa Haberler

- (=) Türk Hava Yolları (THYAO): Şirketin ana faaliyet konusu dışında kalan çeşitli yatırım projelerinin bir iştirak şirket üzerinden yönetilmesi amacıyla %100 Türk Hava Yolları iştiraki olan "THY Yatırım Yönetim A.Ş." şirketinin 2,5 mlr TL sermaye ile kurulmasına karar verdi.

Pay Geri Alım Bildirimleri (BIST 100)

Hisse	Şirket Adı	5 Temmuz 2024 Cuma			Program Kapsamında Toplam Geri Alımlar				Program kapsamında geri alım oranı %	
		Alınan Adet (bin)	Alınan Tutar (mn TL)	Ortalama İşlem Fiyatı (TL)	Alınan Adet (mn)	Alınan Tutar (mn TL)	Ortalama İşlem Fiyatı (TL)	Sermayeye Oranı (%)	Miktar (mn)	Tutar (mn TL)
ALARK	Alarko Holding	46	5,0	108,1	6,3	416,5	66,3	1,50%	112,1%	109,6%

Açıklanan Temettüleri Tablosu

Hisse Adı	Dağıtım Tarihi	HBT (Brüt)	HBT (Net)	Temettü Verimi %	Genel Kurul Tarihi
AYDEM	29.07.2024	0,55	0,49	1,61%	

08 Temmuz 2024 Pazartesi

Planlanan Temettü Ödemeleri

Teklif Edilen/Kesinleşen Dağıtım Tarihi	Hisse	Şirket Adı	Son Kapanış Fiyatı, TL	Hisse Başına Temettü (Brüt) TL	Hisse Başına Temettü (Net) TL	Temettü Verimi (%)	XU030 Ağırlığı (%)	Taksit Sayısı
8.07.2024	ATAKP	Atakey Patates Gıda	50,90	0,88	0,79	1,7%		
8.07.2024	MERIT	Merit Turizm	297,00	1,00	0,90	0,3%		
8.07.2024	ERBOS	Erbosan	210,30	2,25	2,03	1,1%		
8.07.2024	TABGD	Tab Gıda Sanayi	190,60	0,56	0,50	0,3%		
8.07.2024	DOHOL	Doğan Holding	16,40	0,05	0,05	0,3%		
9.07.2024	BURCE	Burçelik	218,90	1,63	1,47	0,7%		
9.07.2024	KMPUR	Kimteks Poliüretan	55,75	0,49	0,44	0,9%		
9.07.2024	YGGYO	Yeni Gimat G.M.Y.O	53,50	3,11	3,11	5,8%		
10.07.2024	AYES	Ayes Çelik Hasır	47,80	0,25	0,23	0,5%		
17.07.2024	MERCN	Mercan Kimya Sanayi Ve Ticaret	11,65	0,07	0,06	0,6%		
17.07.2024	BIMAS	Bim Birleşik Mağazalar	553,50	2,00	1,80	0,4%	9,27%	1
17.07.2024	PAPIL	Papilon Savunma Teknoloji Ve Ticaret	150,50	0,06	0,05	0,0%		
18.07.2024	PNLSN	Panelans Çatı Cephe Sistemleri	59,70	0,77	0,70	1,3%		
18.07.2024	TNZTP	Tapdi Oksijen Özel Sağlık Ve Eğt. Hizm.	57,35	0,51	0,46	0,9%		
19.07.2024	HLGYO	Halk G.M.Y.O.	2,94	0,02	0,02	0,6%		
22.07.2024	LKMNH	Lokman Hekim	105,30	0,69	0,62	0,7%		2
22.07.2024	TRGYO	Turunlar G.M.Y.O.	53,40	2,35	2,35	4,4%		
23.07.2024	DURDO	Duran Doğan Basım Ve Ambalaj	13,90	0,10	0,09	0,7%		
23.07.2024	PRKME	Park Elek. Madencilik	25,50	1,34	1,21	5,3%		
25.07.2024	VESBE	Vestel Beyaz Eşya	21,42	0,73	0,65	3,4%		
25.07.2024	ENERY	Enerya Enerji	189,40	0,34	0,31	0,2%		
25.07.2024	BRKSN	Berkosan Yalıtım Ve Tecrit	34,80	0,08	0,07	0,2%		1
29.07.2024	AYDEM	Aydem Yenilenebilir Enerji	33,80	0,55	0,49	1,6%		2
29.07.2024	OSMEN	Osmanlı Yatırım Menkul Değerler	235,70	1,11	1,00	0,5%		2
31.07.2024	ASTOR	Astor Enerji	91,10	1,32	1,19	1,4%	0,89%	
31.07.2024	AYEN	Ayen Enerji	31,36	0,61	0,55	2,0%		2
1.08.2024	LILAK	Lila Kağıt	25,70	0,31	0,27	1,2%		1
6.08.2024	TBORG	T. Tuborg	98,80	3,41	3,07	3,5%		2
7.08.2024	BOBET	Boğaziçi Beton Sanayi Ve Ticaret	26,88	1,50	1,35	5,6%		2
13.08.2024	SDTTR	Sdt Uzay Ve Savunma Teknolojileri	254,50	0,84	0,76	0,3%		1
14.08.2024	ALFAS	Alfa Solar Enerji	65,80	0,82	0,73	1,2%		
15.08.2024	ISSEN	İşbir Sentetik Dokuma Sanayi	11,79	0,06	0,05	0,5%		
16.08.2024	LIDER	Ldr Turizm	82,00	0,13	0,11	0,2%		2
27.08.2024	MTRKS	Matriks Bilgi Dağıtım	50,85	0,50	0,45	1,0%		
29.08.2024	CWENE	Cw Enerji Mühendislik	201,30	0,77	0,69	0,4%		
29.08.2024	AYEN	Ayen Enerji	31,36	0,61	0,55	2,0%		3
29.08.2024	TURSG	Türkiye Sığorta	71,05	0,86	0,77	1,2%		
26.09.2024	ADEL	Adel Kalemcilik	547,00	6,35	5,71	1,2%		
30.09.2024	BUCIM	Bursa Çimento	8,25	0,07	0,06	0,8%		
30.09.2024	AYEN	Ayen Enerji	31,36	0,61	0,55	2,0%		4
30.09.2024	EYGYO	Eyg Gayrimenkul Yatırım Ortaklığı	11,07	0,06	0,06	0,5%		1
1.10.2024	SOKM	Şok Marketler Ticaret	61,40	0,84	0,76	1,4%		2
1.10.2024	ESCAR	Escar Filo	342,75	1,15	1,04	0,3%		2
2.10.2024	BIMAS	Bim Birleşik Mağazalar	553,50	4,00	3,60	0,7%	9,27%	2
7.10.2024	BOBET	Boğaziçi Beton Sanayi Ve Ticaret	26,88	1,50	1,35	5,6%		3
14.10.2024	AVPGY	Avrupakent Gayrimenkul Yatırım Ortaklığı	43,02	0,70	0,70	1,6%		3
15.10.2024	EBEBK	Ebebek Mağazacılık	44,40	0,25	0,23	0,6%		1
15.10.2024	SANFM	Sanfoam Endüstri	78,45	0,10	0,09	0,1%		
21.10.2024	GRSEL	Gür-Sel Turizm Taşımacılık Ve Servis	139,50	0,20	0,18	0,1%		2
22.10.2024	BRKSN	Berkosan Yalıtım Ve Tecrit	34,80	0,08	0,07	0,2%		2
22.10.2024	LIDER	Ldr Turizm	82,00	0,13	0,11	0,2%		3
23.10.2024	MEDTR	Meditera Tıbbi Malzeme	37,90	0,29	0,26	0,8%		
25.10.2024	OSMEN	Osmanlı Yatırım Menkul Değerler	235,70	1,11	1,00	0,5%		3
31.10.2024	SUNTK	Sun Tekstil	19,40	0,43	0,39	2,2%		
31.10.2024	AYEN	Ayen Enerji	31,36	0,61	0,55	2,0%		5
31.10.2024	EYGYO	Eyg Gayrimenkul Yatırım Ortaklığı	11,07	0,06	0,06	0,5%		5
20.11.2024	DGNMO	Doganlar Mobilya	10,89	0,29	0,26	2,6%		
25.11.2024	ASELS	Aselsan	60,75	0,11	0,10	0,2%	3,32%	
29.11.2024	AYEN	Ayen Enerji	31,36	0,61	0,55	2,0%		6

08 Temmuz 2024 Pazartesi

Genel Kurul Tarihleri Tablosu

Genel Kurul Tarihi	Hisse	Şirket Adı
8.07.2024	QNBFL	Qnb Finans Finansal Kiralama
8.07.2024	YGGYO	Yeni Gimat G.M.Y.O
9.07.2024	AVOD	Avod Gıda
9.07.2024	KARTN	Kartonsan
9.07.2024	KLRHO	Kiler Holding
10.07.2024	BIZIM	Bizim Toptan Satış Mağazaları
10.07.2024	ERSU	Ersu Gıda
10.07.2024	EUKYO	Euro Kapital Y.O.
10.07.2024	EUYO	Euro Yat. Ort.
10.07.2024	FORTE	Fortel Bilgi İletişim Tek. Ve Savunma
10.07.2024	PKENT	Petrokent Turizm
10.07.2024	ETYAT	Euro Trend Y.O.
11.07.2024	MEKAG	Meka Beton Santralleri
11.07.2024	PLTUR	Platform Turizm Taş. Gıda İnş. Temizlik
12.07.2024	DENGE	Denge Yatırım Holding
12.07.2024	HRKET	Hareket Proje Taşımacılığı Ve Yük Mühendisliği
12.07.2024	SUMAS	Sumaş Suni Tahta Ve Mobilya
16.07.2024	HATSN	Hat-San Gemi İnşaa Bakım Onarım Deniz Nakliyat
17.07.2024	BFREN	Bosch Fren Sistemleri
17.07.2024	ETILR	Etiler Gıda
17.07.2024	ISKPL	Işık Plastik
18.07.2024	BAGFS	Bagfaş
18.07.2024	BERA	Bera Holding
18.07.2024	ERCB	Erciyas Çelik Boru
18.07.2024	MOGAN	Mogan Enerji Yatırım Holding
19.07.2024	BRKO	Birko Birleşik Koyunlular Mensucat
19.07.2024	IHLAS	İhlas Holding
19.07.2024	REEDR	Reeder Teknoloji
22.07.2024	DERIM	Derimod
23.07.2024	ATAGY	Ata G.M.Y.O.
23.07.2024	FENER	Fenerbahçe
23.07.2024	IEYHO	Işıklar Enerji Ve Yapı Holding
23.07.2024	MIPAZ	Milpa
23.07.2024	MNDTR	Mondı Turkey
23.07.2024	NIBAS	Niğbaş Niğde Beton
24.07.2024	BLCYT	Bilici Yatırım
24.07.2024	CEMAS	Çemaş Döküm
24.07.2024	FONET	Fonet Bilgi Teknolojileri
24.07.2024	OYLUM	Oylum Sınai Yatırımlar
24.07.2024	PATEK	Pasifik Donanım Ve Yazılım Bilgi Teknolojileri
24.07.2024	PENGD	Penguen Gıda
24.07.2024	SILVR	Silverline Endüstri Ve Ticaret

08 Temmuz 2024 Pazartesi



























	PD (mn TL)	Kapanış (TL)	3A ort. hacim (TLmn)	Uzun Vade Öneri	Kısa Vade Öneri	Hedef Fiyat	Getiri Potansiyeli
Bankacılık							
AKBNK	347.100	66,75	4.750	AL	EÜG	77,00	15%
GARAN	514.080	122,40	2.112	AL	EÜG	106,75	-13%
HALKB	134.858	18,77	1.545	TUT	EPG	20,35	8%
ISCTR	405.000	16,20	5.621	AL	EÜG	17,60	9%
YKBNK	280.611	33,22	4.840	AL	EÜG	42,90	29%
TSKB	34.132	12,19	276	AL	EÜG	13,00	7%
Çimento							
CIMSA	31.602	33,42	295	AL	EÜG	45,00	35%
AKCNS	27.798	145,20	131	AL	EÜG	217,00	49%
Dayanıklı Tüketim							
ARCLK	117.509	173,90	666	TUT	EPG	193,00	11%
VESTL	26.501	79,00	728	AL	EPG	123,00	56%
Demir-Çelik							
EREGL	192.500	55,00	5.877	TUT	EPG	60,00	9%
KRDM	25.233	32,34	1.702	AL	EPG	45,00	39%
Gayrimenkul							
TRGYO	53.400	53,40	126	TUT	EPG	50,00	-6%
EKGYO	42.028	11,06	2.054	AL	EÜG	13,80	25%
ISGYO	16.500	17,21	152	AL	EPG	25,20	46%
Havacılık							
TAVHL	93.363	257,00	708	TUT	EÜG	242,00	-6%
THYAO	425.040	308,00	10.627	AL	EÜG	430,00	40%
PGSUS	116.250	232,50	2.368	AL	EÜG	310,00	33%
Holding							
KCHOL	581.989	229,50	3.664	TUT	EÜG	303,00	32%
SAHOL	216.339	103,00	2.221	AL	EÜG	138,00	34%
SISE	158.062	51,60	1.866	AL	EÜG	75,80	47%
Savunma							
AELS	277.020	60,75	2.377	AL	EÜG	75,40	24%
OTKAR	76.500	637,50	211	TUT	EPG	611,00	-4%
Otomotiv							
FROTO	394.072	1123,00	1.163	AL	EÜG	1.585,00	41%
TOASO	167.000	334,00	1.451	AL	EÜG	443,00	33%
TTRAK	89.960	899,00	379	AL	EÜG	1.380,00	54%
Perakende							
BIZIM	2.815	34,98	26	AL	EÜG	57,70	65%
BIMAS	336.085	553,50	1.744	AL	EÜG	651,00	18%
MGROS	97.045	536,00	934	AL	EÜG	710,00	32%
Gıda							
YYLGD	12.892	11,86	110	AL	EÜG	22,00	85%
Telekomünikasyon							
TCELL	233.200	106,00	2.332	AL	EÜG	122,00	15%
Enerji							
AKSEN	53.297	43,46	311	AL	EÜG	63,60	46%

EPG: Endekse Paralel Getiri

EÜG: Endeksin Üzerinde Getiri

EAG: Endeksin Altında Getiri

08 Temmuz 2024 Pazartesi

Tarih	Ülke	TSİ	Dönem	Veri	Önem	Beklenti	Önceki
8 Tem.	Japonya	02:50	May.	Cari Denge (BoP Bazlı)		2273,4 mlr ¥	2050,5 mlr ¥
8 Tem.	Japonya	02:50	May.	Dış Ticaret Dengesi (BoP Bazlı)		-1056,0 mlr ¥	-661,5 mlr ¥
9 Tem.	ABD	18:00		Fed Başkanı Powell'in konuşması			
10 Tem.	Japonya	02:50	Haz.	ÜFE - Yıllık %		2,9%	2,4%
10 Tem.	Japonya	02:50	Haz.	ÜFE - Aylık %		0,4%	0,7%
10 Tem.	Çin	04:30	Haz.	ÜFE - Yıllık %		-0,8%	-1,4%
10 Tem.	Çin	04:30	Haz.	TÜFE- Yıllık %		0,4%	0,3%
10 Tem.	Türkiye	10:00	May.	İşsizlik Oranı			8,5%
10 Tem.	Türkiye	10:00	May.	Sanayi Üretimi- Aylık %			-4,9%
10 Tem.	Türkiye	10:00	May.	Sanayi Üretimi- Yıllık %			-0,7%
10 Tem.	ABD	17:00	May.	Toptan Stoklar- Aylık %			0,6%
11 Tem.	Almanya	09:00	Haz.	TÜFE- Yıllık %		2,2%	2,2%
11 Tem.	Almanya	09:00	Haz.	TÜFE- Aylık %		0,1%	0,1%
11 Tem.	İngiltere	09:00	May.	Sanayi Üretimi- Aylık %			-0,9%
11 Tem.	İngiltere	09:00	May.	Sanayi Üretimi- Yıllık %			-0,4%
11 Tem.	ABD	15:30	Haz.	TÜFE- Aylık %		0,1%	0,0%
11 Tem.	ABD	15:30	Haz.	TÜFE- Yıllık %		3,1%	3,3%
11 Tem.	ABD	15:30		Haftalık İşsizlik Maaşı Başvuruları			238 bin
11 Tem.	ABD	21:00	Haz.	Hazine Bütçe Dengesi			-347,1 mlr \$
12 Tem.	Çin	00:00	Haz.	Dış Ticaret Dengesi		85,00 mlr \$	82,62 mlr \$
12 Tem.	Japonya	07:30	May.	Sanayi Üretimi- Aylık %			2,8%
12 Tem.	Japonya	07:30	May.	Sanayi Üretimi- Yıllık %			0,3%
12 Tem.	Japonya	07:30	May.	Kapasite Kullanım Oranı -Aylık %			0,3%
12 Tem.	Türkiye	10:00	May.	Cari Denge			-5,29 mlr
12 Tem.	Almanya	14:00	May.	Cari Denge			25,9 mlr
12 Tem.	ABD	15:30	Haz.	ÜFE - Aylık %		0,1%	-0,2%
12 Tem.	ABD	15:30	Haz.	ÜFE - Yıllık %			2,2%
12 Tem.	ABD	17:00	Tem.	Michigan Tüketici Güven Endeksi		67,0	68,2

Kaynak: Bloomberg, Matriks, TÜİK, Foreks, Investing.com, VKY Araştırma & Strateji



VakıfBank Grubu İştirakidir.

www.vakifyatirim.com.tr | www.vkyanaliz.com

Vakıf Yatırım Araştırma ve Strateji

Selahattin AYDIN	Direktör
Hande İrem YILDIZ	Analist
Dilara ÇAYAN	Analist
Şule ÖZKAN	Analist
Mevlüt Can KARABAYIR	Analist

Akat Mah. Ebulula Mardin Cad. No:18 Park Maya Sitesi F-2/A Blok
Beşiktaş 34335 İSTANBUL
+90 212 352 35 77

Burada yer alan yatırım bilgi, yorum ve tavsiyeleri yatırım danışmanlığı kapsamında değildir. Yatırım danışmanlığı hizmeti; aracı kurumlar, portföy yönetim şirketleri, yatırım ve kalkınma bankaları ile müşteri arasında imzalanacak yatırım danışmanlığı sözleşmesi çerçevesinde ve yetkili kuruluşlar tarafından kişilerin risk ve getiri tercihleri dikkate alınarak kişiye özel sunulmaktadır. Burada yer alan yorum ve tavsiyeler ise genel niteliktedir. Burada yer alan yorum ve tavsiyeler, mali durumunuz ile risk ve getiri tercihlerinize uygun olmayabilir. Bu nedenle, sadece burada yer alan bilgilere dayanarak yatırım kararı verilmesi beklentilerinize uygun sonuçlar doğurmayabilir. Gerek bu yayındaki, gerekse bu yayında kullanılan kaynaklardaki hata ve eksikliklerden ve bu yayındaki bilgilerin kullanılması sonucunda yatırımcıların ve/veya ilgili kişilerin uğrayabilecekleri doğrudan ve/veya dolaylı zararlardan, kâr yoksunluğundan, manevi zararlardan ve her ne şekilde olursa olsun üçüncü kişilerin uğrayabileceği her türlü zararlardan dolayı Vakıf Yatırım Menkul Değerler A.Ş. sorumlu tutulamaz.