

18 Temmuz 2024 Perşembe

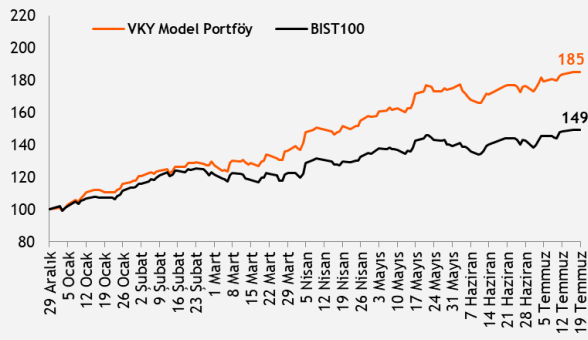
## Piyasa Verileri

Endeksler	Son	%Değ.	Ybb
BIST 100	▼ 11.134	-0,05%	49,1%
BIST 30	▼ 12.091	-0,02%	50,8%
VIOP 30 Endeks	▲ 12.773	0,04%	59,1%
BIST Bankacılık	▼ 16.045	-0,70%	84,1%
BIST Sınai	▲ 14.833	0,05%	28,6%
İngiltere (FTSE)	▲ 8.187	0,28%	5,9%
Almanya (DAX)	▼ 18.437	-0,44%	10,1%
Fransa (CAC 40)	▼ 7.571	-0,12%	0,4%
ABD (Dow Jones)	▲ 41.198	0,59%	9,3%
ABD (Nasdaq)	▼ 19.799	-2,94%	17,7%
ABD (S&P)	▼ 5.588	-1,39%	17,2%
Pariteler	Son	%Değ.	Ybb
USD/TRY	▲ 33,10	0,06%	12,3%
EUR/TRY	▼ 36,19	-0,08%	10,5%
EUR/USD	▼ 1,0935	-0,04%	-1,0%
Emtialar	Son	%Değ.	Ybb
Brent Petrol (bbl)	▲ 84,59	0,25%	10,1%
Altın (\$/ons)	▲ 2.468	0,39%	19,7%
Gümüş (\$/ons)	▲ 30,46	0,51%	28,0%

Model Portföy 22 Kasım 2023 Son Kapanış

	Ağırlık (%)	Getiri (%)	BİST100 göreceli performans (%)
MGROS	18,8%	59,2%	15,2%
TCELL	17,8%	93,4%	39,9%
TTRAK	16,8%	12,2%	-18,8%
KCHOL	16,0%	63,3%	18,1%
TAVHL	15,5%	134,5%	69,6%
AKBNK	15,3%	129,1%	65,8%
M.Portföy	80,4%	30,5%	
XU100	38,2%		

Model Portföy Performans (YBB)



## Piyasalara Bakış

BIST100 endeksi güne 11.152 seviyesinden başlangıç yaptı. Endekste gün içerisinde dalgalı bir seyir izlenirken, endeks kapanışı 98,7 mlr TL işlem hacmiyle ve %0,05 düşüyle, 11.134 seviyesinden gerçekleşti. Endekste yer alan 43 hissede yükseliş görülürken 54 hisse günü negatif tamamladı. Endekse puan bazlı en fazla pozitif katkı veren hisseler BIMAS ve THYAO olurken, en fazla negatif etki ISCTR ve YKBNK'tan geldi. Bankacılık endeksinde %0,70 düşüş görülürken, sanayi endeksinde yatayda pozitif bir kapanış görüldü. Hem Avrupa hem de ABD piyasalarında karışık kapanışlar gözlemlendi.

Dün yurt içinde TÜİK tarafından açıklanan verilere göre, haziran ayında konut satışları yıllık %5,2 azalarak 79.313 adet olarak gerçekleşti. Yurt dışı piyasalar tarafında ise Avro Bölgesi'nde açıklanan enflasyon aylık ve yıllık bazda beklentilere paralel gerçekleşti. İngiltere'de açıklanan enflasyon ise aylık bazda beklentilere paralel gelirken, yıllık bazda beklentilerin hafif üstünde gelerek %2,0 olarak açıklandı. ABD'de ise dün açıklanan inşaat izinleri, sanayi üretimi ve kapasite kullanımı oranı verileri de beklentileri aştı. Fed'in Bej Kitap Raporu'nda gelecek 6 ayda büyümenin; ekonominin geleceğine ilişkin beklentilerden, yaklaşan seçimlerden, iç politikadan, jeopolitik çatışmalardan ve enflasyona ilişkin belirsizliklerden ötürü daha yavaş olacağını beklenildiği ifade edildi. Bugün ise veri akışı adına Avrupa Merkez Bankası (AMB)'nin faiz kararı, ardından da AMB Başkanı Lagarde'in gerçekleştireceği basın toplantısı günün odak noktası olacak. Ayrıca ABD'de açıklanacak haftalık işsizlik maaşı başvuruları izlenecek.

Bugüne hem Avrupa hem de ABD piyasalarının alımlarla başlaması beklenirken, BIST 100 endeksinde de pozitif açılış görmeyi bekliyoruz. Endekste yükselişlerde önce 11.300, ardından da 11.600 seviyeleri hedef seviyeler olarak takip edilmeye devam edilecektir. Gerilemelerde ise 11.000-10.950 bölgesi, destek aralığı olarak izlenmelidir.

## Makroekonomi &amp; Politika Haberleri

- Konut satışları haziran ayında yıllık %5,2 azaldı

## Sektör ve Şirket Haberleri

- Pay Geri Alım Bildirimleri (BIST 100)
- Planlanan Sermaye Hareketleri: PSGYO
- Planlanan Temettü Ödemeleri Tablosu
- Genel Kurul Tarihleri Tablosu
- Takip Listesi
- Haftalık Ajanda

## Takvim

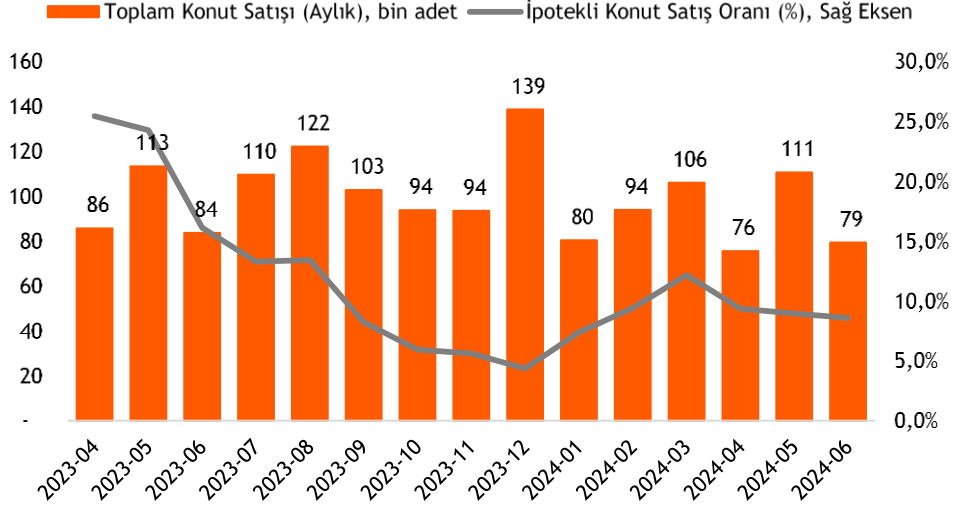
Ülke	TSİ	Dönem	Veri	Beklenti	Önceki
İngiltere	09:00	May.	ILO İşsizlik Oranı (3 aylık)	4,4%	4,4%
Avro Bölgesi	15:15		Avrupa Merkez Bankası (AMB) Faiz Kararı Toplantısı	4,25%	4,25%
ABD	15:30		Haftalık İşsizlik Maaşı Başvuruları		222 bin
ABD	15:30	Tem.	Philadelphia Fed İmalat Endeksi	2,9	1,3
Avro Bölgesi	15:45		AMB Başkanı Lagarde'in Basın Toplantısı		
ABD	17:00	Haz.	CB Öncü Göstergeler Endeksi %	-0,3%	-0,5%

18 Temmuz 2024 Perşembe

## Konut satışları haziran ayında yıllık %5,2 azaldı

- Haziran ayında konut satışları yıllık %5,2 azalarak 79.313 adet olarak gerçekleşti.
- İpotekli konut satışları haziranda yıllık %49,4 azalışla 6.813 adet olurken, ikinci el konut satışları aynı dönemde yıllık %6,7 azalarak 53.888 adet oldu.
- Ocak-Haziran döneminde yabancılara yapılan konut satışları bir önceki yıl aynı döneme göre %45,7 azalarak 10.461 adet oldu. Haziran ayında toplam konut satışları içinde yabancılara yapılan konut satışının payı %1,8 olarak gerçekleşti.
- En çok konut satışı 332 adet ile Rusya Federasyonu vatandaşlarına yapılırken, bunu 156 adet ile İran vatandaşları takip etti.

## Toplam Konut Satışları (bin adet) ve İpotekli Konut Satışlarının Payı (%)



Kaynak: TÜİK, Vakıf Yatırım Araştırma ve Strateji

18 Temmuz 2024 Perşembe

## Pay Geri Alım Bildirimleri (BIST 100)

Hisse	Şirket Adı	17 Temmuz 2024 Çarşamba			Program Kapsamında Toplam Geri Alımlar				Program kapsamında geri alım oranı %	
		Alınan Adet (bin)	Alınan Tutar (mn TL)	Ortalama İşlem Fiyatı (TL)	Alınan Adet (mn)	Alınan Tutar (mn TL)	Ortalama İşlem Fiyatı (TL)	Sermayeye Oranı (%)	Miktar (mn)	Tutar (mn TL)
ALARK	Alarko Holding	48	5,0	103,9	6,5	436,5	67,5	1,54%	115,5%	114,9%

## Planlanan Sermaye Hareketleri

Tarih	Hisse	Şirket Adı	Mevcut Sermaye (TL)	Ulaşılabilecek Sermaye (TL)	Sermaye Hareketleri		
					Bedelsiz Sermaye Artırım Oranı (%)	Bedelli Sermaye Artırım Oranı (%)	Rüçhan Hakkı Kullandırma Fiyatı (TL)
19.07.2024	PSGYO	Pasifik Gayrimenkul Yatırım Ortak	1.640.000.000	4.800.000.000	192,7		

18 Temmuz 2024 Perşembe

## Planlanan Temettü Ödemeleri

Teklif Edilen/Kesinleşen Dağıtım Tarihi	Hisse	Şirket Adı	Son Kapanış Fiyatı, TL	Hisse Başına Temettü (Brüt) TL	Hisse Başına Temettü (Net) TL	Temettü Verimi (%)	XU030 Ağırlığı (%)	Taksit Sayısı
18.07.2024	PNLSN	Panelsan Çatı Cephe Sistemleri	62,78	0,77	0,70	1,2%		
18.07.2024	TNZTP	Tapdi Oksijen Özel Sağlık Ve Eğt. Hizm.	59,60	0,51	0,46	0,9%		
19.07.2024	HLGYO	Halk G.M.Y.O.	3,07	0,02	0,02	0,6%		
22.07.2024	LKMNH	Lokman Hekim	97,50	0,69	0,62	0,7%		2
22.07.2024	TRGYO	Torunlar G.M.Y.O.	55,05	2,35	2,35	4,3%		
23.07.2024	DURDO	Duran Doğan Basım Ve Ambalaj	14,36	0,10	0,09	0,7%		
23.07.2024	PRKME	Park Elek. Madencilik	27,22	1,34	1,21	4,9%		
25.07.2024	VESBE	Vestel Beyaz Eşya	21,68	0,73	0,65	3,3%		
25.07.2024	ENERY	Enerya Enerji	182,00	0,34	0,31	0,2%		
25.07.2024	BRKSN	Berkosan Yalıtım Ve Tecrit	35,60	0,08	0,07	0,2%		1
29.07.2024	OSMEN	Osmanlı Yatırım Menkul Değerler	254,00	1,11	1,00	0,4%		2
30.07.2024	AYDEM	Aydem Yenilenebilir Enerji	35,16	0,55	0,49	1,6%		2
31.07.2024	ASTOR	Astor Enerji	93,65	1,32	1,19	1,4%	1,19%	
31.07.2024	AYEN	Ayen Enerji	33,10	0,61	0,55	1,9%		2
1.08.2024	LILAK	Lila Kağıt	26,48	0,31	0,27	1,2%		1
6.08.2024	TBORG	T. Tuborg	100,00	3,41	3,07	3,4%		2
7.08.2024	BOBET	Boğaziçi Beton Sanayi Ve Ticaret	29,32	1,50	1,35	5,1%		2
13.08.2024	SDTTR	Sdt Uzay Ve Savunma Teknolojileri	266,50	0,84	0,76	0,3%		1
14.08.2024	ALFAS	Alfa Solar Enerji	67,60	0,82	0,73	1,2%		
15.08.2024	ISSEN	İşbir Sentetik Dokuma Sanayi	13,09	0,06	0,05	0,5%		
16.08.2024	LIDER	Ldr Turizm	78,00	0,13	0,11	0,2%		2
27.08.2024	MTRKS	Matriks Bilgi Dağıtım	53,25	0,50	0,45	0,9%		
29.08.2024	CWENE	Cw Enerji Mühendislik	201,80	0,77	0,69	0,4%		
29.08.2024	AYEN	Ayen Enerji	33,10	0,61	0,55	1,9%		3
29.08.2024	TURSG	Türkiye Sığorta	68,15	0,86	0,77	1,3%		
10.09.2024	PLTUR	Platform Turizm Taş. Gıda İnş. Temizlik	23,78	0,06	0,05	0,3%		
26.09.2024	ADEL	Adel Kalemcilik	536,00	6,35	5,71	1,2%		
30.09.2024	BUCIM	Bursa Çimento	8,52	0,07	0,06	0,8%		
30.09.2024	AYEN	Ayen Enerji	33,10	0,61	0,55	1,9%		4
30.09.2024	EYGYO	Eyg Gayrimenkul Yatırım Ortaklığı	10,81	0,06	0,06	0,5%		1
1.10.2024	SOKM	Şok Marketler Ticaret	66,05	0,84	0,76	1,3%		2
1.10.2024	ESCAR	Escar Filo	364,75	1,15	1,04	0,3%		2
2.10.2024	BIMAS	Bim Birleşik Mağazalar	596,00	4,00	3,60	0,7%	9,75%	2
7.10.2024	BOBET	Boğaziçi Beton Sanayi Ve Ticaret	29,32	1,50	1,35	5,1%		3
14.10.2024	AVPGY	Avrupakent Gayrimenkul Yatırım Ortaklığı	46,02	0,70	0,70	1,5%		3
15.10.2024	EBEBK	Ebebek Mağazacılık	49,98	0,25	0,23	0,5%		1
15.10.2024	SANFM	Sanifoam Endüstri	75,00	0,10	0,09	0,1%		
21.10.2024	GRSEL	Gür-Sel Turizm Taşımacılık Ve Servis	133,80	0,20	0,18	0,1%		2
22.10.2024	BRKSN	Berkosan Yalıtım Ve Tecrit	35,60	0,08	0,07	0,2%		2
22.10.2024	LIDER	Ldr Turizm	78,00	0,13	0,11	0,2%		3
23.10.2024	MEDTR	Meditera Tıbbi Malzeme	37,52	0,29	0,26	0,8%		
25.10.2024	OSMEN	Osmanlı Yatırım Menkul Değerler	254,00	1,11	1,00	0,4%		3
31.10.2024	SUNTK	Sun Tekstil	21,72	0,43	0,39	2,0%		
31.10.2024	AYEN	Ayen Enerji	33,10	0,61	0,55	1,9%		5
31.10.2024	EYGYO	Eyg Gayrimenkul Yatırım Ortaklığı	10,81	0,06	0,06	0,5%		5
20.11.2024	DGNMO	Doganlar Mobilya	11,88	0,29	0,26	2,4%		
25.11.2024	ASELS	Aselsan	63,50	0,11	0,10	0,2%	3,43%	
29.11.2024	AYEN	Ayen Enerji	33,10	0,61	0,55	1,9%		6
5.12.2024	TCELL	Turkcell	109,40	2,85	2,57	2,6%	5,92%	
10.12.2024	LIDER	Ldr Turizm	78,00	0,13	0,11	0,2%		4
11.12.2024	FORTE	Forte Bilgi İletişim Tek. Ve Savunma	54,10	0,12	0,11	0,2%		
16.12.2024	EBEBK	Ebebek Mağazacılık	49,98	0,25	0,23	0,5%		2
18.12.2024	BIMAS	Bim Birleşik Mağazalar	596,00	4,00	3,60	0,7%	9,75%	3

18 Temmuz 2024 Perşembe

## Genel Kurul Tarihleri Tablosu

Genel Kurul Tarihi	Hisse	Şirket Adı
18.07.2024	BAGFS	Bagfaş
18.07.2024	BERA	Bera Holding
18.07.2024	ERCB	Erciyas Çelik Boru
18.07.2024	MOGAN	Mogan Enerji Yatırım Holding
19.07.2024	BRKO	Birko Birleşik Koyunlular Mensucat
19.07.2024	IHLAS	İhlas Holding
19.07.2024	REEDR	Reeder Teknoloji
22.07.2024	DERIM	Derimod
23.07.2024	ATAGY	Ata G.M.Y.O.
23.07.2024	FENER	Fenerbahçe
23.07.2024	IEYHO	Işıklar Enerji Ve Yapı Holding
23.07.2024	MIPAZ	Milpa
23.07.2024	MNDTR	Mondı Turkey
23.07.2024	NIBAS	Niğbaş Niğde Beton
24.07.2024	BLCYT	Bilici Yatırım
24.07.2024	CEMAS	Çemaş Döküm
24.07.2024	FONET	Fonet Bilgi Teknolojileri
24.07.2024	OYLUM	Oylum Sınai Yatırımlar
24.07.2024	PATEK	Pasifik Donanım Ve Yazılım Bilgi Teknolojileri
24.07.2024	PENGD	Penguen Gıda
24.07.2024	SILVR	Silverline Endüstri Ve Ticaret
25.07.2024	BALAT	Balatacılar Balatacılık
25.07.2024	BOBET	Boğaziçi Beton Sanayi Ve Ticaret
25.07.2024	EUPWR	Europower Enerji Ve Otomasyon Teknolojileri
25.07.2024	GESAN	Gırısım Elektrik Sanayi Taahhut Ve Ticaret
25.07.2024	KERVT	Kereviş Gıda
25.07.2024	MARGYO	Martı G.M.Y.O.
25.07.2024	MTRKS	Matriks Bilgi Dağıtım
25.07.2024	OSTIM	Ostim Endüstriyel Yatırımlar
25.07.2024	OZRDN	Özerden Ambalaj
26.07.2024	DERHL	Derlüks Yatırım Holding
26.07.2024	KENT	Kent Gıda
26.07.2024	TLMAN	Trabzon Liman İşletmeciliği
26.07.2024	YYAPI	Yeşil Yapı
29.07.2024	AYDEM	Aydem Yenilenebilir Enerji
29.07.2024	VANGD	Vanet Gıda
30.07.2024	OFSYM	Ofis Yem Gıda
30.07.2024	TBORG	T. Tuborg
30.07.2024	BINHO	1000 Yatırımlar Holding

18 Temmuz 2024 Perşembe
























	PD (mn TL)	Kapanış (TL)	3A ort. hacim (TLmn)	Uzun Vade Öneri	Kısa Vade Öneri	Hedef Fiyat	Getiri Potansiyeli
<b>Bankacılık</b>							
AKBNK	352.820	67,85	4.790	AL	EÜG	77,00	13%
GARAN	556.500	132,50	2.273	AL	EÜG	106,75	-19%
HALKB	139.744	19,45	1.467	TUT	EPG	20,35	5%
ISCTR	435.749	17,43	5.566	AL	EÜG	17,60	1%
YKBNK	271.488	32,14	4.817	AL	EÜG	42,90	33%
TSKB	35.644	12,73	275	AL	EÜG	13,00	2%
<b>Çimento</b>							
CIMSA	33.020	34,92	302	AL	EÜG	45,00	29%
AKCNS	30.038	156,90	124	AL	EÜG	217,00	38%
<b>Dayanıklı Tüketim</b>							
ARCLK	115.820	171,40	636	TUT	EPG	193,00	13%
VESTL	26.233	78,20	676	AL	EPG	123,00	57%
<b>Demir-Çelik</b>							
EREGL	198.450	56,70	6.346	TUT	EPG	60,00	6%
KRDM	25.669	32,90	1.736	AL	EPG	45,00	37%
<b>Gayrimenkul</b>							
TRGYO	55.050	55,05	124	TUT	EPG	50,00	-9%
EKGYO	43.700	11,50	2.103	AL	EÜG	13,80	20%
ISGYO	17.181	17,92	148	AL	EPG	25,20	41%
<b>Havacılık</b>							
TAVHL	105.624	290,75	719	TUT	EÜG	242,00	-17%
THYAO	426.765	309,25	10.390	AL	EÜG	430,00	39%
PGSUS	127.625	255,25	2.377	AL	EÜG	310,00	21%
<b>Holding</b>							
KCHOL	577.424	227,70	3.623	TUT	EÜG	303,00	33%
SAHOL	224.950	107,10	2.177	AL	EÜG	138,00	29%
SISE	155.152	50,65	1.899	AL	EÜG	75,80	50%
<b>Savunma</b>							
AELS	289.560	63,50	2.435	AL	EÜG	75,40	19%
OTKAR	74.040	617,00	218	TUT	EPG	611,00	-1%
<b>Otomotiv</b>							
FROTO	369.508	1053,00	1.163	AL	EÜG	1.585,00	51%
TOASO	149.500	299,00	1.477	AL	EÜG	443,00	48%
TTRAK	83.206	831,50	369	AL	EÜG	1.380,00	66%
<b>Perakende</b>							
BIZIM	2.978	37,00	25	AL	EÜG	57,70	56%
BIMAS	361.891	596,00	1.832	AL	EÜG	651,00	9%
MGROS	103.925	574,00	947	AL	EÜG	710,00	24%
<b>Gıda</b>							
YYLGD	14.511	13,35	113	AL	EÜG	22,00	65%
<b>Telekomünikasyon</b>							
TCELL	240.680	109,40	2.383	AL	EÜG	122,00	12%
<b>Enerji</b>							
AKSEN	55.161	44,98	304	AL	EÜG	63,60	41%

EPG: Endekse Paralel Getiri

EÜG: Endeksin Üzerinde Getiri

EAG: Endeksin Altında Getiri

18 Temmuz 2024 Perşembe

Tarih	Ülke	TSİ	Dönem	Veri	Önem	Beklenti	Önceki
18 Tem.	Japonya	02:50	Haz.	Dış Ticaret Dengesi		-231,0 mlr¥	-1221,3 mlr ¥
18 Tem.	İngiltere	09:00	May.	ILO İşsizlik Oranı (3 aylık)		4,4%	4,4%
18 Tem.	Avro Bölgesi	15:15		Avrupa Merkez Bankası (AMB) Faiz Kararı Toplantısı		4,25%	4,25%
18 Tem.	ABD	15:30		Haftalık İşsizlik Maaşı Başvuruları			222 bin
18 Tem.	ABD	15:30	Tem.	Philadelphia Fed İmalat Endeksi		2,9	1,3
18 Tem.	Avro Bölgesi	15:45		AMB Başkanı Lagarde'ın Basın Toplantısı			
18 Tem.	ABD	17:00	Haz.	CB Öncü Göstergeler Endeksi %		-0,3%	-0,5%
19 Tem.	Japonya	02:30	Haz.	TÜFE - Yıllık %		2,8%	2,8%
19 Tem.	Almanya	09:00	Haz.	ÜFE - Aylık %		0,2%	0,0%
19 Tem.	Almanya	09:00	Haz.	ÜFE - Yıllık %			-2,2%
19 Tem.	Türkiye			Moody's Türkiye Kredi Notu Değerlendirmesi			
22 Tem.	Türkiye	10:00	Tem.	TCMB Piyasa Katılımcıları Anketi- Yıl Sonu TÜFE %			32%
22 Tem.	ABD	15:30	Haz.	Chicago Ulusal Aktivite Endeksi			0,18
23 Tem.	Türkiye	10:00	Tem.	Tüketici Güven Endeksi			78,3
23 Tem.	Türkiye	14:00		TCMB PPK Faiz Kararı Toplantısı			50%
23 Tem.	Avro Bölgesi	17:00	Tem.	Tüketici Güven Endeksi			-14
23 Tem.	ABD	17:00	Tem.	Richmond Fed Sanayi Endeksi			-10
23 Tem.	ABD	17:00	Haz.	2. El Konut Satışları			4.11m
23 Tem.	ABD	17:00	Haz.	2. El Konut Satışları - Aylık %			-1%
24 Tem.	Almanya	10:30	Tem.	HCOB PMI İmalat			43,5
24 Tem.	Almanya	10:30	Tem.	HCOB PMI İmalat Dışı			53,1
24 Tem.	Avro Bölgesi	11:00	Tem.	HCOB PMI İmalat			45,8
24 Tem.	Avro Bölgesi	11:00	Tem.	HCOB PMI İmalat Dışı			52,8
24 Tem.	ABD	16:45	Tem.	S&P Global PMI İmalat			51,6
24 Tem.	ABD	16:45	Tem.	S&P Global PMI İmalat Dışı			55,3

Kaynak: Bloomberg, Matriks, TÜİK, Foreks, Investing.com, VKY Araştırma &amp; Strateji



VakıfBank Grubu İştirakidir.

[www.vakifyatirim.com.tr](http://www.vakifyatirim.com.tr) | [www.vkyanaliz.com](http://www.vkyanaliz.com)

## Vakıf Yatırım Araştırma ve Strateji

Selahattin AYDIN	Direktör
Hande İrem YILDIZ	Analist
Dilara ÇAYAN	Analist
Şule ÖZKAN	Analist
Mevlüt Can KARABAYIR	Analist

Akat Mah. Ebulula Mardin Cad. No:18 Park Maya Sitesi F-2/A Blok  
Beşiktaş 34335 İSTANBUL  
+90 212 352 35 77

Burada yer alan yatırım bilgi, yorum ve tavsiyeleri yatırım danışmanlığı kapsamında değildir. Yatırım danışmanlığı hizmeti; aracı kurumlar, portföy yönetim şirketleri, yatırım ve kalkınma bankaları ile müşterileri arasında imzalanacak yatırım danışmanlığı sözleşmesi çerçevesinde ve yetkili kuruluşlar tarafından kişilerin risk ve getiri tercihleri dikkate alınarak kişiye özel sunulmaktadır. Burada yer alan yorum ve tavsiyeler ise genel niteliktedir. Burada yer alan yorum ve tavsiyeler, mali durumunuz ile risk ve getiri tercihlerinize uygun olmayabilir. Bu nedenle, sadece burada yer alan bilgilere dayanarak yatırım kararı verilmesi beklentilerinize uygun sonuçlar doğurmayabilir. Gerek bu yayındaki, gerekse bu yayında kullanılan kaynaklardaki hata ve eksikliklerden ve bu yayındaki bilgilerin kullanılması sonucunda yatırımcıların ve/veya ilgili kişilerin uğrayabilecekleri doğrudan ve/veya dolaylı zararlardan, kâr yoksunluğundan, manevi zararlardan ve her ne şekilde ve surette olursa olsun üçüncü kişilerin uğrayabileceği her türlü zararlardan dolayı Vakıf Yatırım Menkul Değerler A.Ş. sorumlu tutulamaz.