

24 Temmuz 2024 Çarşamba

## Piyasa Verileri

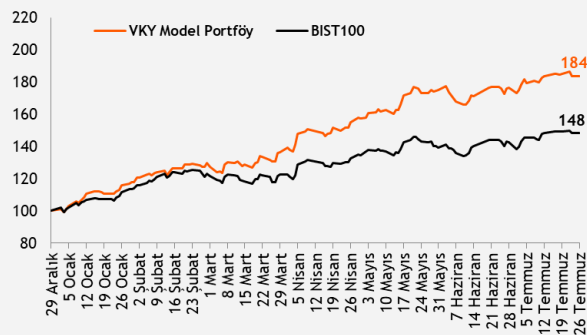
Endeksler	Son	%Değ.	Ybb
BIST 100	▼ 11.090	-0,74%	48,5%
BIST 30	▼ 12.056	-1,00%	50,3%
VIOP 30 Endeks	▼ 12.531	-1,38%	56,2%
BIST Bankacılık	▼ 15.615	-1,92%	79,1%
BIST Sınai	▼ 14.924	-0,14%	29,4%
İngiltere (FTSE)	▼ 8.167	-0,38%	5,6%
Almanya (DAX)	▲ 18.558	0,82%	10,8%
Fransa (CAC 40)	▼ 7.599	-0,31%	0,7%
ABD (Dow Jones)	▼ 40.358	-0,14%	7,1%
ABD (Nasdaq)	▼ 19.754	-0,35%	17,4%
ABD (S&P)	▼ 5.556	-0,16%	16,5%
Pariteler	Son	%Değ.	Ybb
USD/TRY	▼ 32,84	-0,06%	11,4%
EUR/TRY	▼ 35,63	-0,06%	8,8%
EUR/USD	▼ 1,0851	-0,03%	-1,7%
Emtialar	Son	%Değ.	Ybb
Brent Petrol (bbl)	▼ 80,39	-0,38%	4,6%
Altın (\$/ons)	▲ 2.417	0,29%	17,1%
Gümüş (\$/ons)	▲ 29,29	0,18%	23,1%

Model Portföy 22 Kasım 2023 Son Kapanış

	Ağırlık (%)	Getiri (%)	BİST100 göreceli performans (%)
MGROS	18,8%	57,5%	14,4%
TCELL	17,8%	96,8%	42,9%
TTRAK	16,8%	17,8%	-14,5%
KCHOL	16,0%	64,9%	19,8%
TAVHL	15,5%	117,7%	58,2%
AKBNK	15,3%	134,0%	70,0%

M.Portföy	80,0%	30,8%
XU100	37,7%	

Model Portföy Performans (YBB)



## Piyasalara Bakış

BIST100 Endeksi güne 11.186 seviyesinden başlangıç yaptı. Endekste gün içerisinde dalgalı bir seyir izlenirken, endeks kapanışı 110,8 mlr TL işlem hacmiyle ve %0,74 düşüşle, 11.090 seviyesinden gerçekleşti. Endekste yer alan 47 hissede yükseliş görülürken 51 hisse günü negatif tamamladı. Endekse puan bazlı en fazla pozitif katkı veren hisseler ASELS ve TUPRS olurken, en fazla negatif etki ISCTR ve TCELL'den geldi. Bankacılık endeksinde %1,92 düşüş görülürken, sanayi endeksinde yatayda negatif bir kapanış görüldü. Küresel piyasalar tarafında, ABD 10 yıllık tahvil oranlarındaki yatay seyre karşın ons altın günü pozitif tamamlarken, ABD piyasaları günü yatayda negatif tamamladı. Avrupa piyasalarında da Almanya hariç negatif bir seyir hakimdi.

Dün yurt içinde TÜİK ve TCMB işbirliği ile açıklanan verilere göre, mevsim etkilerinden arındırılmış tüketici güven endeksi 2024 Temmuz ayında bir önceki aya göre %3,1 oranında azalarak 75,9 seviyesine geriledi. TCMB Para Politikası Kurulu toplantısında, politika faizi olan bir hafta vadeli repo faiz oranını, piyasa beklentilerine paralel olarak %50 seviyesinde sabit tutulmasına karar verdi. Yurt dışı piyasalar tarafında ise Avro Bölgesi'nde açıklanan tüketici güveni endeksi beklentilere paralel geldi. ABD'de açıklanan ikinci el konut satışları verisi ise beklentilerin altında gerçekleşti. Bugün ise veri akışı adına ABD ve Avro Bölgesi'nde imalat ve hizmet PMI verileri takip edilecek.

Sabah yurt dışı piyasalarda risk iştahı zayıf görünüyor, Borsa İstanbul tarafında da yatay açılış bekliyoruz. Yukarı yönlü hareketleri sürdürmekte zorlanan endekste 11.000 seviyesi yakından izlenmeli, bu seviyenin altına gelinmesi halinde 10.600 seviyesine kadar satışların devamı beklenmelidir. Yükselişlerde 11.200-11.300 bölgesi direnç olarak takip edilmeli.

## Makroekonomi &amp; Politika Haberleri

- Tüketici güven endeksi temmuz ayında 75,9 oldu
- Merkez Bankası politika faizini %50 seviyesinde sabit bıraktı

## Sektör ve Şirket Haberleri

- Kısa Kısa Haberler:** MGROS, DCTTR
- Planlanan Sermaye Hareketleri:** AKSA, RYGYO, NTGAZ
- Planlanan Temettü Ödemeleri Tablosu**
- Genel Kurul Tarihleri Tablosu**
- 2Ç24 Finansal Takvim**
- Takip Listesi**
- Haftalık Ajanda**

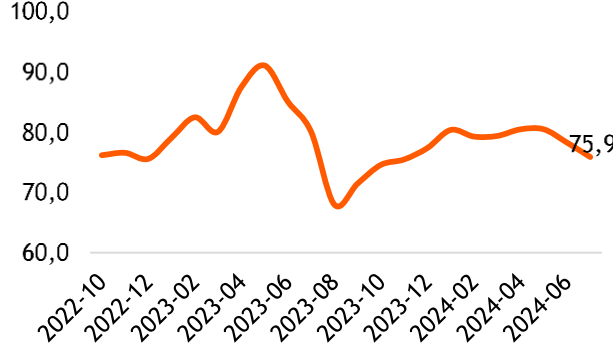
## Takvim

Ülke	TSİ	Dönem	Veri	Beklenti	Önceki
Almanya	10:30	Tem.	HCOB PMI İmalat	44,3	43,5
Almanya	10:30	Tem.	HCOB PMI İmalat Dışı	53,5	53,1
Avro Bölgesi	11:00	Tem.	HCOB PMI İmalat	46,1	45,8
Avro Bölgesi	11:00	Tem.	HCOB PMI İmalat Dışı	53	52,8
ABD	16:45	Tem.	S&P Global PMI İmalat		51,6
ABD	16:45	Tem.	S&P Global PMI İmalat Dışı		55,3

24 Temmuz 2024 Çarşamba

**Tüketici güven endeksi temmuz ayında 75,9 oldu**

- TÜİK ve TCMB işbirliği ile açıklanan verilere göre, mevsim etkilerinden arındırılmış tüketici güven endeksi 2024 Temmuz ayında bir önceki aya göre %3,1 oranında azalarak 75,9 seviyesine geriledi.
- Temmuz ayında mevcut dönemde hanenin maddi durumu endeksi aylık bazda %5,4 azalışla 60,4 olurken, gelecek 12 aylık dönemde genel ekonomik durum beklentisi endeksi %7,0 gerileyerek 70,8 oldu. Gelecek 12 aylık dönemde dayanıklı tüketim mallarına harcama yapma düşüncesi endeksi %2,6 artış göstererek 96,5 seviyesinde gerçekleşti.

**Tüketici Güven Endeksi (mevsim etkilerinden arındırılmış)**

Kaynak: TÜİK, Vakıf Yatırım Araştırma ve Strateji

**Merkez Bankası politika faizini %50 seviyesinde sabit bıraktı**

- Para Politikası Kurulu, politika faizi olan bir hafta vadeli repo faiz oranını, piyasa beklentilerine paralel olarak, %50 seviyesinde sabit tuttu.
- Yayımlanan metinde, haziran ayında aylık enflasyonun ana eğiliminin belirgin bir zayıflama kaydettiği belirtildi. Öncü göstergelerin, temmuz ayında aylık enflasyonun artacağına işaret ettiği vurgulanırken, ana eğilimdeki yükselişin nispeten sınırlı kalacağı ifade edildi. Yakın döneme ilişkin göstergelerin yurt içi talepte yavaşlamaya işaret ettiği ancak, hala enflasyonist düzeyde olduğu belirtildi.
- Ayrıca Kurul, kredilerde ve iç talepte yaşanan gelişmeleri yakından takip ettiğini belirtti. Kurul, parasal sıkılaştırmanın gecikmeli etkilerini de göz önünde bulundurarak politika faizinin sabit tutulmasına karar verdiğini, enflasyon üzerindeki yukarı yönlü risklere karşı ihtiyatlı duruşunu yinelediği vurgulandı.
- Kurul, kredi büyümesi ve kompozisyonu göz önünde bulundurarak makro finansal istikrarı ve parasal aktarım mekanizmasını destekleyecek şekilde yabancı para kredilere yönelik ek önlemler aldığını belirtti. Kredi ve mevduat piyasalarında beklenenin dışında gelişmelerin yaşanması durumunda ilave makroihtiyati adımların atılacağını belirtti.

24 Temmuz 2024 Çarşamba

## Kısa Kısa Haberler

- (+) Migros (MGROS):** Şirketin bağlı ortaklığı Ramstore Kazakhstan LLC'nin ("Ramstore Kazakistan") yükümlülükleri ile beraber %100 paylarının devri için, mevcut parite ile yaklaşık 34,5 mn \$ (21,6 mn \$ + 11,8 mn €) karşılığında, TOO Evrazia Almaty şirketi ile sözleşmeler imzalandığı açıklandı. Yürürlüğe giren sözleşmeler kapsamında söz konusu tutarların tahsilinin 23 Temmuz 2024 tarihi itibarıyla tamamlandığı belirtildi.
- DCT Trading Dış Ticaret (DCTTR):** Borsa İstanbul, şirketin halka arz edilecek 37.500.000 TL nominal değerli paylarının, Borsa Birincil Piyasa'da Sabit Fiyatla Talep Toplama ve Satış Yöntemi ile beher pay için 14,00 TL fiyattan 25-26 Temmuz 2024 tarihlerinde DCTTR.HE kodu ile işlem sırasında satışa sunulacağını duyurdu.

## Planlanan Sermaye Hareketleri

Tarih	Hisse	Şirket Adı	Mevcut Sermaye (TL)	Ulaşılabilecek Sermaye (TL)	Sermaye Hareketleri		
					Bedelsiz Sermaye Artırım Oran (%)	Bedelli Sermaye Artırım Oran (%)	Rüçhan Hakkı Kullandırma Fiyatı (TL)
24.07.2024	AKSA	Aksa	323.750.000	3.885.000.000	1.100,0		
24.07.2024	RYGYO	Reysaş G.M.Y.O.	500.000.000	2.000.000.000	300,0		
25.07.2024	NTGAZ	Naturelgaz	230.000.000	690.000.000	200,0		

24 Temmuz 2024 Çarşamba

## Planlanan Temettü Ödemeleri

Teklif Edilen/Kesinleşen Dağıtım Tarihi	Hisse	Şirket Adı	Son Kapanış Fiyatı, TL	Hisse Başına Temettü (Brüt) TL	Hisse Başına Temettü (Net) TL	Temettü Verimi (%)	XU030 Ağırlığı (%)	Taksit Sayısı
24.07.2024	TEZOL	Europap Tezol Kağıt Sanayi Ve Ticaret	18,39	0,08	0,07	0,4%		
25.07.2024	VESBE	Vestel Beyaz Eşya	23,20	0,73	0,65	3,1%		
25.07.2024	ENERY	Enerya Enerji	185,30	0,34	0,31	0,2%		
25.07.2024	BRKSN	Berkosan Yalıtım Ve Tecrit	34,50	0,08	0,07	0,2%		1
29.07.2024	OSMEN	Osmanlı Yatırım Menkul Değerler	254,00	1,11	1,00	0,4%		2
30.07.2024	AYDEM	Aydem Yenilenebilir Enerji	36,56	0,55	0,49	1,5%		2
31.07.2024	ASTOR	Astor Enerji	95,40	1,32	1,19	1,4%	1,20%	
31.07.2024	AYEN	Ayen Enerji	33,12	0,61	0,55	1,9%		2
1.08.2024	LILAK	Lila Kağıt	26,28	0,31	0,27	1,2%		1
6.08.2024	TBORG	T. Tuborg	102,10	3,41	3,07	3,3%		2
7.08.2024	BOBET	Boğaziçi Beton Sanayi Ve Ticaret	30,08	1,50	1,35	5,0%		2
12.08.2024	BORLS	Borlease Otomotiv	34,78	0,02	0,02	0,1%		
13.08.2024	SDTTR	Sdt Uzay Ve Savunma Teknolojileri	269,50	0,84	0,76	0,3%		1
14.08.2024	ALFAS	Alfa Solar Enerji	67,35	0,82	0,73	1,2%		
15.08.2024	ISSEN	İşbir Sentetik Dokuma Sanayi	12,80	0,06	0,05	0,5%		
16.08.2024	LIDER	Ldr Turizm	76,65	0,13	0,11	0,2%		2
27.08.2024	MTRKS	Matriks Bilgi Dağıtım	51,65	0,50	0,45	1,0%		
29.08.2024	CWENE	Cw Enerji Mühendislik	251,50	0,77	0,69	0,3%		
29.08.2024	AYEN	Ayen Enerji	33,12	0,61	0,55	1,9%		3
29.08.2024	TURSG	Türkiye Sığorta	67,85	0,86	0,77	1,3%		
5.09.2024	KONTR	Kontrolmatik Teknoloji	51,70	0,05	0,04	0,1%		
10.09.2024	PLTUR	Platform Turizm Taş. Gıda İnş. Temizlik	25,52	0,06	0,05	0,2%		
26.09.2024	ADEL	Adel Kalemcilik	554,50	6,35	5,71	1,1%		
30.09.2024	BUCIM	Bursa Çimento	8,58	0,07	0,06	0,8%		
30.09.2024	AYEN	Ayen Enerji	33,12	0,61	0,55	1,9%		4
30.09.2024	EYGYO	Eyg Gayrimenkul Yatırım Ortaklığı	10,46	0,06	0,06	0,6%		1
1.10.2024	SOKM	Şok Marketler Ticaret	64,85	0,84	0,76	1,3%		2
1.10.2024	ESCAR	Escar Filo	362,00	1,15	1,04	0,3%		2
2.10.2024	BIMAS	Bim Birleşik Mağazalar	615,00	4,00	3,60	0,7%	10,18%	2
7.10.2024	BOBET	Boğaziçi Beton Sanayi Ve Ticaret	30,08	1,50	1,35	5,0%		3
14.10.2024	AVPGY	Avrupakent Gayrimenkul Yatırım Ortaklığı	46,02	0,70	0,70	1,5%		3
15.10.2024	EBEBK	Ebebek Mağazacılık	49,52	0,25	0,23	0,5%		1
15.10.2024	SANFM	Sanifoam Endüstri	78,50	0,10	0,09	0,1%		
21.10.2024	GRSEL	Gür-Sel Turizm Taşımacılık Ve Servis	137,50	0,20	0,18	0,1%		2
22.10.2024	BRKSN	Berkosan Yalıtım Ve Tecrit	34,50	0,08	0,07	0,2%		2
22.10.2024	LIDER	Ldr Turizm	76,65	0,13	0,11	0,2%		3
23.10.2024	MEDTR	Meditera Tıbbi Malzeme	36,60	0,29	0,26	0,8%		
25.10.2024	OSMEN	Osmanlı Yatırım Menkul Değerler	254,00	1,11	1,00	0,4%		3
31.10.2024	SUNTK	Sun Tekstil	21,92	0,43	0,39	2,0%		
31.10.2024	AYEN	Ayen Enerji	33,12	0,61	0,55	1,9%		5
31.10.2024	EYGYO	Eyg Gayrimenkul Yatırım Ortaklığı	10,46	0,06	0,06	0,6%		5
20.11.2024	DGNMO	Doganlar Mobilya	11,60	0,29	0,26	2,5%		
25.11.2024	ASELS	Aselsan	64,30	0,11	0,10	0,2%	3,41%	
29.11.2024	AYEN	Ayen Enerji	33,12	0,61	0,55	1,9%		6
5.12.2024	TCELL	Turkcell	111,30	2,85	2,57	2,6%	6,19%	
10.12.2024	LIDER	Ldr Turizm	76,65	0,13	0,11	0,2%		4
11.12.2024	FORTE	Forte Bilgi İletişim Tek. Ve Savunma	56,30	0,12	0,11	0,2%		
16.12.2024	EBEBK	Ebebek Mağazacılık	49,52	0,25	0,23	0,5%		2
18.12.2024	BIMAS	Bim Birleşik Mağazalar	615,00	4,00	3,60	0,7%	10,18%	3

24 Temmuz 2024 Çarşamba

## Genel Kurul Tarihleri Tablosu

Genel Kurul Tarihi	Hisse	Şirket Adı
24.07.2024	BLCYT	Bilici Yatırım
24.07.2024	CEMAS	Çemaş Döküm
24.07.2024	FONET	Fonet Bilgi Teknolojileri
24.07.2024	OYLUM	Oylum Sınai Yatırımlar
24.07.2024	PATEK	Pasifik Donanım Ve Yazılım Bilgi Teknolojileri
24.07.2024	PENGD	Penguen Gıda
24.07.2024	SILVR	Silverline Endüstri Ve Ticaret
25.07.2024	BALAT	Balatacılar Balatacılık
25.07.2024	BOBET	Boğaziçi Beton Sanayi Ve Ticaret
25.07.2024	EUPWR	Europower Enerji Ve Otomasyon Teknolojileri
25.07.2024	GESAN	Gırısım Elektrik Sanayi Taahhut Ve Ticaret
25.07.2024	KERVT	Kereviş Gıda
25.07.2024	MARGYO	Martı G.M.Y.O.
25.07.2024	MTRKS	Matriks Bilgi Dağıtım
25.07.2024	OSTIM	Ostim Endüstriyel Yatırımlar
25.07.2024	OZRDN	Özerden Ambalaj
26.07.2024	DERHL	Derlüks Yatırım Holding
26.07.2024	KENT	Kent Gıda
26.07.2024	TLMAN	Trabzon Liman İşletmeciliği
26.07.2024	YYAPI	Yeşil Yapı
29.07.2024	AYDEM	Aydem Yenilenebilir Enerji
29.07.2024	VANGD	Vanet Gıda
30.07.2024	OFSYM	Ofis Yem Gıda
30.07.2024	TBORG	T. Tuborg
30.07.2024	BINHO	1000 Yatırımlar Holding
31.07.2024	IZINV	Iz Yatırım Holding
31.07.2024	KRSTL	Kristal Kola
31.07.2024	SKYLP	Skyalp Finansal Teknolojiler
1.08.2024	FZLGY	Fuzul Gayrimenkul Yatırım Ortaklığı
1.08.2024	VRGYO	Vera Konsept Gayrimenkul Yatırım Ortaklığı
1.08.2024	YIGIT	Yiğit Akü Malzemeleri Nakliyat Turz. İnş.
5.08.2024	ATSYH	Atlantis Yatırım Holding
7.08.2024	AVOD	Avod Gıda
7.08.2024	OZYSR	Özyaşar Tel Ve Galvanizleme
8.08.2024	KIMMR	Ersan Alışveriş Hizmetleri Ve Gıda
9.08.2024	AGROT	Agrotech Yüksek Teknoloji Ve Yatırım
9.08.2024	USAK	Uşak Seramik
12.08.2024	ARASE	Doğu Aras Enerji Yatırımları
12.08.2024	HUBVC	Hub Girişim Sermayesi Yatırım Ortaklığı
12.08.2024	IEYHO	Işıklar Enerji Ve Yapı Holding

24 Temmuz 2024 Çarşamba

## 2Ç24 Finansal Takvim

Hisse	Şirket Adı	Beklenen Açıklama Tarihi
ARCLK	Arçelik	30 Temmuz 2024
GARAN	Garanti Bankası	30 Temmuz 2024
KTLEV	Katılımevîm Tasarruf Finansman	30 Temmuz 2024
TTRAK	Türk Traktör	31 Temmuz 2024
OTKAR	Otokar	31 Temmuz 2024
YKBNK	Yapı Ve Kredi Bankası	31 Temmuz 2024
TOASO	Tofaş Otomobil Fab.	1 Ağustos 2024
AYGAZ	Aygaz	5 Ağustos 2024
TUPRS	Tüpraş	5 Ağustos 2024
THYAO	Türk Hava Yolları	5 Ağustos 2024
FROTO	Ford Otosan	6 Ağustos 2024
BRSAN	Borusan Boru Sanayî	9 Ağustos 2024
SAHOL	Sabancı Holding	28 Ağustos 2024

\*Research Turkey anketi medyan sonuçlarını yansıtmaktadır.

Kaynak: [kap.org.tr](http://kap.org.tr), Şirket açıklamaları

24 Temmuz 2024 Çarşamba















	PD (mn TL)	Kapanış (TL)	3A ort. hacim (TLmn)	Uzun Vade Öneri	Kısa Vade Öneri	Hedef Fiyat	Getiri Potansiyeli
<b>Bankacılık</b>							
AKBNK	360.360	69,30	4.802	AL	EÜG	77,00	11%
GARAN	527.100	125,50	2.317	AL	EÜG	106,75	-15%
HALKB	132.128	18,39	1.443	TUT	EPG	20,35	11%
ISCTR	405.000	16,20	5.579	AL	EÜG	17,60	9%
YKBNK	262.534	31,08	4.702	AL	EÜG	42,90	38%
TSKB	35.532	12,69	280	AL	EÜG	13,00	2%
<b>Çimento</b>							
CIMSA	34.155	36,12	315	AL	EÜG	45,00	25%
AKCNS	31.014	162,00	123	AL	EÜG	217,00	34%
<b>Dayanıklı Tüketim</b>							
ARCLK	121.766	180,20	670	TUT	EPG	193,00	7%
VESTL	25.511	76,05	637	AL	EPG	123,00	62%
<b>Demir-Çelik</b>							
EREGL	204.225	58,35	7.058	TUT	EPG	60,00	3%
KRDM	24.109	30,90	1.750	AL	EPG	45,00	46%
<b>Gayrimenkul</b>							
TRGYO	53.800	53,80	114	TUT	EPG	50,00	-7%
EKGYO	44.080	11,60	2.109	AL	EÜG	13,80	19%
ISGYO	17.305	18,05	152	AL	EPG	25,20	40%
<b>Havacılık</b>							
TAVHL	98.086	270,00	738	TUT	EÜG	301,50	12%
THYAO	422.280	306,00	10.409	AL	EÜG	430,00	41%
PGSUS	118.000	236,00	2.312	AL	EÜG	310,00	31%
<b>Holding</b>							
KCHOL	583.257	230,00	3.670	TUT	EÜG	303,00	32%
SAHOL	230.411	109,70	2.122	AL	EÜG	138,00	26%
SISE	149.791	48,90	1.933	AL	EÜG	75,80	55%
<b>Savunma</b>							
AELS	293.208	64,30	2.443	AL	EÜG	75,40	17%
OTKAR	74.340	619,50	216	TUT	EPG	611,00	-1%
<b>Otomotiv</b>							
FROTO	364.946	1040,00	1.145	AL	EÜG	1.585,00	52%
TOASO	151.125	302,25	1.454	AL	EÜG	443,00	47%
TTRAK	81.755	817,00	357	AL	EÜG	1.380,00	69%
<b>Perakende</b>							
BIZIM	3.031	37,66	23	AL	EÜG	57,70	53%
BIMAS	373.428	615,00	1.849	AL	EÜG	651,00	6%
MGROS	102.839	568,00	936	AL	EÜG	710,00	25%
<b>Gıda</b>							
YYLGD	13.479	12,40	114	AL	EÜG	22,00	77%
<b>Telekomünikasyon</b>							
TCELL	244.860	111,30	2.351	AL	EÜG	122,00	10%
<b>Enerji</b>							
AKSEN	52.683	42,96	304	AL	EÜG	63,60	48%

EPG: Endekse Paralel Getiri

EÜG: Endeksin Üzerinde Getiri

EAG: Endeksin Altında Getiri

24 Temmuz 2024 Çarşamba

Tarih	Ülke	TSİ	Dönem	Veri	Önem	Beklenti	Önceki
24 Tem.	Almanya	10:30	Tem.	HCOB PMI İmalat		44,3	43,5
24 Tem.	Almanya	10:30	Tem.	HCOB PMI İmalat Dışı		53,5	53,1
24 Tem.	Avro Bölgesi	11:00	Tem.	HCOB PMI İmalat		46,1	45,8
24 Tem.	Avro Bölgesi	11:00	Tem.	HCOB PMI İmalat Dışı		53	52,8
24 Tem.	ABD	16:45	Tem.	S&P Global PMI İmalat			51,6
24 Tem.	ABD	16:45	Tem.	S&P Global PMI İmalat Dışı			55,3
25 Tem.	Türkiye	10:00	Tem.	Reel Kesim Güven Endeksi			102,8
25 Tem.	Türkiye	10:00	Tem.	Kapasite Kullanımı			76,3%
25 Tem.	Almanya	11:00	Tem.	IFO İş Ortamı Güven Endeksi		89	88,6
25 Tem.	ABD	15:30	2Ç24	GSYH - Çeyreksele(Yıllıklandırılmış)%		1,8%	1,4%
25 Tem.	ABD	15:30	Haz.	Dayanıklı Mal Siparişleri		0,50%	0,10%
25 Tem.	ABD	15:30		Haftalık İşsizlik Maaşı Başvuruları			243 bin
26 Tem.	Japonya	02:30	Tem.	Tokyo TÜFE - Yıllık %		2,30%	2,30%
26 Tem.	ABD	15:30	Haz.	Kişisel Gelirler		0,40%	0,50%
26 Tem.	ABD	15:30	Haz.	Kişisel Harcamalar		0,20%	0,20%
26 Tem.	ABD	17:00	Tem.	Michigan Tüketici Güven Endeksi			
29 Tem.	ABD	17:30	Tem.	Dallas Fed İmalat Aktivite End.			-15,1
30 Tem.	Japonya	02:30	Haz.	İşsizlik Oranı			2,6%
30 Tem.	Türkiye	10:00	Tem.	Ekonomik Güven Endeksi			95,8
30 Tem.	Almanya	11:00	2Ç24	GSYH Çeyreksele (mevs. düzelt. %)			0,20%
30 Tem.	Almanya	11:00	2Ç24	GSYH Yıllık %			-0,90%
30 Tem.	Avro Bölgesi	12:00	Tem.	Tüketici Güven Endeksi			
30 Tem.	Avro Bölgesi	12:00	2Ç24	GSYH Çeyreksele (mevs. düzelt. %)			0,30%
30 Tem.	Almanya	15:00	Tem.	TÜFE- Yıllık %			2,20%
30 Tem.	Almanya	15:00	Tem.	TÜFE- Aylık %			0,10%
30 Tem.	ABD	17:00	Tem.	CB Tüketici Güven Endeksi			100,4

Kaynak: Bloomberg, Matriks, TÜİK, Foreks, Investing.com, VKY Araştırma &amp; Strateji





VakıfBank Grubu İştirakidir.

[www.vakifyatirim.com.tr](http://www.vakifyatirim.com.tr) | [www.vkyanaliz.com](http://www.vkyanaliz.com)

## Vakıf Yatırım Araştırma ve Strateji

Selahattin AYDIN	Direktör
Hande İrem YILDIZ	Analist
Dilara ÇAYAN	Analist
Şule ÖZKAN	Analist
Mevlüt Can KARABAYIR	Analist

Akat Mah. Ebulula Mardin Cad. No:18 Park Maya Sitesi F-2/A Blok  
Beşiktaş 34335 İSTANBUL  
+90 212 352 35 77

Burada yer alan yatırım bilgi, yorum ve tavsiyeleri yatırım danışmanlığı kapsamında değildir. Yatırım danışmanlığı hizmeti; aracı kurumlar, portföy yönetim şirketleri, yatırım ve kalkınma bankaları ile müşteri arasında imzalanacak yatırım danışmanlığı sözleşmesi çerçevesinde ve yetkili kuruluşlar tarafından kişilerin risk ve getiri tercihleri dikkate alınarak kişiye özel sunulmaktadır. Burada yer alan yorum ve tavsiyeler ise genel niteliktedir. Burada yer alan yorum ve tavsiyeler, mali durumunuz ile risk ve getiri tercihlerinize uygun olmayabilir. Bu nedenle, sadece burada yer alan bilgilere dayanarak yatırım kararı verilmesi beklentilerinize uygun sonuçlar doğurmayabilir. Gerek bu yayındaki, gerekse bu yayında kullanılan kaynaklardaki hata ve eksikliklerden ve bu yayındaki bilgilerin kullanılması sonucunda yatırımcıların ve/veya ilgili kişilerin uğrayabilecekleri doğrudan ve/veya dolaylı zararlardan, kâr yoksunluğundan, manevi zararlardan ve her ne şekilde ve surette olursa olsun üçüncü kişilerin uğrayabileceği her türlü zararlardan dolayı Vakıf Yatırım Menkul Değerler A.Ş. sorumlu tutulamaz.