

26 Temmuz 2024 Cuma

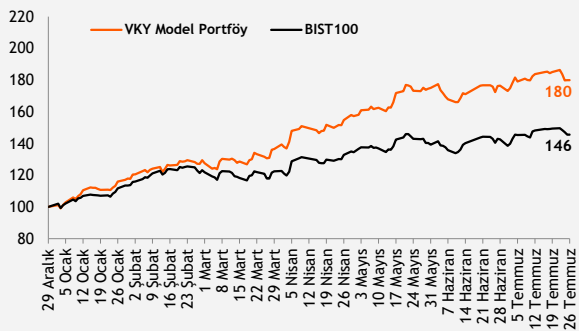
Piyasa Verileri

Endeksler	Son	%Değ.	Ybb
BIST 100	▼ 10.871	-1,09%	45,5%
BIST 30	▼ 11.800	-1,25%	47,1%
VIOP 30 Endeks	▼ 12.238	-1,39%	52,3%
BIST Bankacılık	▼ 15.004	-2,39%	72,1%
BIST Sınai	▼ 14.730	-0,95%	27,7%
İngiltere (FTSE)	▲ 8.186	0,40%	5,9%
Almanya (DAX)	▼ 18.299	-0,48%	9,2%
Fransa (CAC 40)	▼ 7.427	-1,15%	-1,5%
ABD (Dow Jones)	▲ 39.935	0,20%	6,0%
ABD (Nasdaq)	▼ 18.831	-1,06%	11,9%
ABD (S&P)	▼ 5.399	-0,51%	13,2%
Pariteler	Son	%Değ.	Ybb
USD/TRY	▲ 32,99	0,51%	12,0%
EUR/TRY	▲ 35,92	0,96%	9,7%
EUR/USD	▲ 1,0848	0,07%	-1,8%
Emtialar	Son	%Değ.	Ybb
Brent Petrol (bbl)	▲ 81,58	1,08%	6,1%
Altın (\$/ons)	▼ 2.364	-1,38%	14,6%
Gümüş (\$/ons)	▼ 27,85	-3,63%	17,1%

Model Portföy 22 Kasım 2023 Son Kapanış

	Ağırlık (%)	Getiri (%)	BİST100 göreceli performans (%)
MGROS	18,8%	61,3%	19,5%
TCELL	17,8%	90,9%	41,5%
TTRAK	16,8%	14,2%	-15,4%
KCHOL	16,0%	57,1%	16,4%
TAVHL	15,5%	121,6%	64,2%
AKBNK	15,3%	121,4%	64,0%
M.Portföy	76,5%	30,8%	
XU100	35,0%		

Model Portföy Performans (YBB)



Piyasalara Bakış

Güne 10.989 seviyesinden yatay başlangıç yapan BIST 100 endeksi, günün genelinde negatif seyir sürdürerek kapanışını %1,09 değer kaybıyla 10.871 puan seviyesinden gerçekleştirdi. Toplam işlem hacmi 97,7 mlr TL olarak gerçekleşirken, endekse dahil olan 25 hisse değer kazandı, 74 hisse değer kaybetti. Bankacılık endeksinde %2,39 ve sanayi endeksinde %0,95 değer kaybı görüldü. Küresel piyasalar tarafında ise genel eğilim düşük risk iştahına işaret etti.

Dün yurt içinde TCMB'nin yayınladığı verilere göre, 2024 Temmuz ayında reel kesim güven endeksi, bir önceki aya göre 2,5 puan azalarak 100,3 seviyesine gerilerken, aynı dönemde mevsimsel etkilerden arındırılmamış kapasite kullanım oranı (KKO) ise bir önceki aya göre 0,4 puan azalarak %75,9 seviyesinde gerçekleşti. ABD ekonomisi 2Ç24 döneminde beklentilerin üzerinde yıllık bazda %2,8 büyüme gösterdi. Ayrıca haftalık işsizlik maaşı başvuruları 235 bin ile beklentilerin altında açıklanırken, dayanıklı mal siparişleri, artış beklentilerinin aksine haziranda aylık bazda %6,6 azalış kaydetti. Bugün içeride veri akışı sakin, dışarıda ise ABD'de kişisel gelirler-harcamalar ve Michigan tüketici güveni verileri açıklanacak.

Küresel piyasalardaki zayıf risk iştahının etkileriyle BIST 100 endeksinde de satışların devamını görüyoruz. Bu sabah ise yurt dışı piyasalarda toparlanma çabaları ön plana çıkmış durumda. Endekste bugün yurt dışı piyasalara paralel alıcılı açılış, ardından da 11.000 denemeleri görebiliriz. 11.000 üzeri kapanış görmediğimiz sürece de 10.600 ve 10.200 seviyeleri gerilemelerde hedef konumunda olacaktır. Bu aralığa doğru yaşanacak gerilemeler ise alım fırsatı olarak kullanılabilir.

Makroekonomi & Politika Haberleri

- Kapasite kullanım oranı temmuzda 0,4 puan geriledi
- Reel kesim güven endeksi temmuz ayında 2,5 puan azaldı

Sektör ve Şirket Haberleri

- Yabancı yatırımcılar 19 Temmuz haftasında net 124,2 mn \$ hisse alışı gerçekleştirdi
- Kısa Kısa Haberler:** TTRAK
- Pay Geri Alım Bildirimleri (BIST 100)**
- Planlanan Sermaye Hareketleri:** RODRG
- Planlanan Temettü Ödemeleri Tablosu**
- Genel Kurul Tarihleri Tablosu**
- 2Ç24 Finansal Takvim**
- Takip Listesi**
- Haftalık Ajanda**

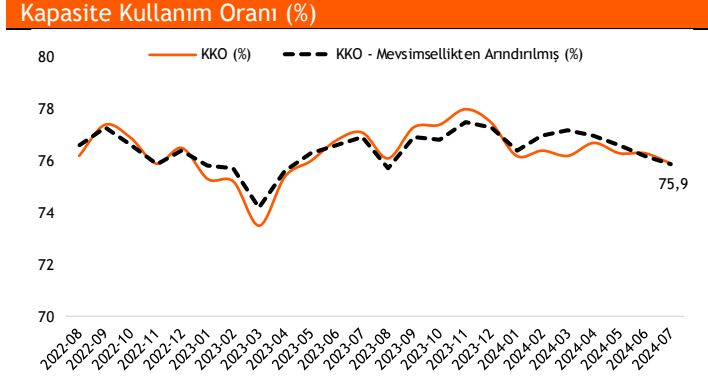
Takvim

Ülke	TSİ	Dönem	Veri	Beklenti	Önceki
ABD	15:30	Haz.	Kişisel Gelirler	0,40%	0,50%
ABD	15:30	Haz.	Kişisel Harcamalar	0,20%	0,20%
ABD	17:00	Tem.	Michigan Tüketici Güven Endeksi		

26 Temmuz 2024 Cuma

Kapasite kullanım oranı temmuzda 0,4 puan geriledi

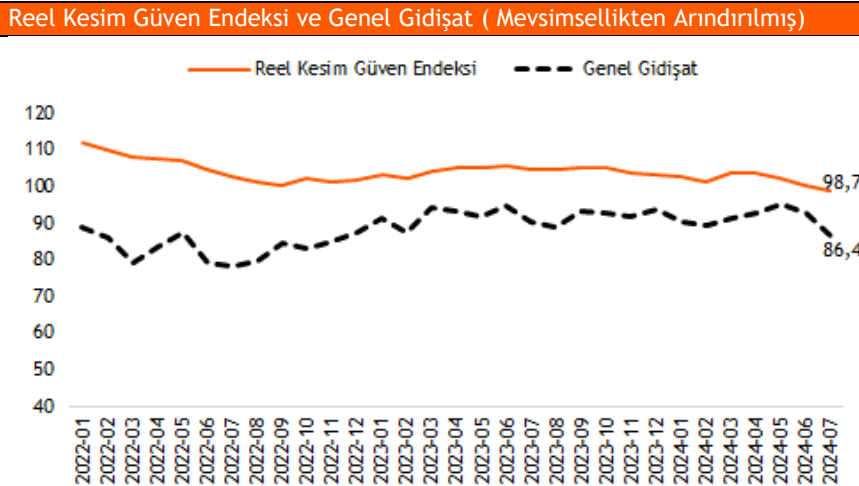
- TCMB tarafından açıklanan verilere göre, imalat sanayi genelinde mevsimsel etkilerden arındırılmış kapasite kullanım oranı (KKO-MA) 2024 yılı Temmuz ayında aylık bazda 0,3 puan azalarak %75,9 seviyesine geriledi. Aynı dönemde mevsimsel etkilerden arındırılmamış kapasite kullanım oranı (KKO) ise bir önceki aya göre 0,4 puan azalarak %75,9 seviyesinde gerçekleşti.
- Mal grupları incelendiğinde; tüketim mallarında 1,2 puan, dayanıklı tüketim mallarında 2,1 puan, dayanıksız tüketim mallarında 0,9 puan ve ara mallarda 0,7 puan azalış görüldü. Yatırım mallarında ise 0,6 puan artış kaydedildi.



Kaynak:TCMB, Vakıf Yatırım Araştırma ve Strateji

Reel kesim güven endeksi temmuz ayında 2,5 puan azaldı

- TCMB'nin yayınladığı verilere göre, 2024 Temmuz ayında reel kesim güven endeksi, bir önceki aya göre 2,5 puan azalarak 100,3 seviyesine gerilerken, mevsimsellikten arındırılmış endeks ise bir önceki aya göre 1,8 puan azalarak 98,7 seviyesinde gerçekleşti.
- Gelecek on iki aylık dönem sonu itibarıyla yıllık ÜFE beklentisi bir önceki aya göre 1,8 puan azalarak %51,8 seviyesine geriledi.
- Temmuz ayında içinde bulunduğu sanayi dalındaki genel gidişat konusunda, bir önceki aya kıyasla daha kötümser olduğunu belirtenler lehine olan seyrin güçlendiği görüldü.

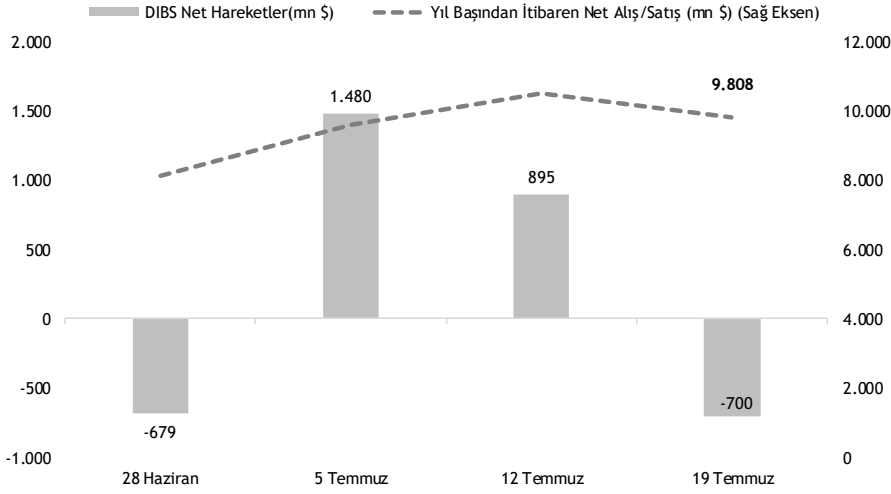
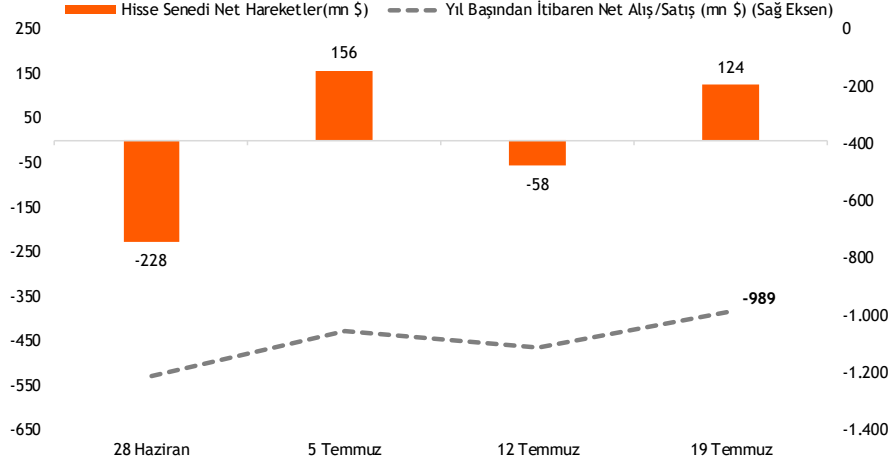


Kaynak:TCMB, Vakıf Yatırım Araştırma ve Strateji

26 Temmuz 2024 Cuma

Yabancı yatırımcılar 19 Temmuz haftasında net 124,2 mn \$ hisse alışı gerçekleştirdi

- TCMB tarafından açıklanan haftalık menkul kıymet istatistiklerine göre, yurt dışında yerleşik kişilerin mülkiyetindeki hisse senedi portföyü, 19 Temmuz ile sona eren haftada piyasa fiyatı ve kur hareketlerinden arındırılmış olarak hesaplandığında 124,2 mn \$ net alış olarak gerçekleşirken, aynı dönemde toplam Devlet İç Borçlanma Senedi (DİBS) portföyü ise net 700 mn \$ düşüş gösterdi.
- Böylece yurt dışında yerleşik kişilerin yıl başından itibaren hisse satışları 989,3 mn \$ seviyesinde gerçekleşirken, aynı dönemde DİBS tarafında nette 9,81 mlr \$ alış gerçekleşmiş oldu.



Kaynak: TCMB, Vakıf Yatırım Araştırma & Strateji

26 Temmuz 2024 Cuma

Kısa Kısa Haberler

- (+) **Türk Traktör (TTRAK):** Şirket, Rekabet Kurulu'nun sektördeki birçok şirket nezdinde yürüttüğü soruşturma ile ilgili olarak, Türk Traktör'ün rekabeti kısıtlayıcı bir bilgi değişimi ve/veya anlaşma içerisinde olmak suretiyle 4054 sayılı Rekabetin Korunması Hakkındaki Kanun'u ihlal etmediğine ve dolayısıyla aynı Kanun'un 16. Maddesi uyarınca idari para cezası uygulanmasına yer olmadığına karar verildiğini bildirdi.

Pay Geri Alım Bildirimleri (BIST 100)

Hisse	Şirket Adı	25 Temmuz 2024 Perşembe			Program Kapsamında Toplam Geri Alımlar				Program kapsamında geri alım oranı %	
		Alınan Adet (bin)	Alınan Tutar (mn TL)	Ortalama İşlem Fiyatı (TL)	Alınan Adet (mn)	Alınan Tutar (mn TL)	Ortalama İşlem Fiyatı (TL)	Sermayeye Oranı (%)	Miktar (mn)	Tutar (mn TL)
TKFEN	Tekfen Holding	25	1,4	56,2	0,01	0,70	56,2	0,003%	0,07%	0,08%

Planlanan Sermaye Hareketleri

Tarih	Hisse	Şirket Adı	Mevcut Sermaye (TL)	Ulaşılabilecek Sermaye (TL)	Sermaye Hareketleri		
					Bedelsiz Sermaye Artırım Oran (%)	Bedelli Sermaye Artırım Oran (%)	Rüçhan Hakkı Kullandırma Fiyatı (TL)
26.07.2024	RODRG	Rodrigo Tekstil	7.085.000	28.340.000	300,0		

26 Temmuz 2024 Cuma

Planlanan Temettü Ödemeleri

Teklif Edilen/Kesinleşen Dağıtım Tarihi	Hisse	Şirket Adı	Son Kapanış Fiyatı, TL	Hisse Başına Temettü (Brüt) TL	Hisse Başına Temettü (Net) TL	Temettü Verimi (%)	XU030 Ağırlığı (%)	Taksit Sayısı
29.07.2024	OSMEN	Osmanlı Yatırım Menkul Değerler	251,00	1,11	1,00	0,4%		2
30.07.2024	AYDEM	Aydem Yenilenebilir Enerji	36,58	0,55	0,49	1,5%		2
31.07.2024	ASTOR	Astor Enerji	96,00	1,32	1,19	1,4%	1,22%	
31.07.2024	AYEN	Ayen Enerji	33,18	0,61	0,55	1,8%		2
1.08.2024	LILAK	Lila Kağıt	26,66	0,31	0,27	1,1%		1
6.08.2024	TBORG	T. Tuborg	102,60	3,41	3,07	3,3%		2
7.08.2024	BOBET	Boğaziçi Beton Sanayi Ve Ticaret	30,14	1,50	1,35	5,0%		2
12.08.2024	BORLS	Borlease Otomotiv	36,50	0,02	0,02	0,1%		
13.08.2024	SDTTR	Sdt Uzay Ve Savunma Teknolojileri	278,50	0,84	0,76	0,3%		1
14.08.2024	ALFAS	Alfa Solar Enerji	68,70	0,82	0,73	1,2%		
15.08.2024	ISSEN	İşbir Sentetik Dokuma Sanayi	12,54	0,06	0,05	0,5%		
16.08.2024	LIDER	Ldr Turizm	78,00	0,13	0,11	0,2%		2
27.08.2024	MTRKS	Matriks Bilgi Dağıtım	50,35	0,50	0,45	1,0%		
29.08.2024	CWENE	Cw Enerji Mühendislik	240,00	0,77	0,69	0,3%		
29.08.2024	AYEN	Ayen Enerji	33,18	0,61	0,55	1,8%		3
29.08.2024	TURSG	Türkiye Sığorta	68,45	0,86	0,77	1,3%		
5.09.2024	KONTR	Kontrolmatik Teknoloji	49,94	0,05	0,04	0,1%		
10.09.2024	PLTUR	Platform Turizm Taş. Gıda İnş. Temizlik	25,98	0,06	0,05	0,2%		
26.09.2024	ADEL	Adel Kalemcilik	548,00	6,35	5,71	1,2%		
30.09.2024	BUCIM	Bursa Çimento	8,60	0,07	0,06	0,8%		
30.09.2024	AYEN	Ayen Enerji	33,18	0,61	0,55	1,8%		4
30.09.2024	EYGYO	Eyg Gayrimenkul Yatırım Ortaklığı	10,23	0,06	0,06	0,6%		1
1.10.2024	SOKM	Şok Marketler Ticaret	64,00	0,84	0,76	1,3%		2
1.10.2024	ESCAR	Escar Filo	361,50	1,15	1,04	0,3%		2
2.10.2024	BIMAS	Bim Birleşik Mağazalar	624,50	4,00	3,60	0,6%	10,28%	2
7.10.2024	BOBET	Boğaziçi Beton Sanayi Ve Ticaret	30,14	1,50	1,35	5,0%		3
14.10.2024	AVPGY	Avrupakent Gayrimenkul Yatırım Ortaklığı	46,30	0,70	0,70	1,5%		3
15.10.2024	EBEBK	Ebebek Mağazacılık	48,82	0,25	0,23	0,5%		1
15.10.2024	SANFM	Sanfoam Endüstri	78,15	0,10	0,09	0,1%		
21.10.2024	GRSEL	Gür-Sel Turizm Taşımacılık Ve Servis	136,60	0,20	0,18	0,1%		2
22.10.2024	BRKSN	Berkosan Yatırım Ve Tecrit	34,42	0,08	0,07	0,2%		2
22.10.2024	LIDER	Ldr Turizm	78,00	0,13	0,11	0,2%		3
23.10.2024	MEDTR	Meditera Tıbbi Malzeme	35,96	0,29	0,26	0,8%		
25.10.2024	OSMEN	Osmanlı Yatırım Menkul Değerler	251,00	1,11	1,00	0,4%		3
31.10.2024	SUNTK	Sun Tekstil	22,16	0,43	0,39	1,9%		
31.10.2024	AYEN	Ayen Enerji	33,18	0,61	0,55	1,8%		5
31.10.2024	EYGYO	Eyg Gayrimenkul Yatırım Ortaklığı	10,23	0,06	0,06	0,6%		5
20.11.2024	DGNMO	Doganlar Mobilya	11,37	0,29	0,26	2,5%		
25.11.2024	ASELS	Aselsan	62,80	0,11	0,10	0,2%	3,50%	
29.11.2024	AYEN	Ayen Enerji	33,18	0,61	0,55	1,8%		6
5.12.2024	TCELL	Turkcell	107,40	2,85	2,57	2,7%	6,06%	
10.12.2024	LIDER	Ldr Turizm	78,00	0,13	0,11	0,2%		4
11.12.2024	FORTE	Forto Bilgi İletişim Tek. Ve Savunma	56,80	0,12	0,11	0,2%		
16.12.2024	EBEBK	Ebebek Mağazacılık	48,82	0,25	0,23	0,5%		2
18.12.2024	BIMAS	Bim Birleşik Mağazalar	624,50	4,00	3,60	0,6%	10,28%	3

26 Temmuz 2024 Cuma

Genel Kurul Tarihleri Tablosu

Genel Kurul Tarihi	Hisse	Şirket Adı
26.07.2024	DERHL	Derlüks Yatırım Holding
26.07.2024	KENT	Kent Gıda
26.07.2024	TLMAN	Trabzon Liman İşletmeciliği
26.07.2024	YYAPI	Yeşil Yapı
29.07.2024	AYDEM	Aydem Yenilenebilir Enerji
29.07.2024	VANGD	Vanet Gıda
30.07.2024	OFSYM	Ofis Yem Gıda
30.07.2024	TBORG	T. Tuborg
30.07.2024	BINHO	1000 Yatırımlar Holding
31.07.2024	IZINV	Iz Yatırım Holding
31.07.2024	KRSTL	Kristal Kola
31.07.2024	SKYLP	Skyalp Finansal Teknolojiler
1.08.2024	FZLGY	Fuzul Gayrimenkul Yatırım Ortaklığı
1.08.2024	VRGYO	Vera Konsept Gayrimenkul Yatırım Ortaklığı
1.08.2024	YIGIT	Yiğit Akü Malzemeleri Nakliyat Turz. İnş.
5.08.2024	ATSYH	Atlantis Yatırım Holding
7.08.2024	AVOD	Avod Gıda
7.08.2024	OZYSR	Özyaşar Tel Ve Galvanizleme
8.08.2024	KIMMR	Ersan Alışveriş Hizmetleri Ve Gıda
9.08.2024	AGROT	Agrotech Yüksek Teknoloji Ve Yatırım
9.08.2024	USAK	Uşak Seramik
12.08.2024	ARASE	Doğu Aras Enerji Yatırımları
12.08.2024	HUBVC	Hub Girişim Sermayesi Yatırım Ortaklığı
12.08.2024	IEYHO	Işıklar Enerji Ve Yapı Holding
13.08.2024	KONTR	Kontrolmatik Teknoloji
13.08.2024	RTALB	Rta Laboratuvarları
14.08.2024	ODINE	Odine Solutions Teknoloji
15.08.2024	BORLS	Borlease Otomotiv
15.08.2024	DIRIT	Diriteks Diriliş Tekstil
15.08.2024	GLYHO	Global Yatırım Holding
19.08.2024	AYES	Ayes Çelik Hasır
19.08.2024	DARDL	Dardanel
19.08.2024	KUVVA	Kuvva Gıda
21.08.2024	IDGYO	İdealist G.M.Y.O.
26.08.2024	TUCLK	Tuççelik Alüminyum Metal
27.08.2024	AVHOL	Avrupa Yatırım Holding
27.08.2024	CEMAS	Çemaş Döküm
27.08.2024	OYLUM	Oylum Sınai Yatırımlar

26 Temmuz 2024 Cuma

2Ç24 Finansal Takvim

Hisse	Şirket Adı	Beklenen Açıklama Tarihi
ARCLK	Arçelik	30 Temmuz 2024
GARAN	Garanti Bankası	30 Temmuz 2024
KTLEV	Katılımevim Tasarruf Finansman	30 Temmuz 2024
TTRAK	Türk Traktör	31 Temmuz 2024
OTKAR	Otokar	31 Temmuz 2024
YKBNK	Yapı Ve Kredi Bankası	31 Temmuz 2024
TOASO	Tofaş Otomobil Fab.	1 Ağustos 2024
AYGAZ	Aygaz	5 Ağustos 2024
TUPRS	Tüpraş	5 Ağustos 2024
THYAO	Türk Hava Yolları	5 Ağustos 2024
FROTO	Ford Otosan	6 Ağustos 2024
KCHOL	Koç Holding	8 Ağustos 2024
BRSAN	Borusan Boru Sanayi	9 Ağustos 2024
MGROS	Migros	20 Ağustos 2024
SAHOL	Sabancı Holding	28 Ağustos 2024

*Research Turkey anketi medyan sonuçlarını yansıtmaktadır.

Kaynak: kap.org.tr, Şirket açıklamaları

26 Temmuz 2024 Cuma

	PD (mn TL)	Kapanış (TL)	3A ort. hacim (TLmn)	Uzun Vade Öneri	Kısa Vade Öneri	Hedef Fiyat	Getiri Potansiyeli
Bankacılık							
AKBNK	340.860	65,55	4.760	AL	EÜG	77,00	17%
GARAN	524.160	124,80	2.333	AL	EÜG	106,75	-14%
HALKB	129.901	18,08	1.375	TUT	EPG	20,35	13%
ISCTR	390.750	15,63	5.536	AL	EÜG	17,60	13%
YKBNK	251.891	29,82	4.657	AL	EÜG	42,90	44%
TSKB	34.076	12,17	270	AL	EÜG	13,00	7%
Çimento							
CIMSA	33.455	35,38	315	AL	EÜG	45,00	27%
AKCNS	30.249	158,00	120	AL	EÜG	217,00	37%
Dayanıklı Tüketim							
ARCLK	118.793	175,80	675	TUT	EPG	193,00	10%
VESTL	24.488	73,00	637	AL	EPG	123,00	68%
Demir-Çelik							
EREGL	198.275	56,65	7.185	TUT	EPG	60,00	6%
KRDM	23.610	30,26	1.725	AL	EPG	45,00	49%
Gayrimenkul							
TRGYO	54.200	54,20	112	TUT	EPG	50,00	-8%
EKGYO	46.208	12,16	2.126	AL	EÜG	13,80	13%
ISGYO	16.970	17,70	152	AL	EPG	25,20	42%
Havacılık							
TAVHL	99.812	274,75	773	TUT	EÜG	301,50	10%
THYAO	414.345	300,25	10.238	AL	EÜG	430,00	43%
PGSUS	116.250	232,50	2.237	AL	EÜG	310,00	33%
Holding							
KCHOL	555.362	219,00	3.655	TUT	EÜG	303,00	38%
SAHOL	222.850	106,10	2.090	AL	EÜG	138,00	30%
SISE	147.769	48,24	1.920	AL	EÜG	75,80	57%
Savunma							
AELS	293.892	64,45	2.419	AL	EÜG	75,40	17%
OTKAR	72.900	607,50	216	TUT	EPG	611,00	1%
Otomotiv							
FROTO	350.559	999,00	1.140	AL	EÜG	1.585,00	59%
TOASO	141.125	282,25	1.449	AL	EÜG	443,00	57%
TTRAK	79.303	792,50	353	AL	EÜG	1.380,00	74%
Perakende							
BIZIM	2.999	37,26	23	AL	EÜG	57,70	55%
BIMAS	372.214	613,00	1.890	AL	EÜG	651,00	6%
MGROS	105.283	581,50	943	AL	EÜG	710,00	22%
Gıda							
YYLGD	13.174	12,12	111	AL	EÜG	22,00	82%
Telekomünikasyon							
TCELL	237.600	108,00	2.370	AL	EÜG	122,00	13%
Enerji							
AKSEN	52.561	42,86	305	AL	EÜG	63,60	48%

EPG: Endekse Paralel Getiri

EÜG: Endeksin Üzerinde Getiri

EAG: Endeksin Altında Getiri

26 Temmuz 2024 Cuma

Tarih	Ülke	TSİ	Dönem	Veri	Önem	Beklenti	Önceki
26 Tem.	Japonya	02:30	Tem.	Tokyo TÜFE - Yıllık %	📊	2,30%	2,30%
26 Tem.	ABD	15:30	Haz.	Kişisel Gelirler	📊	0,40%	0,50%
26 Tem.	ABD	15:30	Haz.	Kişisel Harcamalar	📊	0,20%	0,20%
26 Tem.	ABD	17:00	Tem.	Michigan Tüketici Güven Endeksi	📊		
29 Tem.	ABD	17:30	Tem.	Dallas Fed İmalat Aktivite End.	📊		-15,1
30 Tem.	Japonya	02:30	Haz.	İşsizlik Oranı	📊		2,6%
30 Tem.	Türkiye	10:00	Tem.	Ekonomik Güven Endeksi	📊		95,8
30 Tem.	Almanya	11:00	2Ç24	GSYH Çeyrekse (mevs. düzelt. %)	📊		0,20%
30 Tem.	Almanya	11:00	2Ç24	GSYH Yıllık %	📊		-0,90%
30 Tem.	Avro Bölgesi	12:00	Tem.	Tüketici Güven Endeksi	📊		
30 Tem.	Avro Bölgesi	12:00	2Ç24	GSYH Çeyrekse (mevs. düzelt. %)	📊		0,30%
30 Tem.	Almanya	15:00	Tem.	TÜFE- Yıllık %	📊		2,20%
30 Tem.	Almanya	15:00	Tem.	TÜFE- Aylık %	📊		0,10%
30 Tem.	ABD	17:00	Tem.	CB Tüketici Güven Endeksi	📊		100,4
31 Tem.	Japonya	02:50	Haz.	Perakende Satışlar- Yıllık %	📊		3,00%
31 Tem.	Japonya	02:50	Haz.	Sanayi Üretimi- Yıllık %	📊		1,10%
31 Tem.	Çin	04:30	Tem.	CFLP PMI İmalat	📊		49,5
31 Tem.	Türkiye	10:00	Haz.	Dış Ticaret Dengesi	📊		-6,50 mlr \$
31 Tem.	Almanya	10:55	Tem.	İşsizlik Oranı %	📊		6,0%
31 Tem.	Türkiye	11:00	Haz.	Yabancı Ziyaretçi Sayısı	📊		0,14
31 Tem.	Avro Bölgesi	12:00	Tem.	Tahmini Tüfe-Yıllık %	📊		2,50%
31 Tem.	Avro Bölgesi	12:00	Tem.	TÜFE- Aylık %	📊		0,20%
31 Tem.	ABD	15:15	Tem.	ADP İstihdam Raporu	📊		150k
31 Tem.	ABD	17:00	Haz.	Bekleyen Konut Satışları - Aylık %	📊		-2,1%
31 Tem.	ABD	21:00		Fed Faiz Kararı Toplantısı	📊	5,50%	5,50%
1 Ağu.	Çin	04:45	Tem.	Caixin PMI İmalat	📊		51,8
1 Ağu.	Türkiye	10:00	Tem.	S&P Global/ISO PMI İmalat	📊		47,9
1 Ağu.	Almanya	10:55	Tem.	HCOB PMI İmalat	📊		
1 Ağu.	Avro Bölgesi	11:00	Tem.	HCOB PMI İmalat	📊		
1 Ağu.	Avro Bölgesi	12:00	Haz.	İşsizlik Oranı	📊		6,40%
1 Ağu.	İngiltere	14:00		İngiltere Merkez Bankası(BOE) Faiz Kararı	📊		5,25%
1 Ağu.	ABD	15:30		Haftalık İşsizlik Maaşı Başvuruları	📊		
1 Ağu.	ABD	16:45	Tem.	S&P Global PMI İmalat	📊		
1 Ağu.	ABD	17:00	Tem.	ISM İmalat PMI	📊		48,5

Kaynak: Bloomberg, Matriks, TÜİK, Foreks, Investing.com, VKY Araştırma & Strateji



VakıfBank Grubu İştirakidir.

www.vakifyatirim.com.tr | www.vkyanaliz.com

Vakıf Yatırım Araştırma ve Strateji

Selahattin AYDIN	Direktör
Hande İrem YILDIZ	Analist
Dilara ÇAYAN	Analist
Şule ÖZKAN	Analist
Mevlüt Can KARABAYIR	Analist

Akat Mah. Ebulula Mardin Cad. No:18 Park Maya Sitesi F-2/A Blok
Beşiktaş 34335 İSTANBUL
+90 212 352 35 77

Burada yer alan yatırım bilgi, yorum ve tavsiyeleri yatırım danışmanlığı kapsamında değildir. Yatırım danışmanlığı hizmeti; aracı kurumlar, portföy yönetim şirketleri, yatırım ve kalkınma bankaları ile müşterileri arasında imzalanacak yatırım danışmanlığı sözleşmesi çerçevesinde ve yetkili kuruluşlar tarafından kişilerin risk ve getiri tercihleri dikkate alınarak kişiye özel sunulmaktadır. Burada yer alan yorum ve tavsiyeler ise genel niteliktedir. Burada yer alan yorum ve tavsiyeler, mali durumunuz ile risk ve getiri tercihlerinize uygun olmayabilir. Bu nedenle, sadece burada yer alan bilgilere dayanarak yatırım kararı verilmesi beklentilerinize uygun sonuçlar doğurmayabilir. Gerek bu yayındaki, gerekse bu yayında kullanılan kaynaklardaki hata ve eksikliklerden ve bu yayındaki bilgilerin kullanılması sonucunda yatırımcıların ve/veya ilgili kişilerin uğrayabilecekleri doğrudan ve/veya dolaylı zararlardan, kâr yoksunluğundan, manevi zararlardan ve her ne şekilde olursa olsun üçüncü kişilerin uğrayabileceği her türlü zararlardan dolayı Vakıf Yatırım Menkul Değerler A.Ş. sorumlu tutulamaz.