

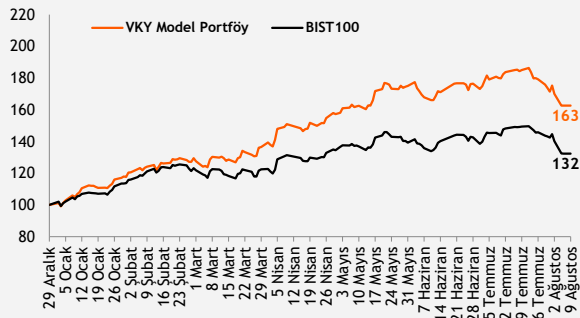
07 Ağustos 2024 Çarşamba

Piyasa Verileri

Endeksler	Son	%Değ.	Ybb
BIST 100	▼ 9.881	-0,12%	32,3%
BIST 30	▼ 10.733	-0,08%	33,8%
VIOP 30 Endeks	▼ 10.997	-0,60%	37,3%
BIST Bankacılık	▼ 13.456	-1,77%	54,4%
BIST Sınai	▲ 13.452	0,65%	16,7%
İngiltere (FTSE)	▲ 8.027	0,23%	3,8%
Almanya (DAX)	▲ 17.354	0,09%	3,6%
Fransa (CAC 40)	▼ 7.130	-0,27%	-5,5%
ABD (Dow Jones)	▲ 38.998	0,76%	3,5%
ABD (Nasdaq)	▲ 18.078	1,02%	7,4%
ABD (S&P)	▲ 5.240	1,04%	9,9%
Pariteler	Son	%Değ.	Ybb
USD/TRY	▼ 33,60	0,00%	14,0%
EUR/TRY	▲ 36,79	0,05%	12,4%
EUR/USD	▲ 1,0933	0,01%	-1,0%
Emtialar	Son	%Değ.	Ybb
Brent Petrol (bbl)	▼ 76,24	-1,25%	-0,8%
Altın (\$/ons)	▼ 2.390	-0,84%	15,9%
Gümüş (\$/ons)	▼ 26,97	-1,04%	13,3%

Model Portföy	22 Kasım 2023	Son Kapanış	
Ağırlık (%)	Getiri (%)	BİST100 göreceli performans (%)	
MGROS	18,8%	47,7%	20,4%
TCELL	17,8%	81,6%	48,0%
TTRAK	16,8%	6,8%	-12,9%
KCHOL	16,0%	38,1%	12,6%
TAVHL	15,5%	99,8%	62,8%
AKBNK	15,3%	87,9%	53,2%
M.Portföy	59,5%	30,0%	
XU100	22,7%		

Model Portföy Performans (YBB)



Piyasalara Bakış

Güne pozitif bir başlangıç yapan BİST 100 endeksi, günün genelinde dalgalı seyir sürdürerek, kapanışını %0,12 düşüyle 9.881 puan seviyesinden tamamladı. Toplam işlem hacmi 93,6 mlr TL olarak gerçekleşirken, endekse dahil olan 57 hisse değer kazandı, 39 hisse değer kaybetti. Endekse puan bazlı en fazla pozitif etki TUPRS, TCELL ve BIMAS'tan geldi. Bankacılık endeksinde %1,77 değer kaybı görülürken, sanayi endeksinde %0,65 değer artışı kaydedildi. Sektör endeksleri arasında en çok kazandıran %5,72 ile madencilik oldu. Küresel piyasalarda ABD piyasalarında günü pozitif kapanışlar ile tamamlarken, Avrupa piyasalarında karışık kapanışlar görüldü.

Dün yurt içinde veri akışı sakindi, yurt dışında ise Almanya'da haziran ayına ait fabrika siparişleri, otomotiv sektöründeki canlanmanın etkisiyle, beklentilerin üzerinde, aylık %3,9 arttı. Avro Bölgesi'nde ise perakende satışlar haziranda hem aylık hem de yıllık bazda %0,3 azaldı. Bugün yurt içinde hazine nakit dengesi takip edilirken, yurt dışı piyasalar tarafında Almanya'da sanayi üretimi açıklanacak.

Bugün Avrupa ve ABD piyasalarına ilişkin açılış beklentileri pozitif, BIST 100 endeksinde de hafif alıcılı açılış görmeyi bekliyoruz. Günün devamında yukarı yönlü hareketlerin hedefi 10.000-10.200 bölgesi olacaktır. Bu aralık geçilmediği sürece düne benzer kar satışları görebiliriz. Gerilemelerde ise 9.800-9.750 önemli destek bölgemiz olacaktır.

Sektör ve Şirket Haberleri

- Kısa Kısa Haberler: ASELS, FROTO
- Pay Geri Alım Bildirimleri (BIST 100)
- Planlanan Sermaye Hareketleri: YUNSA
- Açıklanan Temettü Tablosu
- Planlanan Temettü Ödemeleri Tablosu
- Genel Kurul Tarihleri Tablosu
- 2Ç24 Finansal Takvim
- Takip Listesi
- Haftalık Ajanda

Takvim

Ülke	TSİ	Dönem	Veri	Beklenti	Önceki
Almanya	09:00	Haz.	Sanayi Üretimi - Aylık %(mevs. düzelt.)	1,0%	-2,5%
Türkiye	17:30	Tem.	Hazine Nakit Dengesi		-430,9 mlr

07 Ağustos 2024 Çarşamba

Kısa Kısa Haberler

- (+) **Aselsan (ASELS)**: Şirket, uluslararası bir müşterisinin son kullanımı için deniz platformlarına faydalı yükler içeren toplam 34,3 mn \$ tutarında ihracat sözleşmeleri imzaladığını açıkladı. **Yorum:** Sözleşmelerin bedeli şirket piyasa değerinin %0,4'üne denk gelmekte olup, dün gelen haber akışı sonrasında şirket hisseleri endekse göre %0,8 negatif ayrıştı.
- (-) **Ford Otosan (FROTO)**: Şirket 2Ç24'te yıllık %43 azalışla piyasa beklentisinin (6,4 mlr TL) altında 6,0 mlr TL net kar elde etti. Yılın ilk yarısında yıllık bazda azalan yurt içi satış hacmi, yurt dışı satış gelirlerinin toplam gelirler içindeki payının artması, Yeni Custom ve Courier'in üretime geçiş döneminin beklenenden uzun sürmesi ve nispeten zayıf seyreden döviz kuru gibi nedenler şirketin karlılığının azalmasında etkili oldu. Şirketin kapasite kullanım oranı 2Ç24'te yıllık 13 puan azalarak %76'ya gerilerken, şirket bu dönemde yıllık %4 azalışla 142.262 adet araç üretimi gerçekleştirdi. Şirketin yurt içi satış hacmi 2Ç'te yıllık %23 azalışla 25.152 adede gerilerken, yurt dışı satış hacmi yıllık %7 azalışla 114.007 adet oldu. Toplam satış gelirleri ikinci çeyrekte yıllık %18 azalışla 106,8 mlr TL'ye geriledi. Şirketin ihracat gelirlerinin toplam satış gelirleri içindeki payı %76,3 (2Ç23: %70,6)'ya ulaştı. FAVÖK, yıllık %48 azalışla 7,2 mlr TL'ye gerilerken, FAVÖK marjı yıllık 3,9 puan azalışla %6,8 oldu. Şirketin 1Ç24'te kaydettiği 63,2 mlr TL'lik net borç pozisyonu bu çeyrekte %51,5 artışla 95,7 mlr TL'ye ulaştı. Ford Otosan 2Ç24'te yıllık %50 artışla 5,7 mlr TL yatırım harcaması gerçekleştirdi. **Yorum:** Şirket ikinci çeyrek finansalları ile birlikte 2024 yılı sonuna ilişkin toplam otomotiv pazarı beklentisini, yıl genelinde pazarda beklenen güçlü talep nedeniyle 1,000-1,100 bin adet (önceki: 800-900 bin) olarak yukarı yönlü güncellerken, diğer beklentilerinde değişikliğe gitmedi. Şirketin bu çeyrekte operasyonel performansındaki gerileme ve artan borç pozisyonuna piyasa tepkisinin hafif negatif olmasını bekleriz. Şirket hisseleri finansallar öncesi son üç ayda endeksten %18,1 ve son bir ayda ise %11,5 negatif ayrıştı. Ford Otosan için hedef fiyatımızı 1.585 TL olan hedef fiyatımızı koruyor, kısa vadeli "Endeksin Üzerinde Getiri" ve uzun vadeli "AL" önerilerimizi ise sürdürüyoruz.

Kısa Vadeli Öneri	Endeksin Üzerinde Getiri		Hedef Fiyat (TL)		1.585,00	FD/FAVÖK (Cari)	9,2x	
Uzun Vadeli Öneri	AL		Kapanış Fiyatı (TL)		904,50	F/K (Cari)	5,5x	
UFRS Gelir Tablosu - Özet			Açıklanan			Beklenti		Sapma %
(mn TL)	2Ç24	1Ç24	Çeyreksel %	2Ç23	Yıllık %	Kons.	Kons.	
Net Satışlar	106.779	134.626	-21%	130.018	-18%	116.162	-8%	
FAVÖK	7.238	10.765	-33%	13.857	-48%	8.115	-11%	
Net Dönem Karı	5.976	9.727	-39%	10.556	-43%	6.421	-7%	
Brüt Kar Marjı	9,7%	10,6%	-1 yp	13,9%	-4,3 yp	m.d.	m.d.	
FAVÖK Marjı	6,8%	8,0%	-1,2 yp	10,7%	-3,9 yp	7,0%	-0,2 yp	
Net Kar Marjı	5,6%	7,2%	-1,6 yp	8,1%	-2,5 yp	5,5%	0,1 yp	

Kaynak: Şirket, Research Turkey, VKY Araştırma ve Strateji

Kısaltmalar: yp: yüzde puan, m.d.: mümkün değil, a.d.: anlamlı değil, Ç: Çeyrek, A: Ay, Y:Yarıyıl, VKY: Vakıf Yatırım, Kons: Konsensüs

07 Ağustos 2024 Çarşamba

Pay Geri Alım Bildirimleri (BIST 100)

Hisse	Şirket Adı	6 Ağustos 2024 Salı			Program Kapsamında Toplam Geri Alımlar				Program kapsamında geri alım oranı %	
		Alınan Adet (bin)	Alınan Tutar (mn TL)	Ortalama İşlem Fiyatı (TL)	Alınan Adet (mn)	Alınan Tutar (mn TL)	Ortalama İşlem Fiyatı (TL)	Sermayeye Oranı (%)	Miktar (mn)	Tutar (mn TL)
TKFEN	Tekfen Holding	25	1,2	49,8	0,01	0,62	49,8	0,003%	0,07%	0,07%

Planlanan Sermaye Hareketleri

Tarih	Hisse	Şirket Adı	Mevcut Sermaye (TL)	Ulaşılabilecek Sermaye (TL)	Sermaye Hareketleri		
					Bedelsiz Sermaye Artırım Oranı (%)	Bedelli Sermaye Artırım Oranı (%)	Rüçhan Hakkı Kullandırma Fiyatı (TL)
7.08.2024	YUNSA	Yünsa	60.000.000	480.000.000	700,0		

Açıklanan Temettü Tablosu

Hisse Adı	Dağıtım Tarihi	HBT (Brüt)	HBT (Net)	Temettü Verimi %	Genel Kurul Tarihi
MSGYO	22.10.2024	0,25	0,25	2,08%	
MSGYO	22.01.2025	0,25	0,25	2,08%	
MSGYO	18.03.2025	0,25	0,25	2,08%	

07 Ağustos 2024 Çarşamba

Planlanan Temettü Ödemeleri

Teklif Edilen/Kesinleşen Dağıtım Tarihi	Hisse	Şirket Adı	Son Kapanış Fiyatı, TL	Hisse Başına Temettü (Brüt) TL	Hisse Başına Temettü (Net) TL	Temettü Verimi (%)	XU030 Ağırlığı (%)	Taksit Sayısı
7.08.2024	BOBET	Boğaziçi Beton Sanayi Ve Ticaret	24,64	1,50	1,35	6,1%		2
12.08.2024	BORLS	Borlease Otomotiv	33,22	0,02	0,02	0,1%		
13.08.2024	SDTTR	Sdt Uzay Ve Savunma Teknolojileri	266,25	0,84	0,76	0,3%		1
14.08.2024	ALFAS	Alfa Solar Enerji	65,90	0,82	0,73	1,2%		
15.08.2024	ISSEN	İşbir Sentetik Dokuma Sanayi	10,85	0,06	0,05	0,6%		
16.08.2024	LIDER	Ldr Turizm	75,00	0,13	0,11	0,2%		2
27.08.2024	MTRKS	Matriks Finansal Teknolojiler	45,06	0,50	0,45	1,1%		
29.08.2024	CWENE	Cw Enerji Mühendislik	213,20	0,77	0,69	0,4%		
29.08.2024	AYEN	Ayen Enerji	29,96	0,61	0,55	2,0%		3
29.08.2024	TURSG	Türkiye Sığorta	12,54	0,86	0,77	6,9%		
5.09.2024	KONTR	Kontrolmatik Teknoloji	53,55	0,05	0,04	0,1%		
10.09.2024	PLTUR	Platform Turizm Taş. Gıda İnş. Temizlik	23,98	0,06	0,05	0,2%		
26.09.2024	ADEL	Adel Kalemcilik	512,50	6,35	5,71	1,2%		
27.09.2024	TUPRS	Tüpraş	153,70	11,94	10,74	7,8%	7,30%	
30.09.2024	BUCIM	Bursa Çimento	7,64	0,07	0,06	0,9%		
30.09.2024	AYEN	Ayen Enerji	29,96	0,61	0,55	2,0%		4
30.09.2024	EYGYO	Eyg Gayrimenkul Yatırım Ortaklığı	9,15	0,06	0,06	0,6%		1
1.10.2024	SOKM	Şok Marketler Ticaret	57,45	0,84	0,76	1,5%		2
1.10.2024	ESCAR	Escar Filo	355,00	1,15	1,04	0,3%		2
2.10.2024	BIMAS	Bim Birleşik Mağazalar	557,50	4,00	3,60	0,7%	10,42%	2
7.10.2024	BOBET	Boğaziçi Beton Sanayi Ve Ticaret	24,64	1,50	1,35	6,1%		3
14.10.2024	AVPGY	Avrupakent Gayrimenkul Yatırım Ortaklığı	42,32	0,70	0,70	1,7%		3
15.10.2024	EBEBK	Ebebek Mağazacılık	42,00	0,25	0,23	0,6%		1
15.10.2024	SANFM	Sanifoam Endüstri	81,00	0,10	0,09	0,1%		
21.10.2024	GRSEL	Gür-Sel Turizm Taşımacılık Ve Servis	124,40	0,20	0,18	0,2%		2
22.10.2024	BRKSN	Berkosan Yalıtım Ve Tecrit	29,80	0,08	0,07	0,3%		2
22.10.2024	LIDER	Ldr Turizm	75,00	0,13	0,11	0,2%		3
23.10.2024	MEDTR	Meditera Tıbbi Malzeme	36,58	0,29	0,26	0,8%		
25.10.2024	OSMEN	Osmanlı Yatırım Menkul Değerler	264,75	1,11	1,00	0,4%		3
31.10.2024	SUNTK	Sun Tekstil	17,89	0,43	0,39	2,4%		
31.10.2024	AYEN	Ayen Enerji	29,96	0,61	0,55	2,0%		5
31.10.2024	EYGYO	Eyg Gayrimenkul Yatırım Ortaklığı	9,15	0,06	0,06	0,6%		5
20.11.2024	DGNMO	Doganlar Mobilya	9,88	0,29	0,26	2,9%		
25.11.2024	ASELS	Aselsan	56,75	0,11	0,10	0,2%	3,50%	
29.11.2024	AYEN	Ayen Enerji	29,96	0,61	0,55	2,0%		6
5.12.2024	TCELL	Turkcell	100,20	2,85	2,57	2,8%	5,92%	
10.12.2024	LIDER	Ldr Turizm	75,00	0,13	0,11	0,2%		4
11.12.2024	FORTE	Fortte Bilgi İletişim Tek. Ve Savunma	55,05	0,12	0,11	0,2%		
16.12.2024	EBEBK	Ebebek Mağazacılık	42,00	0,25	0,23	0,6%		2
18.12.2024	BIMAS	Bim Birleşik Mağazalar	557,50	4,00	3,60	0,7%	10,42%	3

07 Ağustos 2024 Çarşamba

Genel Kurul Tarihleri Tablosu

Genel Kurul Tarihi	Hisse	Şirket Adı
7.08.2024	AVOD	Avod Gıda
7.08.2024	OZYSR	Özyaşar Tel Ve Galvanizleme
8.08.2024	KIMMR	Ersan Alışveriş Hizmetleri Ve Gıda
9.08.2024	AGROT	Agrotech Yüksek Teknoloji Ve Yatırım
9.08.2024	USAK	Uşak Seramik
12.08.2024	ARASE	Doğu Aras Enerji Yatırımları
12.08.2024	HUBVC	Hub Girişim Sermayesi Yatırım Ortaklığı
13.08.2024	KONTR	Kontrolmatik Teknoloji
13.08.2024	RTALB	Rta Laboratuvarları
14.08.2024	ODINE	Odine Solutions Teknoloji
15.08.2024	BORLS	Borlease Otomotiv
15.08.2024	DIRIT	Diriteks Diriliş Tekstil
15.08.2024	GLYHO	Global Yatırım Holding
19.08.2024	AYES	Ayes Çelik Hasır
19.08.2024	DARDL	Dardanel
19.08.2024	KUVVA	Kuvva Gıda
20.08.2024	SONME	Sönmez Filament
20.08.2024	SNPAM	Sönmez Pamuklu
21.08.2024	IDGYO	İdealist G.M.Y.O.
22.08.2024	NTHOL	Net Holding
26.08.2024	TUCLK	Tuççelik Alüminyum Metal
27.08.2024	AVHOL	Avrupa Yatırım Holding
27.08.2024	CEMAS	Çemaş Döküm
27.08.2024	OYLUM	Oylum Sınai Yatırımlar
27.08.2024	TETMT	Tetamat Gıda
27.08.2024	SANKO	Sanko Pazarlama
28.08.2024	KZGYO	Kuzugrup Gayrimenkul Yatırım Ortaklığı
29.08.2024	GOKNR	Göknur Gıda Maddeleri Enerji İmal. İth. İhr.
29.08.2024	DERHL	Derlüks Yatırım Holding
29.08.2024	ELITE	Elite Naturel Organik Gıda Sanayi Ve Ticaret
3.09.2024	HOROZ	Horoz Lojistik Kargo Hizmetleri
3.09.2024	SNICA	Sanica Isı Sanayi
4.09.2024	ALKA	Alkim Kağıt
5.09.2024	BIENY	Bien Yapı Ürünleri
13.09.2024	IEYHO	Işıklar Enerji Ve Yapı Holding
24.09.2024	TUPRS	Tüpraş

07 Ağustos 2024 Çarşamba

2Ç24 Finansal Takvim

Hisse	Şirket Adı	Beklenen Açıklama Tarihi	2Ç24 Net Kar Beklentisi (mn TL)	
			Piyasa Tahmini*	
ISCTR	İş Bankası (C)	7 Ağustos 2024	10.396	
KCHOL	Koç Holding	8 Ağustos 2024	2.766	
LIDFA	Lider Faktoring	8 Ağustos 2024		
BRSAN	Borusan Boru Sanayi	9 Ağustos 2024		
PGSUS	Pegasus Hava Taşımacılığı	12 Ağustos 2024	2.413	
EBEBK	Ebebek Mağazacılık	15 Ağustos 2024		
MGROS	Migros	20 Ağustos 2024	1.764	
BIGCH	Büyük Şefler Gıda Turz. Tekstil Dan. Org.	21 Ağustos 2024		
MPARK	Mlp Sağlık Hizmetleri	21 Ağustos 2024		
BRISA	Brisa	21 Ağustos 2024		
SAHOL	Sabancı Holding	28 Ağustos 2024	-4.011	

*Research Turkey anketi medyan sonuçlarını yansıtmaktadır.

Kaynak: kap.org.tr, Şirket açıklamaları

07 Ağustos 2024 Çarşamba













	PD (mn TL)	Kapanış (TL)	3A ort. hacim (TLmn)	Uzun Vade Öneri	Kısa Vade Öneri	Hedef Fiyat	Getiri Potansiyeli
Bankacılık							
AKBNK	289.380	55,65	4.654	AL	EÜG	87,50	57%
GARAN	492.660	117,30	2.464	AL	EÜG	157,00	34%
HALKB	109.352	15,22	1.246	TUT	EPG	20,35	34%
ISCTR	339.750	13,59	5.439	AL	EÜG	17,60	30%
YKBNK	246.654	29,20	4.446	AL	EÜG	42,90	47%
TSKB	31.920	11,40	261	TUT	EÜG	15,15	33%
Çimento							
CIMSA	30.335	32,08	312	AL	EÜG	45,00	40%
AKCNS	27.377	143,00	106	AL	EÜG	217,00	52%
Dayanıklı Tüketim							
ARCLK	102.508	151,70	649	TUT	EPG	230,00	52%
VESTL	22.643	67,50	545	AL	EPG	123,00	82%
Demir-Çelik							
EREGL	172.900	49,40	7.289	TUT	EPG	60,00	21%
KRDMD	20.239	25,94	1.615	AL	EPG	45,00	73%
Gayrimenkul							
TRGYO	48.440	48,44	110	TUT	EPG	50,00	3%
EKGYO	40.660	10,70	2.150	AL	EÜG	13,80	29%
ISGYO	15.052	15,70	140	AL	EPG	25,20	61%
Havacılık							
TAVHL	89.985	247,70	723	TUT	EÜG	301,50	22%
THYAO	385.710	279,50	9.569	AL	EÜG	430,00	54%
PGSUS	107.900	215,80	2.029	AL	EÜG	310,00	44%
Holding							
KCHOL	488.414	192,60	3.550	TUT	EÜG	303,00	57%
SAHOL	189.664	90,30	1.980	AL	EÜG	138,00	53%
SISE	131.167	42,82	1.814	AL	EÜG	75,80	77%
Savunma							
AELS	256.500	56,25	2.377	AL	EÜG	75,40	34%
OTKAR	65.040	542,00	208	TUT	EPG	611,00	13%
Otomotiv							
FROTO	317.398	904,50	1.105	AL	EÜG	1.585,00	75%
TOASO	118.000	236,00	1.381	AL	EÜG	443,00	88%
TTRAK	74.150	741,00	338	AL	EÜG	1.180,00	59%
Perakende							
BIZIM	2.989	37,14	26	AL	EÜG	57,70	55%
BIMAS	343.068	565,00	1.938	AL	EÜG	651,00	15%
MGROS	96.411	532,50	899	AL	EÜG	710,00	33%
Gıda							
YYLGD	12.826	11,80	106	AL	EÜG	22,00	86%
Telekomünikasyon							
TCELL	225.940	102,70	2.321	AL	EÜG	122,00	19%
Enerji							
AKSEN	45.767	37,32	294	AL	EÜG	63,60	70%

EPG: Endekse Paralel Getiri

EÜG: Endeksin Üzerinde Getiri

EAG: Endeksin Altında Getiri

07 Ağustos 2024 Çarşamba

Tarih	Ülke	TSİ	Dönem	Veri	Önem	Beklenti	Önceki
7 Ağu.	Almanya	09:00	Haz.	Sanayi Üretimi - Aylık %(mevs. düzelt.)		1,0%	-2,5%
7 Ağu.	Türkiye	17:30	Tem.	Hazine Nakit Dengesi			-430,9 mlr
8 Ağu.	Japonya	02:50	Haz.	Cari Denge (BoP Bazlı)		1.864,0 mlr ¥	2.849,9 mlr ¥
8 Ağu.	Japonya	02:50	Haz.	Dış Ticaret Dengesi (BoP Bazlı)		358 mlr ¥	-1.108,9 mlr ¥
8 Ağu.	Çin	06:00	Tem.	Dış Ticaret Dengesi		100,10 mlr \$	99,05 mlr \$
8 Ağu.	Türkiye	10:30		TCMB Enflasyon Raporu III			
8 Ağu.	ABD	15:30		Haftalık İşsizlik Maaşı Başvuruları			249 bin
8 Ağu.	ABD	17:00	Haz.	Toptan Stoklar- Aylık %		0,2%	0,2%
9 Ağu.	Çin	04:30	Tem.	ÜFE - Yıllık %		-0,9%	-0,8%
9 Ağu.	Çin	04:30	Tem.	TÜFE- Yıllık %		0,3%	0,2%
9 Ağu.	Almanya	09:00	Tem.	TÜFE- Yıllık %		2,3%	2,3%
9 Ağu.	Almanya	09:00	Tem.	TÜFE- Aylık %		0,3%	0,3%
9 Ağu.	Türkiye	10:00	Haz.	Sanayi Üretimi- Aylık %			1,7%
9 Ağu.	Türkiye	10:00	Haz.	Sanayi Üretimi- Yıllık %			-0,1%
9 Ağu.	Çin	00:00	2Ç24	Cari Denge (BoP Bazlı)			39,2 mlr \$
12 Ağu.	Türkiye	10:00	Haz.	İşsizlik Oranı			8,4%
12 Ağu.	ABD	21:00	Tem.	Hazine Bütçe Dengesi			-66,0 mlr \$
12 Ağu.	Almanya	00:00	Haz.	Cari Denge			18,5 mlr €
13 Ağu.	Japonya	02:50	Tem.	ÜFE - Yıllık %		3,1%	2,9%
13 Ağu.	Japonya	02:50	Tem.	ÜFE - Aylık %		0,4%	0,2%
13 Ağu.	İngiltere	09:00	Haz.	ILO İşsizlik Oranı (3 aylık)			4,4%
13 Ağu.	Türkiye	10:00	Haz.	Cari Denge			-1,24 mlr \$
13 Ağu.	Türkiye	10:00	Tem.	Konut Satışları			79,3 bin
13 Ağu.	Türkiye	10:00	Tem.	Konut Satışları- Yıllık %			-5,2%
13 Ağu.	Almanya	12:00	Ağu.	Zew Beklenti Endeksi			41,8
13 Ağu.	Avro Bölgesi	12:00	Ağu.	Zew Beklenti Endeksi			43,7
13 Ağu.	ABD	15:30	Tem.	ÜFE - Aylık %			0,2%
13 Ağu.	ABD	15:30	Tem.	ÜFE - Yıllık %			2,6%

Kaynak: Bloomberg, Matriks, TÜİK, Foreks, Investing.com, VKY Araştırma & Strateji



VakifBank Grubu İştirakidir.

www.vakifyatirim.com.tr | www.vkyanaliz.com

Vakif Yatırım Araştırma ve Strateji

Selahattin AYDIN	Direktör
Hande İrem YILDIZ	Analist
Dilara ÇAYAN	Analist
Şule ÖZKAN	Analist
Mevlüt Can KARABAYIR	Analist

Akat Mah. Ebulula Mardin Cad. No:18 Park Maya Sitesi F-2/A Blok
Beşiktaş 34335 İSTANBUL
+90 212 352 35 77

Burada yer alan yatırım bilgi, yorum ve tavsiyeleri yatırım danışmanlığı kapsamında değildir. Yatırım danışmanlığı hizmeti; aracı kurumlar, portföy yönetim şirketleri, yatırım ve kalkınma bankaları ile müşterileri arasında imzalanacak yatırım danışmanlığı sözleşmesi çerçevesinde ve yetkili kuruluşlar tarafından kişilerin risk ve getiri tercihleri dikkate alınarak kişiye özel sunulmaktadır. Burada yer alan yorum ve tavsiyeler ise genel niteliktedir. Burada yer alan yorum ve tavsiyeler, mali durumunuz ile risk ve getiri tercihlerinize uygun olmayabilir. Bu nedenle, sadece burada yer alan bilgilere dayanarak yatırım kararı verilmesi beklentilerinize uygun sonuçlar doğurmayabilir. Gerek bu yayındaki, gerekse bu yayında kullanılan kaynaklardaki hata ve eksikliklerden ve bu yayındaki bilgilerin kullanılması sonucunda yatırımcıların ve/veya ilgili kişilerin uğrayabilecekleri doğrudan ve/veya dolaylı zararlardan, kâr yoksunluğundan, manevi zararlardan ve her ne şekilde olursa olsun üçüncü kişilerin uğrayabileceği her türlü zararlardan dolayı Vakıf Yatırım Menkul Değerler A.Ş. sorumlu tutulamaz.