

13 Ağustos 2024 Salı

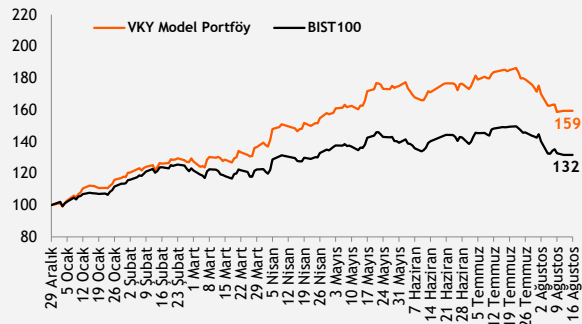
## Piyasa Verileri

| Endeksler          | Son    | %Değ.  | Ybb   |
|--------------------|--------|--------|-------|
| BIST 100           | 9.829  | -0,80% | 31,6% |
| BIST 30            | 10.711 | -0,41% | 33,5% |
| VIOP 30 Endeks     | 10.783 | -1,41% | 35,1% |
| BIST Bankacılık    | 12.948 | 1,09%  | 48,5% |
| BIST Sınai         | 13.396 | -1,72% | 16,2% |
| İngiltere (FTSE)   | 8.210  | 0,52%  | 6,2%  |
| Almanya (DAX)      | 17.726 | 0,02%  | 5,8%  |
| Fransa (CAC 40)    | 7.251  | -0,26% | -3,9% |
| ABD (Dow Jones)    | 39.357 | -0,36% | 4,4%  |
| ABD (Nasdaq)       | 18.542 | 0,16%  | 10,2% |
| ABD (S&P)          | 5.344  | 0,00%  | 12,1% |
| Pariteler          | Son    | %Değ.  | Ybb   |
| USD/TRY            | 33,56  | -0,02% | 13,9% |
| EUR/TRY            | 36,72  | 0,32%  | 12,1% |
| EUR/USD            | 1,0931 | 0,14%  | -1,0% |
| Emtialar           | Son    | %Değ.  | Ybb   |
| Brent Petrol (bbl) | 81,49  | 2,62%  | 6,0%  |
| Altın (\$/ons)     | 2.472  | 1,68%  | 19,8% |
| Gümüş (\$/ons)     | 27,97  | 1,87%  | 17,6% |

| Model Portföy | 22 Kasım 2023 | Son Kapanış                     |        |
|---------------|---------------|---------------------------------|--------|
| Ağırlık (%)   | Getiri (%)    | BİST100 göreceli performans (%) |        |
| MGROS         | 18,8%         | 45,6%                           | 19,3%  |
| TCELL         | 17,8%         | 83,3%                           | 50,3%  |
| TTRAK         | 16,8%         | 2,4%                            | -16,1% |
| KCHOL         | 16,0%         | 33,5%                           | 9,4%   |
| TAVHL         | 15,5%         | 93,9%                           | 58,9%  |
| AKBNK         | 15,3%         | 83,0%                           | 50,0%  |

|           |       |       |
|-----------|-------|-------|
| M.Portföy | 56,3% | 28,1% |
| XU100     | 22,0% |       |

| Model Portföy | Performans (YBB) |
|---------------|------------------|
|---------------|------------------|



## Piyasalara Bakış

Haftanın ilk işlem gününe 9.980 seviyesinden pozitif başlayan BİST 100 endeksi, günün genelinde dalgalı bir seyir sürdürerek kapanışını %0,80 düşüyle 9.829 puan seviyesinden gerçekleştirdi. Toplam işlem hacmi 79,6 mlr TL olarak gerçekleşirken, endekse dahil olan 17 hisse değer kazandı, 83 hisse değer kaybetti. Endekse puan bazlı en fazla negatif etki EREGL ve ULKER'den geldi. Sanayi endeksinde %1,72 değer kaybı görüldü. Sektör endeksleri arasında en çok kazandıran %1,09 ile bankacılık olurken, en çok kaybettiren %3,92 ile madencilik oldu. Küresel piyasalarda ABD ve Avrupa piyasalarında karışık kapanışlar görüldü.

Dün yurt içinde veri akışı sakindi, yurt dışında ise ABD'de hazine bütçe dengesi takip edildi. Buna göre temmuz ayında ABD'de bütçe açığı, beklentilerin altında, 244 milyar dolar seviyesinde açıklandı. Bugün yurt içinde cari denge ve konut satışları verileri takip edilecek. Yurt dışında ise Almanya'da Zew beklenti endeksi ve ABD'de ÜFE verileri açıklanacak.

Avrupa ve ABD tarafında piyasaların güne alıcılı başlaması beklenirken, Borsa İstanbul'da ise güne hafif satıcılı başlangıç görebiliriz. Endekste gerilemelerde 9.750 seviyesi kritik olup, bu seviye altına gelinmesi ya da altındaki kapanışlarda, 9.400-9.300 aralığının test edilmesi beklenmeli. Endekste yukarı tepkilerde 10.000 üzeri kapanış görmediğimiz sürece de yukarı hareketlere satış fırsatı olarak yaklaşılmalı.

## Sektör ve Şirket Haberleri

- Kısa Kısa Haberler: HALKB, PGSUS
- Pay Geri Alım Bildirimleri (BIST 100)
- Planlanan Sermaye Hareketleri: LIDFA, COLA, GLBMD
- Planlanan Temettü Ödemeleri Tablosu
- Genel Kurul Tarihleri Tablosu
- 2Ç24 Finansal Takvim
- Takip Listesi
- Haftalık Ajanda

## Takvim

| Ülke    | TSİ   | Dönem | Veri                 | Beklenti  | Önceki       |
|---------|-------|-------|----------------------|-----------|--------------|
| Türkiye | 10:00 | Haz.  | Cari Denge           | 300 mn \$ | -1,24 mlr \$ |
| Türkiye | 10:00 | Tem.  | Konut Satışları      |           | 79,3 bin     |
| Almanya | 12:00 | Ağu.  | Zew Beklenti Endeksi | 39        | 41,8         |
| ABD     | 15:30 | Tem.  | ÜFE - Aylık %        | 0,2%      | 0,2%         |
| ABD     | 15:30 | Tem.  | ÜFE - Yıllık %       |           | 2,6%         |

13 Ağustos 2024 Salı

## Kısa Kısa Haberler

- (+) Halk Bankası (HALKB):** Banka, 2Ç24 dönemini, piyasa beklentisi (2,9 mlr TL) üzerinde, çeyreklik %29 gerilemeyle 3,4 mlr TL net kar ile tamamladı. Bu sonuçla birlikte bankanın yılın ilk yarısındaki net karı yıllık %67 artışla 8,3 mlr TL'ye ulaştı. Bankanın bu çeyrekte net faiz gelirleri çeyreklik %26 daralarak 9,8 mlr TL seviyesine gerilerken, toplam faaliyet gelirleri ise %3,3 artışla 809 mn TL seviyesinde gerçekleşti. Net ücret ve komisyon gelirleri çeyreklik %19 artarak 9,6 mlr TL'ye ulaştı. Faaliyet giderleri ise çeyreklik %12 gerileyerek 13,9 mlr TL seviyesinde gerçekleşti. **Yorum:** Banka, 2Ç24 döneminde net karlılık tarafında piyasa beklentilerini aşarken, HALKB hisseleri yılbaşından bu yana, bankacılık endeksinin %14 altında, BIST 100 endeksinin de %3 altında bir getiri performansı sergiledi. Finansallara piyassa tepkisinin hafif pozitif olabileceğini düşünüyoruz, 2Ç24 finansalları sonrasında HALKB için hisse başı hedef fiyatımızı 22,20 TL (önceki: 20,35 TL) olarak güncelliyor, kısa vadeli "Endekse Paralel Getiri" önerimizi sürdürüyoruz. Uzun vadeli TUT önerimizi ise "AL" olarak güncelliyoruz.
- (+) Pegasus (PGSUS):** Şirket 2Ç24 döneminde piyasa beklentisinin üzerinde, yıllık %108 artışla 4 mlr TL net kar açıkladı. Operasyonel performans artışı yanı sıra kaydedilen 641 mn TL'lik ertelenmiş vergi geliri, net kar büyümesine katkı sağladı. Yılın ilk yarısında ise şirketin net karı yıllık %63 gerileyerek 496 mn TL seviyesinde gerçekleşti. Bu çeyrekte şirketin yurt içi yolcu sayısı yıllık %27 artarken, dış hat yolcu sayısı %15 yükseldi, toplamda ise %19 yükseliş kaydetti. Şirketin ticari stratejisine paralel, 2Ç24'de doluluk oranı %87,5 seviyesine yükseldi (2Ç23: %81,3), toplam AKK ise aynı dönemde yıllık %11 yükseliş kaydetti. Avro bazında gelirler 2Ç24'de yıllık %16 artışla €763 mn seviyesine yükselirken, yan gelirler %28 yükselerek €262 mn düzeyine ulaştı. Maliyet tarafında ise yıllık %20 artışla €615 mn seviyesine ulaşıldı. FAVÖK ise yıllık %4 artışla €230 mn seviyesine yükseldi. 2Ç24 finansalları ile birlikte 2024 yılı beklentileri büyük ölçüde korunurken, toplam AKK büyümesi %12-14 bandına (önceki: %10-12) revize edildi. **Yorum:** Beklentileri aşan operasyonel performans ve net karlılık büyümesine, piyasa tepkisinin pozitif olmasını bekleriz. PGSUS hisseleri yılbaşından bu yana %74 yükselerek endeksi %32 yenmeyi başardı. Finansallar sonrası Pegasus için 12A hedef fiyatımızı 310 TL olarak korurken, kısa vadeli "Endeksin Üzerinde Getiri" ve uzun vadeli "AL" önerilerimizi sürdürüyoruz.

| Kısa Vadeli Öneri         | Endeksin Üzerinde Getiri | Hedef Fiyat (TL)    | 310,00      | FD/FAVÖK (Cari) | 8,5x     |        |        |
|---------------------------|--------------------------|---------------------|-------------|-----------------|----------|--------|--------|
| Uzun Vadeli Öneri         | AL                       | Kapanış Fiyatı (TL) | 230,70      | F/K (Cari)      | 5,7x     |        |        |
| UFRS Gelir Tablosu - Özet | Açıklanan                |                     |             | Beklenti        | Sapma %  |        |        |
| (mn TL)                   | 2Ç24                     | 1Ç24                | Çeyreksel % | 2Ç23            | Yıllık % | Kons.  | Kons.  |
| Net Satışlar              | 26.573                   | 17.391              | 53%         | 15.109          | 76%      | 25.662 | 4%     |
| FAVÖK                     | 8.077                    | 1.182               | 583%        | 4.748           | 70%      | 6.742  | 20%    |
| Net Dönem Karı            | 3.997                    | -3.501              | a.d.        | 1.925           | 108%     | 2.413  | 66%    |
| Brüt Kar Marjı            | 24,5%                    | -3,2%               | 27,8 yp     | 25,9%           | -1,3 yp  | m.d.   | m.d.   |
| FAVÖK Marjı               | 30,4%                    | 6,8%                | 23,6 yp     | 31,4%           | -1 yp    | 26,3%  | 4,1 yp |
| Net Kar Marjı             | 15,0%                    | -20,1%              | 35,2 yp     | 12,7%           | 2,3 yp   | 9,4%   | 5,6 yp |

Kaynak: Şirket, Research Turkey, VKY Araştırma ve Strateji

Kısaltmalar: yp: yüzde puan, m.d.: mümkün değil, a.d.: anlamlı değil, Ç: Çeyrek, A: Ay, Y:Yarıyıl, VKY: Vakıf Yatırım, Kons: Konsensüs

13 Ağustos 2024 Salı

## Pay Geri Alım Bildirimleri (BIST 100)

| Hisse | Şirket Adı        | 12 Ağustos 2024 Pazartesi |                      |                            | Program Kapsamında Toplam Geri Alımlar |                      |                            |                     | Program kapsamında geri alım oranı % |               |
|-------|-------------------|---------------------------|----------------------|----------------------------|--|----------------------|----------------------------|---------------------|--------------------------------------|---------------|
|       |                   | Alınan Adet (bin)         | Alınan Tutar (mn TL) | Ortalama İşlem Fiyatı (TL) | Alınan Adet (mn)                       | Alınan Tutar (mn TL) | Ortalama İşlem Fiyatı (TL) | Sermayeye Oranı (%) | Miktar (mn)                          | Tutar (mn TL) |
| ALARK | Alarko Holding    | 96                        | 10,0                 | 103,9                      | 6,9                                    | 481,4                | 69,7                       | 1,64%               | 123,3%                               | 126,7%        |
| IZMDC | İzmir Demir Çelik | 1.320                     | 7,3                  | 5,6                        | 1,32                                   | 7,3                  | 5,6                        | 0,06%               | 1,26%                                | 1,13%         |
| TKFEN | Tekfen Holding    | 13                        | 0,6                  | 50,8                       | 0,01                                   | 0,63                 | 50,8                       | 0,003%              | 0,07%                                | 0,07%         |

## Planlanan Sermaye Hareketleri

| Tarih      | Hisse | Şirket Adı         | Mevcut Sermaye (TL) | Ulaşılabilecek Sermaye (TL) | Sermaye Hareketleri                |                                   |                                      |
|------------|-------|--------------------|---------------------|-----------------------------|------------------------------------|-----------------------------------|--------------------------------------|
|            |       |                    |                     |                             | Bedelsiz Sermaye Artırım Oranı (%) | Bedelli Sermaye Artırım Oranı (%) | Rüçhan Hakkı Kullandırma Fiyatı (TL) |
| 13.08.2024 | LIDFA | Lider Faktoring    | 253.800.000         | 558.360.000                 | 120,0                              |                                   |                                      |
| 13.08.2024 | CCOLA | Coca Cola İçecek   | 254.370.782         | 2.798.078.602               | 1.000,0                            |                                   |                                      |
| 14.08.2024 | GLBMD | Global Menkul Değ. | 40.000.000          | 118.000.000                 | 195,0                              |                                   |                                      |

13 Ağustos 2024 Salı

## Planlanan Temettü Ödemeleri

| Teklif Edilen/Kesinleşen Dağıtım Tarihi | Hisse | Şirket Adı                               | Son Kapanış Fiyatı, TL | Hisse Başına Temettü (Brüt) TL | Hisse Başına Temettü (Net) TL | Temettü Verimi (%) | XU030 Ağırlığı (%) | Taksit Sayısı |
|---|-------|--|------------------------|--------------------------------|-------------------------------|--------------------|--------------------|---------------|
| 13.08.2024                              | SDTTR | Sdt Uzay Ve Savunma Teknolojileri        | 282,50                 | 0,84                           | 0,76                          | 0,3%               |                    | 1             |
| 14.08.2024                              | ALFAS | Alfa Solar Enerji                        | 61,90                  | 0,82                           | 0,73                          | 1,3%               |                    |               |
| 15.08.2024                              | ISSEN | İşbir Sentetik Dokuma Sanayi             | 11,00                  | 0,06                           | 0,05                          | 0,5%               |                    |               |
| 16.08.2024                              | LIDER | Ldr Turizm                               | 83,95                  | 0,13                           | 0,11                          | 0,1%               |                    | 2             |
| 27.08.2024                              | MTRKS | Matriks Finansal Teknolojiler            | 44,74                  | 0,50                           | 0,45                          | 1,1%               |                    |               |
| 29.08.2024                              | CWENE | Cw Enerji Mühendislik                    | 211,00                 | 0,77                           | 0,69                          | 0,4%               |                    |               |
| 29.08.2024                              | AYEN  | Ayen Enerji                              | 30,04                  | 0,61                           | 0,55                          | 2,0%               |                    | 3             |
| 29.08.2024                              | TURSG | Türkiye Sığorta                          | 12,93                  | 0,86                           | 0,77                          | 6,7%               |                    |               |
| 5.09.2024                               | KONTR | Kontrolmatik Teknoloji                   | 50,00                  | 0,05                           | 0,04                          | 0,1%               |                    |               |
| 10.09.2024                              | KRVGD | Kervan Gıda Sanayi                       | 2,85                   | 0,03                           | 0,03                          | 1,2%               |                    | 2             |
| 10.09.2024                              | PLTUR | Platform Turizm Taş. Gıda İnş. Temizlik  | 25,60                  | 0,06                           | 0,05                          | 0,2%               |                    |               |
| 26.09.2024                              | ADEL  | Adel Kalemcilik                          | 526,00                 | 6,35                           | 5,71                          | 1,2%               |                    |               |
| 27.09.2024                              | TUPRS | Tüpraş                                   | 163,30                 | 11,94                          | 10,74                         | 7,3%               | 7,83%              |               |
| 30.09.2024                              | BUCIM | Bursa Çimento                            | 7,75                   | 0,07                           | 0,06                          | 0,9%               |                    |               |
| 30.09.2024                              | AYEN  | Ayen Enerji                              | 30,04                  | 0,61                           | 0,55                          | 2,0%               |                    | 4             |
| 30.09.2024                              | EYGYO | Eyg Gayrimenkul Yatırım Ortaklığı        | 9,15                   | 0,06                           | 0,06                          | 0,6%               |                    | 1             |
| 1.10.2024                               | SOKM  | Şok Marketler Ticaret                    | 59,10                  | 0,84                           | 0,76                          | 1,4%               |                    | 2             |
| 1.10.2024                               | ESCAR | Escar Filo                               | 370,75                 | 1,15                           | 1,04                          | 0,3%               |                    | 2             |
| 2.10.2024                               | BIMAS | Bim Birleşik Mağazalar                   | 564,50                 | 4,00                           | 3,60                          | 0,7%               | 9,99%              | 2             |
| 7.10.2024                               | BOBET | Boğaziçi Beton Sanayi Ve Ticaret         | 24,70                  | 1,50                           | 1,35                          | 6,1%               |                    | 3             |
| 14.10.2024                              | AVPGY | Avrupakent Gayrimenkul Yatırım Ortaklığı | 41,78                  | 0,70                           | 0,70                          | 1,7%               |                    | 3             |
| 15.10.2024                              | EBEBK | Ebebek Mağazacılık                       | 42,00                  | 0,25                           | 0,23                          | 0,6%               |                    | 1             |
| 15.10.2024                              | SANFM | Sanifoam Endüstri                        | 91,00                  | 0,10                           | 0,09                          | 0,1%               |                    |               |
| 21.10.2024                              | GRSEL | Gür-Sel Turizm Taşımacılık Ve Servis     | 125,70                 | 0,20                           | 0,18                          | 0,2%               |                    | 2             |
| 22.10.2024                              | BRKSN | Berkosan Yalıtım Ve Tecrit               | 30,70                  | 0,08                           | 0,07                          | 0,3%               |                    | 2             |
| 22.10.2024                              | LIDER | Ldr Turizm                               | 83,95                  | 0,13                           | 0,11                          | 0,1%               |                    | 3             |
| 22.10.2024                              | MSGYO | Mistral G.M.Y.O                          | 11,45                  | 0,25                           | 0,25                          | 2,2%               |                    | 1             |
| 23.10.2024                              | MEDTR | Meditera Tıbbi Malzeme                   | 40,40                  | 0,29                           | 0,26                          | 0,7%               |                    |               |
| 25.10.2024                              | OSMEN | Osmanlı Yatırım Menkul Değerler          | 11,87                  | 1,11                           | 1,00                          | 9,4%               |                    | 3             |
| 31.10.2024                              | SUNTK | Sun Tekstil                              | 19,35                  | 0,43                           | 0,39                          | 2,2%               |                    |               |
| 31.10.2024                              | AYEN  | Ayen Enerji                              | 30,04                  | 0,61                           | 0,55                          | 2,0%               |                    | 5             |
| 31.10.2024                              | EYGYO | Eyg Gayrimenkul Yatırım Ortaklığı        | 9,15                   | 0,06                           | 0,06                          | 0,6%               |                    | 5             |
| 20.11.2024                              | DGNMO | Doganlar Mobilya                         | 10,05                  | 0,29                           | 0,26                          | 2,8%               |                    |               |
| 25.11.2024                              | ASELS | Aselsan                                  | 57,95                  | 0,11                           | 0,10                          | 0,2%               | 3,53%              |               |
| 29.11.2024                              | AYEN  | Ayen Enerji                              | 30,04                  | 0,61                           | 0,55                          | 2,0%               |                    | 6             |
| 5.12.2024                               | TCELL | Turkcell                                 | 102,80                 | 2,85                           | 2,57                          | 2,8%               | 6,33%              |               |
| 10.12.2024                              | LIDER | Ldr Turizm                               | 83,95                  | 0,13                           | 0,11                          | 0,1%               |                    | 4             |
| 11.12.2024                              | FORTE | Fortel Bilgi İletişim Tek. Ve Savunma    | 55,20                  | 0,12                           | 0,11                          | 0,2%               |                    |               |
| 16.12.2024                              | EBEBK | Ebebek Mağazacılık                       | 42,00                  | 0,25                           | 0,23                          | 0,6%               |                    | 2             |
| 18.12.2024                              | BIMAS | Bim Birleşik Mağazalar                   | 564,50                 | 4,00                           | 3,60                          | 0,7%               | 9,99%              | 3             |
| 22.01.2025                              | MSGYO | Mistral G.M.Y.O                          | 11,45                  | 0,25                           | 0,25                          | 2,2%               |                    | 2             |
| 18.03.2025                              | MSGYO | Mistral G.M.Y.O                          | 11,45                  | 0,25                           | 0,25                          | 2,2%               |                    | 3             |

13 Ağustos 2024 Salı

## Genel Kurul Tarihleri Tablosu

| Genel Kurul Tarihi | Hisse | Şirket Adı                                   |
|--------------------|-------|--|
| 13.08.2024         | KONTR | Kontrolmatik Teknoloji                       |
| 13.08.2024         | RTALB | Rta Laboratuvarları                          |
| 14.08.2024         | ODINE | Odine Solutions Teknoloji                    |
| 15.08.2024         | BORLS | Borlease Otomotiv                            |
| 15.08.2024         | DIRIT | Diriteks Diriliş Tekstil                     |
| 15.08.2024         | GLYHO | Global Yatırım Holding                       |
| 19.08.2024         | AYES  | Ayes Çelik Hasır                             |
| 19.08.2024         | DARDL | Dardanel                                     |
| 19.08.2024         | KUVVA | Kuvva Gıda                                   |
| 20.08.2024         | SONME | Sönmez Filament                              |
| 20.08.2024         | SNPAM | Sönmez Pamuklu                               |
| 21.08.2024         | IDGYO | İdealist G.M.Y.O.                            |
| 22.08.2024         | NTHOL | Net Holding                                  |
| 26.08.2024         | TUCLK | Tuççelik Alüminyum Metal                     |
| 27.08.2024         | AVHOL | Avrupa Yatırım Holding                       |
| 27.08.2024         | CEMAS | Çemaş Döküm                                  |
| 27.08.2024         | OYLUM | Oylum Sınai Yatırımlar                       |
| 27.08.2024         | TETMT | Tetamat Gıda                                 |
| 27.08.2024         | SANKO | Sanko Pazarlama                              |
| 28.08.2024         | KZGYO | Kuzugrup Gayrimenkul Yatırım Ortaklığı       |
| 29.08.2024         | GOKNR | Göknur Gıda Maddeleri Enerji İmal. İhr.      |
| 29.08.2024         | DERHL | Derlüks Yatırım Holding                      |
| 29.08.2024         | ELITE | Elite Naturel Organik Gıda Sanayi Ve Ticaret |
| 29.08.2024         | GRTRK | Grınturk Tarım                               |
| 2.09.2024          | BAGFS | Bagfaş                                       |
| 3.09.2024          | HOROZ | Horoz Lojistik Kargo Hizmetleri              |
| 3.09.2024          | SNICA | Sanica Isı Sanayi                            |
| 4.09.2024          | ALKA  | Alkim Kağıt                                  |
| 4.09.2024          | MSGYO | Mistral G.M.Y.O                              |
| 5.09.2024          | BIENY | Bien Yapı Ürünleri                           |
| 5.09.2024          | UFUK  | Ufuk Yatırım                                 |
| 9.09.2024          | COSMO | Cosmos Yatırım Holding                       |
| 13.09.2024         | IEYHO | Işıklar Enerji Ve Yapı Holding               |
| 24.09.2024         | TUPRS | Tüpraş                                       |

## 2Ç24 Finansal Takvim

| Hisse | Şirket Adı                                | Beklenen Açıklama Tarihi | 2Ç24 Net Kar Beklentisi (mn TL) |                 |
|-------|---|--------------------------|---------------------------------|-----------------|
|       |   |                          |                                 | Piyasa Tahmini* |
| EBEBK | Ebebek Mağazacılık                        | 15 Ağustos 2024          |                                 |                 |
| EREGL | Ereğli Demir Çelik                        | 15 Ağustos 2024          |                                 | 2.907           |
| ADEL  | Adel Kalemcilik                           | 19 Ağustos 2024          |                                 |                 |
| CCOLA | Coca Cola İçecek                          | 19 Ağustos 2024          |                                 |                 |
| MGROS | Migros                                    | 20 Ağustos 2024          |                                 | 1.764           |
| BIGCH | Büyük Şefler Gıda Turz. Tekstil Dan. Org. | 21 Ağustos 2024          |                                 |                 |
| MPARK | Mlp Sağlık Hizmetleri                     | 21 Ağustos 2024          |                                 |                 |
| BRISA | Brisa                                     | 21 Ağustos 2024          |                                 |                 |
| SAHOL | Sabancı Holding                           | 28 Ağustos 2024          |                                 | -4.011          |
| GRSEL | Gür-Sel Turizm Taşımacılık Ve Servis      | 5 Eylül 2024             |                                 |                 |

\*Research Turkey anketi medyan sonuçlarını yansıtmaktadır.

Kaynak: [kap.org.tr](http://kap.org.tr), Şirket açıklamaları

13 Ağustos 2024 Salı



































|                          | PD (mn TL) | Kapanış (TL) | 3A ort. hacim (TLmn) | Uzun Vade Öneri | Kısa Vade Öneri | Hedef Fiyat | Getiri Potansiyeli |
|--------------------------|------------|--------------|----------------------|-----------------|-----------------|-------------|--------------------|
| <b>Bankacılık</b>        |            |              |                      |                 |                 |             |                    |
| AKBNK                    | 281.840    | 54,20        | 4.567                | AL              | EÜG             | 87,50       | 61%                |
| GARAN                    | 473.760    | 112,80       | 2.485                | AL              | EÜG             | 157,00      | 39%                |
| HALKB                    | 109.855    | 15,29        | 1.148                | AL              | EPG             | 22,20       | 45%                |
| ISCTR                    | 327.000    | 13,08        | 5.375                | AL              | EÜG             | 17,60       | 35%                |
| YKBNK                    | 229.760    | 27,20        | 4.357                | AL              | EÜG             | 42,90       | 58%                |
| TSKB                     | 31.248     | 11,16        | 253                  | TUT             | EÜG             | 15,15       | 36%                |
| <b>Çimento</b>           |            |              |                      |                 |                 |             |                    |
| CIMSA                    | 29.881     | 31,60        | 307                  | AL              | EÜG             | 45,00       | 42%                |
| AKCNS                    | 29.368     | 153,40       | 103                  | AL              | EÜG             | 217,00      | 41%                |
| <b>Dayanıklı Tüketim</b> |            |              |                      |                 |                 |             |                    |
| ARCLK                    | 99.602     | 147,40       | 621                  | TUT             | EPG             | 230,00      | 56%                |
| VESTL                    | 22.744     | 67,80        | 429                  | AL              | EPG             | 123,00      | 81%                |
| <b>Demir-Çelik</b>       |            |              |                      |                 |                 |             |                    |
| EREGL                    | 172.620    | 49,32        | 7.301                | TUT             | EPG             | 60,00       | 22%                |
| KRDM                     | 20.255     | 25,96        | 1.560                | AL              | EPG             | 45,00       | 73%                |
| <b>Gayrimenkul</b>       |            |              |                      |                 |                 |             |                    |
| TRGYO                    | 45.580     | 45,58        | 107                  | TUT             | EPG             | 50,00       | 10%                |
| EKGYO                    | 41.382     | 10,89        | 2.185                | AL              | EÜG             | 13,80       | 27%                |
| ISGYO                    | 14.103     | 14,71        | 135                  | AL              | EPG             | 25,20       | 71%                |
| <b>Havacılık</b>         |            |              |                      |                 |                 |             |                    |
| TAVHL                    | 87.333     | 240,40       | 695                  | TUT             | EÜG             | 301,50      | 25%                |
| THYAO                    | 414.345    | 300,25       | 9.613                | AL              | EÜG             | 430,00      | 43%                |
| PGSUS                    | 115.350    | 230,70       | 1.962                | AL              | EÜG             | 310,00      | 34%                |
| <b>Holding</b>           |            |              |                      |                 |                 |             |                    |
| KCHOL                    | 472.184    | 186,20       | 3.558                | AL              | EÜG             | 303,00      | 63%                |
| SAHOL                    | 189.454    | 90,20        | 1.930                | AL              | EÜG             | 138,00      | 53%                |
| SISE                     | 131.044    | 42,78        | 1.766                | AL              | EÜG             | 75,80       | 77%                |
| <b>Savunma</b>           |            |              |                      |                 |                 |             |                    |
| AELS                     | 260.148    | 57,05        | 2.337                | AL              | EÜG             | 75,40       | 32%                |
| OTKAR                    | 61.860     | 515,50       | 198                  | TUT             | EPG             | 611,00      | 19%                |
| <b>Otomotiv</b>          |            |              |                      |                 |                 |             |                    |
| FROTO                    | 302.835    | 863,00       | 1.126                | AL              | EÜG             | 1.585,00    | 84%                |
| TOASO                    | 115.250    | 230,50       | 1.323                | AL              | EÜG             | 443,00      | 92%                |
| TTRAK                    | 71.098     | 710,50       | 318                  | AL              | EÜG             | 1.180,00    | 66%                |
| <b>Perakende</b>         |            |              |                      |                 |                 |             |                    |
| BIZIM                    | 3.224      | 40,06        | 28                   | AL              | EÜG             | 57,70       | 44%                |
| BIMAS                    | 341.550    | 562,50       | 1.973                | AL              | EÜG             | 651,00      | 16%                |
| MGROS                    | 95.053     | 525,00       | 866                  | AL              | EÜG             | 710,00      | 35%                |
| <b>Gıda</b>              |            |              |                      |                 |                 |             |                    |
| YYLGD                    | 13.044     | 12,00        | 107                  | AL              | EÜG             | 22,00       | 83%                |
| <b>Telekomünikasyon</b>  |            |              |                      |                 |                 |             |                    |
| TCELL                    | 228.140    | 103,70       | 2.277                | AL              | EÜG             | 122,00      | 18%                |
| <b>Enerji</b>            |            |              |                      |                 |                 |             |                    |
| AKSEN                    | 46.650     | 38,04        | 289                  | AL              | EÜG             | 63,60       | 67%                |

EPG: Endekse Paralel Getiri

EÜG: Endeksin Üzerinde Getiri

EAG: Endeksin Altında Getiri

13 Ağustos 2024 Salı

| Tarih   | Ülke         | TSİ   | Dönem | Veri  | Önem  | Beklenti  | Önceki        |
|---------|--------------|-------|-------|---|---|-----------|---------------|
| 13 Ağu. | Japonya      | 02:50 | Tem.  | ÜFE - Yıllık %                                    |    | 3,1%      | 2,9%          |
| 13 Ağu. | Türkiye      | 10:00 | Haz.  | Cari Denge  |    | 300 mn \$ | -1,24 mlr \$  |
| 13 Ağu. | Türkiye      | 10:00 | Tem.  | Konut Satışları                                   |    |           | 79,3 bin      |
| 13 Ağu. | Almanya      | 12:00 | Ağu.  | Zew Beklenti Endeksi                              |    | 39        | 41,8          |
| 13 Ağu. | ABD          | 15:30 | Tem.  | ÜFE - Aylık %                                     |    | 0,2%      | 0,2%          |
| 13 Ağu. | ABD          | 15:30 | Tem.  | ÜFE - Yıllık %                                    |    |           | 2,6%          |
| 14 Ağu. | İngiltere    | 09:00 | Tem.  | TÜFE- Aylık %                                     |    | -0,2%     | 0,1%          |
| 14 Ağu. | İngiltere    | 09:00 | Tem.  | TÜFE- Yıllık %                                    |    | 2,3%      | 2,0%          |
| 14 Ağu. | Avro Bölgesi | 12:00 | 2Ç24  | GSYH Yıllık (mevs. düzelt. %)                     |    | 0,6%      | 0,6%          |
| 14 Ağu. | ABD          | 15:30 | Tem.  | TÜFE- Aylık %                                     |    | 0,2%      | -0,1%         |
| 14 Ağu. | ABD          | 15:30 | Tem.  | TÜFE- Yıllık %                                    |    | 3,0%      | 3,0%          |
| 15 Ağu. | Japonya      | 02:50 | 2Ç24  | GSYH Çeyrekse (mevs. düzelt. %)                   |    | 0,6%      | -0,5%         |
| 15 Ağu. | Çin          | 05:00 | Tem.  | Sanayi Üretimi- Yıllık %                          |    | 5,4%      | 5,3%          |
| 15 Ağu. | Çin          | 05:00 | Tem.  | Perakende Satışlar- Yıllık %                      |    | 2,6%      | 2,0%          |
| 15 Ağu. | Japonya      | 07:30 | Haz.  | Sanayi Üretimi- Aylık %                           |    |           | -3,6%         |
| 15 Ağu. | İngiltere    | 09:00 | 2Ç24  | GSYH Çeyrekse %                                   |    |           | 0,7%          |
| 15 Ağu. | İngiltere    | 09:00 | Haz.  | Sanayi Üretimi- Aylık %                           |    |           | 0,2%          |
| 15 Ağu. | Türkiye      | 11:00 | Tem.  | Bütçe Dengesi                                     |    |           | -275,3 mlr TL |
| 15 Ağu. | ABD          | 15:30 | Ağu.  | New York FED Sanayi Endeksi                       |    | -6        | -6,6          |
| 15 Ağu. | ABD          | 15:30 | Tem.  | Perakende Satışlar -Aylık%                        |    | 0,30%     |               |
| 15 Ağu. | ABD          | 15:30 |       | Haftalık İşsizlik Maaşı Başvuruları               |    |           |               |
| 15 Ağu. | ABD          | 16:15 | Tem.  | Sanayi Üretimi- Aylık %                           |    |           | 0,6%          |
| 15 Ağu. | ABD          | 16:15 | Tem.  | Kapasite Kullanımı                                |   | 78,7%     | 78,8%         |
| 16 Ağu. | Türkiye      | 10:00 | Haz.  | Konut Fiyat Endeksi, Aylık %                      |  |           | 1,3%          |
| 16 Ağu. | Türkiye      | 10:00 | Ağu.  | TCMB Piyasa Katılımcıları Anketi- Yıl Sonu TÜFE % |  |           | 30,0%         |
| 16 Ağu. | Avro Bölgesi | 12:00 | Haz.  | Dış Ticaret Dengesi                               |  |           | 13,9 mlr €    |
| 16 Ağu. | ABD          | 15:30 | Tem.  | İnşaat İzinleri                                   |  | 1.342 bin | 1.446 bin     |
| 16 Ağu. | ABD          | 15:30 | Tem.  | Konut Başlangıçları                               |  | 1.436 bin | 1.353 bin     |
| 16 Ağu. | ABD          | 17:00 | Ağu.  | Michigan Tüketici Güven Endeksi                   |  | 67,2      | 66,4          |
| 20 Ağu. | Almanya      | 09:00 | Tem.  | ÜFE - Aylık %                                     |  |           | 0,2%          |
| 20 Ağu. | Almanya      | 09:00 | Tem.  | ÜFE - Yıllık %                                    |  |           | -1,6%         |
| 20 Ağu. | Avro Bölgesi | 12:00 | Tem.  | TÜFE- Aylık %                                     |  |           | 2,5%          |
| 20 Ağu. | Avro Bölgesi | 12:00 | Tem.  | TÜFE- Yıllık %                                    |  |           | 2,5%          |
| 20 Ağu. | Türkiye      | 14:00 |       | TCMB PPK Faiz Kararı Toplantısı                   |  |           | 50,0%         |

Kaynak: Bloomberg, Matriks, TÜİK, Foreks, Investing.com, VKY Araştırma &amp; Strateji





VakıfBank Grubu İştirakidir.

[www.vakifyatirim.com.tr](http://www.vakifyatirim.com.tr) | [www.vkyanaliz.com](http://www.vkyanaliz.com)

## Vakıf Yatırım Araştırma ve Strateji

|                      |          |
|----------------------|----------|
| Selahattin AYDIN     | Direktör |
| Hande İrem YILDIZ    | Analist  |
| Dilara ÇAYAN         | Analist  |
| Şule ÖZKAN           | Analist  |
| Mevlüt Can KARABAYIR | Analist  |

Akat Mah. Ebulula Mardin Cad. No:18 Park Maya Sitesi F-2/A Blok  
Beşiktaş 34335 İSTANBUL  
+90 212 352 35 77

Burada yer alan yatırım bilgi, yorum ve tavsiyeleri yatırım danışmanlığı kapsamında değildir. Yatırım danışmanlığı hizmeti; aracı kurumlar, portföy yönetim şirketleri, yatırım ve kalkınma bankaları ile müşteri arasında imzalanacak yatırım danışmanlığı sözleşmesi çerçevesinde ve yetkili kuruluşlar tarafından kişilerin risk ve getiri tercihleri dikkate alınarak kişiye özel sunulmaktadır. Burada yer alan yorum ve tavsiyeler ise genel niteliktedir. Burada yer alan yorum ve tavsiyeler, mali durumunuz ile risk ve getiri tercihlerinize uygun olmayabilir. Bu nedenle, sadece burada yer alan bilgilere dayanarak yatırım kararı verilmesi beklentilerinize uygun sonuçlar doğurmayabilir. Gerek bu yayındaki, gerekse bu yayında kullanılan kaynaklardaki hata ve eksikliklerden ve bu yayındaki bilgilerin kullanılması sonucunda yatırımcıların ve/veya ilgili kişilerin uğrayabilecekleri doğrudan ve/veya dolaylı zararlardan, kâr yoksunluğundan, manevi zararlardan ve her ne şekilde olursa olsun üçüncü kişilerin uğrayabileceği her türlü zararlardan dolayı Vakıf Yatırım Menkul Değerler A.Ş. sorumlu tutulamaz.