

14 Ağustos 2024 Çarşamba

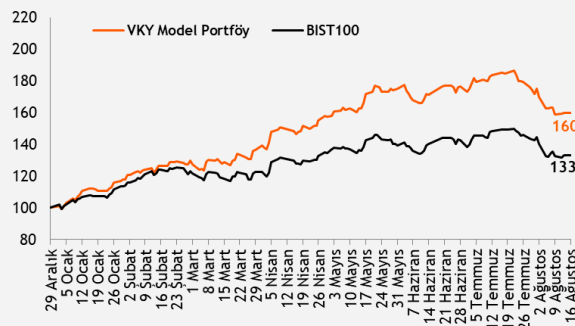
Piyasa Verileri

Endeksler	Son	%Değ.	Ybb
BIST 100	▲ 9.921	0,94%	32,8%
BIST 30	▲ 10.823	1,05%	34,9%
VIOP 30 Endeks	▲ 11.039	1,81%	37,4%
BIST Bankacılık	▲ 13.304	2,75%	52,6%
BIST Sınai	▲ 13.474	0,59%	16,8%
İngiltere (FTSE)	▲ 8.235	0,30%	6,5%
Almanya (DAX)	▲ 17.812	0,48%	6,3%
Fransa (CAC 40)	▲ 7.276	0,35%	-3,5%
ABD (Dow Jones)	▲ 39.714	0,91%	5,4%
ABD (Nasdaq)	▲ 18.954	2,22%	12,7%
ABD (S&P)	▲ 5.422	1,45%	13,7%
Pariteler	Son	%Değ.	Ybb
USD/TRY	▼ 33,55	-0,08%	13,8%
EUR/TRY	▲ 36,89	0,47%	12,7%
EUR/USD	▲ 1,0995	0,57%	-0,4%
Emtialar	Son	%Değ.	Ybb
Brent Petrol (bbl)	▼ 80,15	-1,66%	4,3%
Altın (\$/ons)	▼ 2.466	-0,26%	19,5%
Gümüş (\$/ons)	▼ 27,79	-0,59%	16,8%

Model Portföy 22 Kasım 2023 Son Kapanış

	Ağırlık (%)	Getiri (%)	BİST100 göreceli performans (%)
MGROS	18,8%	45,0%	17,8%
TCELL	17,8%	82,6%	48,3%
TTRAK	16,8%	2,5%	-16,8%
KCHOL	16,0%	33,6%	8,5%
TAVHL	15,5%	93,1%	56,8%
AKBNK	15,3%	88,3%	52,9%
M.Portföy	56,8%	27,3%	
XU100	23,2%		

Model Portföy Performans (YBB)



Piyasalara Bakış

Güne 9.842 seviyesinden alıcılı başlangıç yapan BIST 100 endeksi, gün boyunca dalgalı seyir izlese de kapanışını %0,94 artışla 9.921 seviyesinden gerçekleştirdi. Endekse dahil 62 hisse primlenirken, 38 hisse ise geriledi. Bankacılık endeksi %2,75 ve sanayi endeksi ise %0,59 artış kaydetti. Toplam işlem hacmi 78,7 mlr TL olarak gerçekleşti. Küresel piyasalar tarafında ise ABD ve Avrupa piyasaları günü alıcılı kapattı.

TCMB tarafından açıklanan verilere göre, cari işlemler dengesi haziran ayında 300 mn \$ olan piyasa beklentilerini aşarak 407 mn \$ fazla verdi. Ayrıca TÜİK'in açıkladığı istatistiklere göre, konut satışları temmuz ayında %16 artış gösterdi. Almanya'da takip edilen Zew beklenti endeksi beklenti altında gelirken, ABD'de ÜFE rakamları yıllık %2,2 artış gösterdi ve beklentiden daha iyi gerçekleşti. Bugünün veri takviminde, Avro Bölgesi'nde 2Ç24'e ait büyüme ve ABD'de enflasyonu önemli, yurt içinde ise veri akışı sakin olacak.

Küresel risk iştahında kaydedilen toparlanmaya karşın Borsa İstanbul'da gerçekleşen 10.000 altı kapanışlar, halen yeni kısa vadeli alımlar için temkinli olunması gerektiğine işaret ediyor. Bugün açılışta endekste yatay başlangıç görebiliriz. Gerilemelerde 9.750 seviyeleri önemli destek konumunda olup, yukarı yönlü hareketlenmelerde 10.000 üzeri kapanışlar görülmesi, yükselişin devamı açısından önemli olacaktır.

Makroekonomi & Politika Haberleri

- Cari işlemler dengesi haziranda 407 mn \$ fazla verdi
- Konut satışları temmuz ayında yıllık %16,0 artış gösterdi

Sektör ve Şirket Haberleri

- Pay Geri Alım Bildirimleri (BIST 100)
- Planlanan Sermaye Hareketleri: GLBMD, IDGYO
- Planlanan Temettü Ödemeleri Tablosu
- Genel Kurul Tarihleri Tablosu
- 2Ç24 Finansal Takvim
- Takip Listesi
- Haftalık Ajanda

Takvim

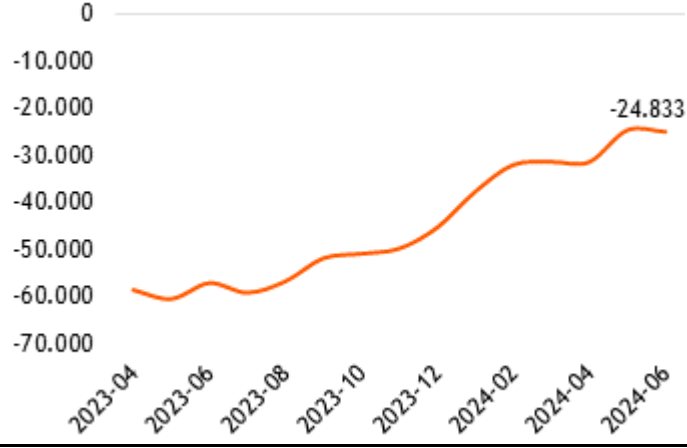
Ülke	TSİ	Dönem	Veri	Beklenti	Önceki
Avro Bölgesi	12:00	2Ç24	GSYH Yıllık (mevs. düzelt. %)	0,6%	0,6%
ABD	15:30	Tem.	TÜFE- Aylık %	0,2%	-0,1%
ABD	15:30	Tem.	TÜFE- Yıllık %	3,0%	3,0%

14 Ağustos 2024 Çarşamba

Cari işlemler dengesi haziranda 407 mn \$ fazla verdi

- TCMB tarafından açıklanan verilere göre, 2024 yılı Haziran ayında cari işlemler hesabı, piyasa beklentisinin üstünde, 407 mn \$ fazla verdi. Bir önceki ay -24,5 mlr \$ olan 12 aylık kümülatif cari işlemler açığı haziran ayında -24,8 mlr \$'a gerilemiş oldu.
- Altın ve enerji hariç cari işlemler hesabı Haziran 2024'te 4,5 mlr \$ fazla verdi.
- Finans hesabında, doğrudan yatırımlardan kaynaklanan net girişlerin 447 mn \$ olarak gerçekleştiği görülürken, portföy yatırımlarında 591 mn \$ tutarında net giriş kaydedildi.
- Resmi rezervlerde ise haziran ayında 1,2 mlr \$ net artış kaydedildi.

Cari İşlemler Dengesi (12 aylık kümülatif) mn \$

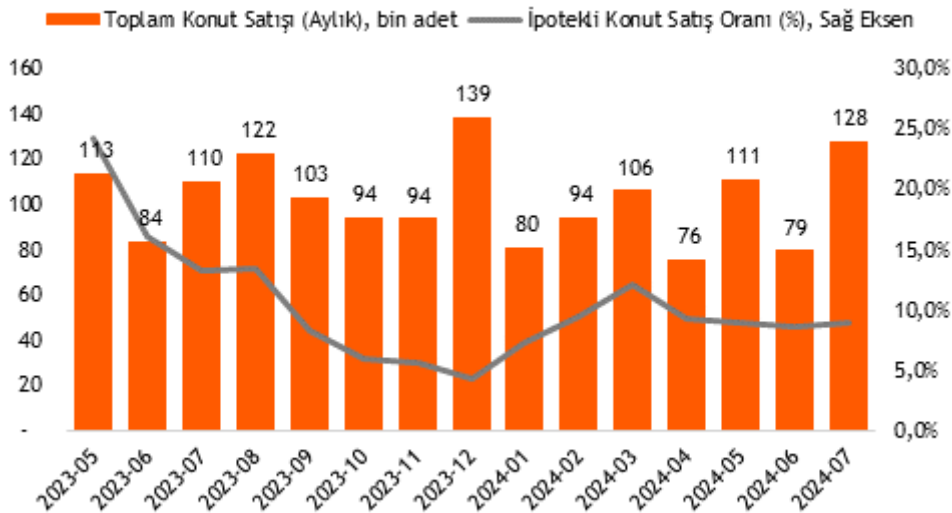


Kaynak: TCMB, Vakıf Yatırım Araştırma ve Strateji

Konut satışları temmuz ayında yıllık %16,0 artış gösterdi

- Temmuz ayında konut satışları yıllık %16,0 artarak 127.088 adet olarak gerçekleşti.
- İpotekli konut satışları temmuzda yıllık %20,9 azalışla 11.496 adet olurken, ikinci el konut satışları aynı dönemde yıllık %10,8 artarak 86.304 adet oldu.
- Ocak-Temmuz döneminde yabancılara yapılan konut satışları bir önceki yıl aynı döneme göre %16,1 azalarak 2.350 adet oldu. Temmuz ayında toplam konut satışları içinde yabancılara yapılan konut satışının payı %1,8 olarak gerçekleşti.
- En çok konut satışı 485 adet ile Rusya Federasyonu vatandaşlarına yapılırken, bunu 171 adet ile Ukrayna vatandaşları takip etti.

Toplam Konut Satışları (bin adet) ve İpotekli Konut Satışlarının Payı (%)



Kaynak: TÜİK, Vakıf Yatırım Araştırma ve Strateji

14 Ağustos 2024 Çarşamba

Pay Geri Alım Bildirimleri (BIST 100)

Hisse	Şirket Adı	13 Ağustos 2024 Salı			Program Kapsamında Toplam Geri Alımlar				Program kapsamında geri alım oranı %	
		Alınan Adet (bin)	Alınan Tutar (mn TL)	Ortalama İşlem Fiyatı (TL)	Alınan Adet (mn)	Alınan Tutar (mn TL)	Ortalama İşlem Fiyatı (TL)	Sermayeye Oranı (%)	Miktar (mn)	Tutar (mn TL)
ALARK	Alarko Holding	49	5,0	101,1	7,0	486,4	69,9	1,65%	124,2%	128,0%

Planlanan Sermaye Hareketleri

Tarih	Hisse	Şirket Adı	Mevcut Sermaye (TL)	Ulaşılabilecek Sermaye (TL)	Sermaye Hareketleri		
					Bedelsiz Sermaye Artırım Oranı (%)	Bedelli Sermaye Artırım Oranı (%)	Rüçhan Hakkı Kullandırma Fiyatı (TL)
14.08.2024	GLBMD	Global Menkul Değ.	40.000.000	118.000.000	195,0		
14.08.2024	IDGYO	İdealist G.M.Y.O.	50.000.000	150.000.000		200,0	1,0

14 Ağustos 2024 Çarşamba

Planlanan Temettü Ödemeleri

Teklif Edilen/Kesinleşen Dağıtım Tarihi	Hisse	Şirket Adı	Son Kapanış Fiyatı, TL	Hisse Başına Temettü (Brüt) TL	Hisse Başına Temettü (Net) TL	Temettü Verimi (%)	XU030 Ağırlığı (%)	Taksit Sayısı
14.08.2024	ALFAS	Alfa Solar Enerji	59,90	0,82	0,73	1,4%		
15.08.2024	ISSEN	İşbir Sentetik Dokuma Sanayi	10,62	0,06	0,05	0,6%		
16.08.2024	LIDER	Ldr Turizm	84,35	0,13	0,11	0,1%		2
27.08.2024	MTRKS	Matriks Finansal Teknolojiler	43,90	0,50	0,45	1,1%		
29.08.2024	CWENE	Cw Enerji Mühendislik	202,70	0,77	0,69	0,4%		
29.08.2024	AYEN	Ayen Enerji	29,72	0,61	0,55	2,1%		3
29.08.2024	TURSG	Türkiye Sığorta	12,65	0,86	0,77	6,8%		
5.09.2024	KONTR	Kontrolmatik Teknoloji	49,00	0,05	0,04	0,1%		
10.09.2024	KRVGD	Kervan Gıda Sanayi	2,80	0,03	0,03	1,2%		2
10.09.2024	PLTUR	Platform Turizm Taş. Gıda İnş. Temizlik	26,14	0,06	0,05	0,2%		
26.09.2024	ADEL	Adel Kalemcilik	529,00	6,35	5,71	1,2%		
27.09.2024	TUPRS	Tüpraş	162,20	11,94	10,74	7,4%	7,89%	
30.09.2024	BUCIM	Bursa Çimento	7,68	0,07	0,06	0,9%		
30.09.2024	AYEN	Ayen Enerji	29,72	0,61	0,55	2,1%		4
30.09.2024	EYGYO	Eyg Gayrimenkul Yatırım Ortaklığı	8,77	0,06	0,06	0,7%		1
1.10.2024	SOKM	Şok Marketler Ticaret	59,45	0,84	0,76	1,4%		2
1.10.2024	ESCAR	Escar Filo	374,75	1,15	1,04	0,3%		2
2.10.2024	BIMAS	Bim Birleşik Mağazalar	570,50	4,00	3,60	0,7%	10,58%	2
7.10.2024	BOBET	Boğaziçi Beton Sanayi Ve Ticaret	23,42	1,50	1,35	6,4%		3
14.10.2024	AVPGY	Avrupakent Gayrimenkul Yatırım Ortaklığı	40,54	0,70	0,70	1,7%		3
15.10.2024	EBEBK	Ebebek Mağazacılık	41,52	0,25	0,23	0,6%		1
15.10.2024	SANFM	Sanifoam Endüstri	90,45	0,10	0,09	0,1%		
21.10.2024	GRSEL	Gür-Sel Turizm Taşımacılık Ve Servis	134,10	0,20	0,18	0,1%		2
22.10.2024	BRKSN	Berkosan Yalıtım Ve Tecrit	30,30	0,08	0,07	0,3%		2
22.10.2024	LIDER	Ldr Turizm	84,35	0,13	0,11	0,1%		3
22.10.2024	MSGYO	Mistral G.M.Y.O	11,82	0,25	0,25	2,1%		1
23.10.2024	MEDTR	Meditera Tıbbi Malzeme	41,00	0,29	0,26	0,7%		
25.10.2024	OSMEN	Osmanlı Yatırım Menkul Değerler	10,86	1,11	1,00	10,2%		3
31.10.2024	SUNTK	Sun Tekstil	18,50	0,43	0,39	2,3%		
31.10.2024	AYEN	Ayen Enerji	29,72	0,61	0,55	2,1%		5
31.10.2024	EYGYO	Eyg Gayrimenkul Yatırım Ortaklığı	8,77	0,06	0,06	0,7%		5
20.11.2024	DGNMO	Doganlar Mobilya	10,20	0,29	0,26	2,8%		
25.11.2024	ASELS	Aselsan	58,35	0,11	0,10	0,2%	3,49%	
29.11.2024	AYEN	Ayen Enerji	29,72	0,61	0,55	2,1%		6
5.12.2024	TCELL	Turkcell	103,30	2,85	2,57	2,8%	6,36%	
10.12.2024	LIDER	Ldr Turizm	84,35	0,13	0,11	0,1%		4
11.12.2024	FORTE	Forto Bilgi İletişim Tek. Ve Savunma	52,00	0,12	0,11	0,2%		
16.12.2024	EBEBK	Ebebek Mağazacılık	41,52	0,25	0,23	0,6%		2
18.12.2024	BIMAS	Bim Birleşik Mağazalar	570,50	4,00	3,60	0,7%	10,58%	3
22.01.2025	MSGYO	Mistral G.M.Y.O	11,82	0,25	0,25	2,1%		2
18.03.2025	MSGYO	Mistral G.M.Y.O	11,82	0,25	0,25	2,1%		3

14 Ağustos 2024 Çarşamba

Genel Kurul Tarihleri Tablosu

Genel Kurul Tarihi	Hisse	Şirket Adı
14.08.2024	ODINE	Odine Solutions Teknoloji
15.08.2024	BORLS	Borlease Otomotiv
15.08.2024	DIRIT	Diriteks Diriliş Tekstil
15.08.2024	GLYHO	Global Yatırım Holding
19.08.2024	AYES	Ayes Çelik Hasır
19.08.2024	DARDL	Dardanel
19.08.2024	KUVVA	Kuvva Gıda
20.08.2024	SONME	Sönmez Filament
20.08.2024	SNPAM	Sönmez Pamuklu
21.08.2024	IDGYO	İdealist G.M.Y.O.
22.08.2024	NTHOL	Net Holding
26.08.2024	TUCLK	Tuççelik Alüminyum Metal
27.08.2024	AVHOL	Avrupa Yatırım Holding
27.08.2024	CEMAS	Çemaş Döküm
27.08.2024	OYLUM	Oylum Sınai Yatırımlar
27.08.2024	TETMT	Tetamat Gıda
27.08.2024	SANKO	Sanko Pazarlama
28.08.2024	KZGYO	Kuzugrup Gayrimenkul Yatırım Ortaklığı
29.08.2024	GOKNR	Göknur Gıda Maddeleri Enerji İmal. İth. İhr.
29.08.2024	DERHL	Derlüks Yatırım Holding
29.08.2024	ELITE	Elite Naturel Organik Gıda Sanayi Ve Ticaret
29.08.2024	GRTRK	Granturk Tarım
2.09.2024	BAGFS	Bagfaş
3.09.2024	HOROZ	Horoz Lojistik Kargo Hizmetleri
3.09.2024	SNICA	Sanica Isı Sanayi
4.09.2024	ALKA	Alkim Kağıt
4.09.2024	MSGYO	Mistral G.M.Y.O
5.09.2024	BIENY	Bien Yapı Ürünleri
5.09.2024	UFUK	Ufuk Yatırım
9.09.2024	COSMO	Cosmos Yatırım Holding
10.09.2024	ALKIM	Alkim Kimya
10.09.2024	USAK	Uşak Seramik
10.09.2024	EUYO	Euro Yat. Ort.
11.09.2024	ANELE	Anel Elektrik
11.09.2024	HUBVC	Hub Girişim Sermayesi Yatırım Ortaklığı
13.09.2024	IEYHO	Işıklar Enerji Ve Yapı Holding

14 Ağustos 2024 Çarşamba

2Ç24 Finansal Takvim

Hisse	Şirket Adı	Beklenen Açıklama Tarihi	2Ç24 Net Kar Beklentisi (mn TL)	
				Piyasa Tahmini*
EBEBK	Ebebek Mağazacılık	15 Ağustos 2024		
EREGL	Ereğli Demir Çelik	15 Ağustos 2024		2.907
ADEL	Adel Kalemcilik	19 Ağustos 2024		
CCOLA	Coca Cola İçecek	19 Ağustos 2024		5.241
MGROS	Migros	20 Ağustos 2024		1.764
TKNSA	Teknosa	20 Ağustos 2024		
BIGCH	Büyük Şefler Gıda Turz. Tekstil Dan. Org.	21 Ağustos 2024		
MPARK	Mlp Sağlık Hizmetleri	21 Ağustos 2024		870
BRISA	Brisa	21 Ağustos 2024		
DOAS	Doğuş Otomotiv	28 Ağustos 2024		2.980
SAHOL	Sabancı Holding	28 Ağustos 2024		-4.011
GRSEL	Gür-Sel Turizm Taşımacılık Ve Servis	5 Eylül 2024		
TTKOM	Türk Telekom	19 Eylül 2024		1.736

*Research Turkey anketi medyan sonuçlarını yansıtmaktadır.

Kaynak: kap.org.tr, Şirket açıklamaları

14 Ağustos 2024 Çarşamba

	PD (mn TL)	Kapanış (TL)	3A ort. hacim (TLmn)	Uzun Vade Öneri	Kısa Vade Öneri	Hedef Fiyat	Getiri Potansiyeli
Bankacılık							
AKBNK	289.900	55,75	4.527	AL	EÜG	87,50	57%
GARAN	488.040	116,20	2.503	AL	EÜG	157,00	35%
HALKB	113.088	15,74	1.099	AL	EPG	22,20	41%
ISCTR	332.500	13,30	5.369	AL	EÜG	17,60	32%
YKBNK	238.714	28,26	4.331	AL	EÜG	42,90	52%
TSKB	31.724	11,33	251	TUT	EÜG	15,15	34%
Çimento							
CIMSA	30.448	32,20	305	AL	EÜG	45,00	40%
AKCNS	28.698	149,90	100	AL	EÜG	217,00	45%
Dayanıklı Tüketim							
ARCLK	100.819	149,20	613	TUT	EPG	230,00	54%
VESTL	22.962	68,45	406	AL	EPG	123,00	80%
Demir-Çelik							
EREGL	172.900	49,40	7.241	TUT	EPG	60,00	21%
KRDM	20.099	25,76	1.535	AL	EPG	45,00	75%
Gayrimenkul							
TRGYO	44.780	44,78	108	TUT	EPG	50,00	12%
EKGYO	42.332	11,14	2.171	AL	EÜG	13,80	24%
ISGYO	14.400	15,02	134	AL	EPG	25,20	68%
Havacılık							
TAVHL	86.970	239,40	695	TUT	EÜG	301,50	26%
THYAO	410.895	297,75	9.563	AL	EÜG	430,00	44%
PGSUS	117.750	235,50	1.958	AL	EÜG	310,00	32%
Holding							
KCHOL	472.438	186,30	3.554	AL	EÜG	303,00	63%
SAHOL	192.604	91,70	1.911	AL	EÜG	138,00	50%
SISE	131.718	43,00	1.730	AL	EÜG	75,80	76%
Savunma							
AELS	266.076	58,35	2.324	AL	EÜG	75,40	29%
OTKAR	64.500	537,50	196	TUT	EPG	611,00	14%
Otomotiv							
FROTO	308.801	880,00	1.131	AL	EÜG	1.585,00	80%
TOASO	120.950	241,90	1.319	AL	EÜG	443,00	83%
TTRAK	71.148	711,00	318	AL	EÜG	1.180,00	66%
Perakende							
BIZIM	3.142	39,04	30	AL	EÜG	57,70	48%
BIMAS	346.408	570,50	1.952	AL	EÜG	651,00	14%
MGROS	94.691	523,00	859	AL	EÜG	710,00	36%
Gıda							
YYLGD	12.815	11,79	107	AL	EÜG	22,00	87%
Telekomünikasyon							
TCELL	227.260	103,30	2.263	AL	EÜG	122,00	18%
Enerji							
AKSEN	45.375	37,00	279	AL	EÜG	63,60	72%

EPG: Endekse Paralel Getiri

EÜG: Endeksin Üzerinde Getiri

EAG: Endeksin Altında Getiri

14 Ağustos 2024 Çarşamba

Tarih	Ülke	TSİ	Dönem	Veri	Önem	Beklenti	Önceki
14 Ağu.	İngiltere	09:00	Tem.	TÜFE- Aylık %		-0,2%	0,1%
14 Ağu.	İngiltere	09:00	Tem.	TÜFE- Yıllık %		2,3%	2,0%
14 Ağu.	Avro Bölgesi	12:00	2Ç24	GSYH Yıllık (mevs. düzelt. %)		0,6%	0,6%
14 Ağu.	ABD	15:30	Tem.	TÜFE- Aylık %		0,2%	-0,1%
14 Ağu.	ABD	15:30	Tem.	TÜFE- Yıllık %		3,0%	3,0%
15 Ağu.	Japonya	02:50	2Ç24	GSYH Çeyreksele (mevs. düzelt. %)		0,6%	-0,5%
15 Ağu.	Çin	05:00	Tem.	Sanayi Üretimi- Yıllık %		5,4%	5,3%
15 Ağu.	Çin	05:00	Tem.	Perakende Satışlar- Yıllık %		2,6%	2,0%
15 Ağu.	Japonya	07:30	Haz.	Sanayi Üretimi- Aylık %			-3,6%
15 Ağu.	İngiltere	09:00	2Ç24	GSYH Çeyreksele %			0,7%
15 Ağu.	İngiltere	09:00	Haz.	Sanayi Üretimi- Aylık %			0,2%
15 Ağu.	Türkiye	11:00	Tem.	Bütçe Dengesi			-275,3 mlr TL
15 Ağu.	ABD	15:30	Ağu.	New York FED Sanayi Endeksi		-6	-6,6
15 Ağu.	ABD	15:30	Tem.	Perakende Satışlar -Aylık%		0,30%	
15 Ağu.	ABD	15:30		Haftalık İşsizlik Maaşı Başvuruları			
15 Ağu.	ABD	16:15	Tem.	Sanayi Üretimi- Aylık %			0,6%
15 Ağu.	ABD	16:15	Tem.	Kapasite Kullanımı		78,7%	78,8%
16 Ağu.	Türkiye	10:00	Haz.	Konut Fiyat Endeksi, Aylık %			1,3%
16 Ağu.	Türkiye	10:00	Ağu.	TCMB Piyasa Katılımcıları Anketi- Yıl Sonu TÜFE %			30,0%
16 Ağu.	Avro Bölgesi	12:00	Haz.	Dış Ticaret Dengesi			13,9 mlr €
16 Ağu.	ABD	15:30	Tem.	İnşaat İzinleri		1.342 bin	1.446 bin
16 Ağu.	ABD	15:30	Tem.	Konut Başlangıçları		1.436 bin	1.353 bin
16 Ağu.	ABD	17:00	Ağu.	Michigan Tüketici Güven Endeksi		67,2	66,4
20 Ağu.	Almanya	09:00	Tem.	ÜFE - Aylık %			0,2%
20 Ağu.	Almanya	09:00	Tem.	ÜFE - Yıllık %			-1,6%
20 Ağu.	Avro Bölgesi	12:00	Tem.	TÜFE- Aylık %			
20 Ağu.	Avro Bölgesi	12:00	Tem.	TÜFE- Yıllık %			2,5%
20 Ağu.	Türkiye	14:00		TCMB PPK Faiz Kararı Toplantısı			50,0%
21 Ağu.	Japonya	02:50	Tem.	Dış Ticaret Dengesi			224,0 mlr ¥
21 Ağu.	ABD	21:00		FOMC Toplantı Tutanakları			

Kaynak: Bloomberg, Matriks, TÜİK, Foreks, Investing.com, VKY Araştırma & Strateji



VakıfBank Grubu İştirakidir.

www.vakifyatirim.com.tr | www.vkyanaliz.com

Vakıf Yatırım Araştırma ve Strateji

Selahattin AYDIN	Direktör
Hande İrem YILDIZ	Analist
Dilara ÇAYAN	Analist
Şule ÖZKAN	Analist
Mevlüt Can KARABAYIR	Analist

Akat Mah. Ebulula Mardin Cad. No:18 Park Maya Sitesi F-2/A Blok
Beşiktaş 34335 İSTANBUL
+90 212 352 35 77

Burada yer alan yatırım bilgi, yorum ve tavsiyeleri yatırım danışmanlığı kapsamında değildir. Yatırım danışmanlığı hizmeti; aracı kurumlar, portföy yönetim şirketleri, yatırım ve kalkınma bankaları ile müşteri arasında imzalanacak yatırım danışmanlığı sözleşmesi çerçevesinde ve yetkili kuruluşlar tarafından kişilerin risk ve getiri tercihleri dikkate alınarak kişiye özel sunulmaktadır. Burada yer alan yorum ve tavsiyeler ise genel niteliktedir. Burada yer alan yorum ve tavsiyeler, mali durumunuz ile risk ve getiri tercihlerinize uygun olmayabilir. Bu nedenle, sadece burada yer alan bilgilere dayanarak yatırım kararı verilmesi beklentilerinize uygun sonuçlar doğurmayabilir. Gerek bu yayındaki, gerekse bu yayında kullanılan kaynaklardaki hata ve eksikliklerden ve bu yayındaki bilgilerin kullanılması sonucunda yatırımcıların ve/veya ilgili kişilerin uğrayabilecekleri doğrudan ve/veya dolaylı zararlardan, kâr yoksunluğundan, manevi zararlardan ve her ne şekilde olursa olsun üçüncü kişilerin uğrayabileceği her türlü zararlardan dolayı Vakıf Yatırım Menkul Değerler A.Ş. sorumlu tutulamaz.