

15 Ağustos 2024 Perşembe

## Piyasa Verileri

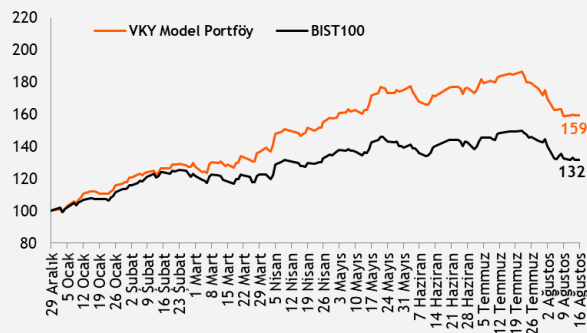
| Endeksler          | Son      | %Değ.  | Ybb   |
|--------------------|----------|--------|-------|
| BIST 100           | ▼ 9.831  | -0,90% | 31,6% |
| BIST 30            | ▼ 10.698 | -1,15% | 33,4% |
| VIOP 30 Endeks     | ▼ 10.811 | -1,75% | 35,1% |
| BIST Bankacılık    | ▼ 13.193 | -0,83% | 51,4% |
| BIST Sınai         | ▼ 13.388 | -0,64% | 16,1% |
| İngiltere (FTSE)   | ▲ 8.281  | 0,56%  | 7,1%  |
| Almanya (DAX)      | ▲ 17.886 | 0,41%  | 6,8%  |
| Fransa (CAC 40)    | ▲ 7.333  | 0,79%  | -2,8% |
| ABD (Dow Jones)    | ▲ 40.008 | 0,61%  | 6,2%  |
| ABD (Nasdaq)       | ▲ 19.023 | 0,09%  | 13,1% |
| ABD (S&P)          | ▲ 5.455  | 0,38%  | 14,4% |
| Pariteler          | Son      | %Değ.  | Ybb   |
| USD/TRY            | ▲ 33,61  | 0,03%  | 14,1% |
| EUR/TRY            | ▲ 37,01  | 0,05%  | 13,0% |
| EUR/USD            | ▼ 1,1011 | -0,01% | -0,3% |
| Emtialar           | Son      | %Değ.  | Ybb   |
| Brent Petrol (bbl) | ▼ 79,38  | -0,04% | 3,3%  |
| Altın (\$/ons)     | ▲ 2.452  | 0,18%  | 18,9% |
| Gümüş (\$/ons)     | ▲ 27,73  | 0,60%  | 16,6% |

Model Portföy 22 Kasım 2023 Son Kapanış

|       | Ağırlık (%) | Getiri (%) | BİST100 göreceli performans (%) |
|-------|-------------|------------|---------------------------------|
| MGROS | 18,8%       | 41,6%      | 16,0%                           |
| TCELL | 17,8%       | 83,0%      | 49,9%                           |
| TTRAK | 16,8%       | 2,1%       | -16,3%                          |
| KCHOL | 16,0%       | 30,9%      | 7,2%                            |
| TAVHL | 15,5%       | 94,3%      | 59,2%                           |
| AKBNK | 15,3%       | 89,8%      | 55,5%                           |

| M.Portföy | 56,1% | 27,9% |
|-----------|-------|-------|
| XU100     | 22,1% |       |

Model Portföy Performans (YBB)



## Piyasalara Bakış

BIST 100 Endeksi güne alımlarla 9.977 seviyesinden başlangıç yaptı. Endekste gün içerisinde dalgalı bir seyir izlenirken, endeks kapanışı 72,0 mlr TL işlem hacmiyle ve %0,90 düşüyle, 9.831 seviyesinden gerçekleşti. BIST 100 endeksine dahil 31 hissede yükseliş görülürken, 66 hisse günü negatif tamamladı. Endekse puan bazlı en fazla negatif etki THYAO ve TUPRS'tan geldi. Bankacılık endeksinde %0,83 düşüş görülürken, sanayi endeksinde %0,64 negatif bir kapanış görüldü. Küresel piyasalar tarafında, ABD 10 yıllık tahvil oranlarındaki yatay seyre karşın, ons altın günü negatif tamamlarken, ABD piyasaları günü alıcılı tamamladı. Avrupa piyasalarında da alıcılı bir seyir hakimdi.

Dün yurt içinde veri akışı adına sakin bir gün tamamlandı. Yurt dışı piyasalar tarafında ise ABD'de açıklanan enflasyon verisi aylık bazda beklentiler(%0,2) dahilinde gelirken, yıllık bazda beklentilerin altında açıklanarak %2,9 seviyesinde gerçekleşti. Avro Bölgesi'nde çeyreklik büyüme verisi ise %0,3 olarak açıklandı. İngiltere'de açıklanan enflasyon verisi ise hem aylık hem de yıllık bazda beklentilerin altında gerçekleşti. Bugün ise veri akışı adına yurt içinde bütçe dengesi verisi takip edilecek. Yurt dışı piyasalar tarafında ise ABD'de haftalık işsizlik maaşı başvuruları, sanayi üretimi ve kapasite kullanımı verileri takip edilirken, İngiltere'de açıklanacak olan büyüme ve sanayi üretimi verileri izlenecek.

Bugüne hem Avrupa ve hem de ABD piyasalarının hafif alıcılı başlaması beklenirken, BIST 100 endeksinin ise yatay açılması beklenebilir. Düşük hacimle yön arayışını sürdüren endekste, gerilemelerde 9.750 seviyesinin üzerinde kalınması önemli, yukarı yönde ise ilk aşamada hedefimiz 10.000 seviyesi olacaktır.

## Sektör ve Şirket Haberleri

- Kısa Kısa Haberler: ASELS
- Planlanan Sermaye Hareketleri: HEDEF
- Planlanan Temettü Ödemeleri Tablosu
- Genel Kurul Tarihleri Tablosu
- 2Ç24 Finansal Takvim
- Takip Listesi
- Haftalık Ajanda

## Takvim

| Ülke      | TSİ   | Dönem | Veri                                | Beklenti | Önceki        |
|-----------|-------|-------|-------------------------------------|----------|---------------|
| İngiltere | 09:00 | 2Ç24  | GSYH Çeyreksele %                   |          | 0,7%          |
| İngiltere | 09:00 | Haz.  | Sanayi Üretimi- Aylık %             |          | 0,2%          |
| Türkiye   | 11:00 | Tem.  | Bütçe Dengesi                       |          | -275,3 mlr TL |
| ABD       | 15:30 | Ağu.  | New York FED Sanayi Endeksi         | -6       | -6,6          |
| ABD       | 15:30 | Tem.  | Perakende Satışlar -Aylık%          | 0,30%    |               |
| ABD       | 15:30 |       | Haftalık İşsizlik Maaşı Başvuruları |          |               |
| ABD       | 16:15 | Tem.  | Sanayi Üretimi- Aylık %             |          | 0,6%          |
| ABD       | 16:15 | Tem.  | Kapasite Kullanımı                  | 78,7%    | 78,8%         |

15 Ağustos 2024 Perşembe

## Kısa Kısa Haberler

- (+) **Aselsan (ASELS)**: Şirket ile Anadolu Deniz İnşaat Kızakları Sanayi ve Ticaret arasında, savaş sistemleri satışına yönelik 32 mn € tutarında bir sözleşme imzalandığı açıklandı. İlgili teslimatların 2025-2026 yılları arasında gerçekleştirileceği belirtildi. **Yorum:** Sözleşmenin bedeli şirket piyasa değerinin %0,4'üne denk gelmekte olup, dün gelen haber akışı sonrasında şirket hisseleri endekse göre %0,5 negatif ayrıştı.

## Planlanan Sermaye Hareketleri

| Tarih      | Hisse | Şirket Adı    | Mevcut Sermaye (TL) | Ulaşılabacak Sermaye (TL) | Sermaye Hareketleri               |                                  |                                      |
|------------|-------|---------------|---------------------|---------------------------|-----------------------------------|----------------------------------|--------------------------------------|
|            |       |               |                     |                           | Bedelsiz Sermaye Artırım Oran (%) | Bedelli Sermaye Artırım Oran (%) | Rüçhan Hakkı Kullandırma Fiyatı (TL) |
| 19.08.2024 | HEDEF | Hedef Holding | 375.000.000         | 1.875.000.000             | 400,0                             |                                  |                                      |

15 Ağustos 2024 Perşembe

## Planlanan Temettü Ödemeleri

| Teklif Edilen/Kesinleşen Dağıtım Tarihi | Hisse | Şirket Adı                               | Son Kapanış Fiyatı, TL | Hisse Başına Temettü (Brüt) TL | Hisse Başına Temettü (Net) TL | Temettü Verimi (%) | XU030 Ağırlığı (%) | Taksit Sayısı |
|---|-------|--|------------------------|--------------------------------|-------------------------------|--------------------|--------------------|---------------|
| 15.08.2024                              | ISSEN | İşbir Sentetik Dokuma Sanayi             | 10,54                  | 0,06                           | 0,05                          | 0,6%               |                    |               |
| 16.08.2024                              | LIDER | Ldr Turizm                               | 83,50                  | 0,13                           | 0,11                          | 0,1%               |                    | 2             |
| 27.08.2024                              | MTRKS | Matriks Finansal Teknolojiler            | 44,70                  | 0,50                           | 0,45                          | 1,1%               |                    |               |
| 29.08.2024                              | CWENE | Cw Enerji Mühendislik                    | 202,80                 | 0,77                           | 0,69                          | 0,4%               |                    |               |
| 29.08.2024                              | AYEN  | Ayen Enerji                              | 29,62                  | 0,61                           | 0,55                          | 2,1%               |                    | 3             |
| 29.08.2024                              | TURSG | Türkiye Sığorta                          | 12,46                  | 0,86                           | 0,77                          | 6,9%               |                    |               |
| 5.09.2024                               | KONTR | Kontrolmatik Teknoloji                   | 48,00                  | 0,05                           | 0,04                          | 0,1%               |                    |               |
| 10.09.2024                              | KRVGD | Kervan Gıda Sanayi                       | 2,75                   | 0,03                           | 0,03                          | 1,3%               |                    | 2             |
| 10.09.2024                              | PLTUR | Platform Turizm Taş. Gıda İnş. Temizlik  | 26,72                  | 0,06                           | 0,05                          | 0,2%               |                    |               |
| 26.09.2024                              | ADEL  | Adel Kalemcilik                          | 529,00                 | 6,35                           | 5,71                          | 1,2%               |                    |               |
| 27.09.2024                              | TUPRS | Tüpraş                                   | 159,00                 | 11,94                          | 10,74                         | 7,5%               | 7,82%              |               |
| 30.09.2024                              | BUCIM | Bursa Çimento                            | 7,61                   | 0,07                           | 0,06                          | 0,9%               |                    |               |
| 30.09.2024                              | AYEN  | Ayen Enerji                              | 29,62                  | 0,61                           | 0,55                          | 2,1%               |                    | 4             |
| 30.09.2024                              | EYGYO | Eyg Gayrimenkul Yatırım Ortaklığı        | 8,73                   | 0,06                           | 0,06                          | 0,7%               |                    | 1             |
| 1.10.2024                               | SOKM  | Şok Marketler Ticaret                    | 57,80                  | 0,84                           | 0,76                          | 1,5%               |                    | 2             |
| 1.10.2024                               | ESCAR | Escar Filo                               | 391,50                 | 1,15                           | 1,04                          | 0,3%               |                    | 2             |
| 2.10.2024                               | BIMAS | Bim Birleşik Mağazalar                   | 568,00                 | 4,00                           | 3,60                          | 0,7%               | 10,62%             | 2             |
| 7.10.2024                               | BOBET | Boğaziçi Beton Sanayi Ve Ticaret         | 23,42                  | 1,50                           | 1,35                          | 6,4%               |                    | 3             |
| 14.10.2024                              | AVPGY | Avrupakent Gayrimenkul Yatırım Ortaklığı | 40,30                  | 0,70                           | 0,70                          | 1,7%               |                    | 3             |
| 15.10.2024                              | EBEBK | Ebebek Mağazacılık                       | 42,10                  | 0,25                           | 0,23                          | 0,6%               |                    | 1             |
| 15.10.2024                              | SANFM | Sanifoam Endüstri                        | 90,70                  | 0,10                           | 0,09                          | 0,1%               |                    |               |
| 21.10.2024                              | GRSEL | Gür-Sel Turizm Taşımacılık Ve Servis     | 138,60                 | 0,20                           | 0,18                          | 0,1%               |                    | 2             |
| 22.10.2024                              | BRKSN | Berkosan Yalıtım Ve Tecrit               | 30,26                  | 0,08                           | 0,07                          | 0,3%               |                    | 2             |
| 22.10.2024                              | LIDER | Ldr Turizm                               | 83,50                  | 0,13                           | 0,11                          | 0,1%               |                    | 3             |
| 22.10.2024                              | MSGYO | Mistral G.M.Y.O                          | 11,64                  | 0,25                           | 0,25                          | 2,1%               |                    | 1             |
| 23.10.2024                              | MEDTR | Meditera Tıbbi Malzeme                   | 43,00                  | 0,29                           | 0,26                          | 0,7%               |                    |               |
| 25.10.2024                              | OSMEN | Osmanlı Yatırım Menkul Değerler          | 10,40                  | 1,11                           | 1,00                          | 10,7%              |                    | 3             |
| 31.10.2024                              | SUNTK | Sun Tekstil                              | 18,41                  | 0,43                           | 0,39                          | 2,3%               |                    |               |
| 31.10.2024                              | AYEN  | Ayen Enerji                              | 29,62                  | 0,61                           | 0,55                          | 2,1%               |                    | 5             |
| 31.10.2024                              | EYGYO | Eyg Gayrimenkul Yatırım Ortaklığı        | 8,73                   | 0,06                           | 0,06                          | 0,7%               |                    | 5             |
| 20.11.2024                              | DGNMO | Doganlar Mobilya                         | 10,57                  | 0,29                           | 0,26                          | 2,7%               |                    |               |
| 25.11.2024                              | ASELS | Aselsan                                  | 57,55                  | 0,11                           | 0,10                          | 0,2%               | 3,53%              |               |
| 29.11.2024                              | AYEN  | Ayen Enerji                              | 29,62                  | 0,61                           | 0,55                          | 2,1%               |                    | 6             |
| 5.12.2024                               | TCELL | Turkcell                                 | 103,50                 | 2,85                           | 2,57                          | 2,8%               | 6,27%              |               |
| 10.12.2024                              | LIDER | Ldr Turizm                               | 83,50                  | 0,13                           | 0,11                          | 0,1%               |                    | 4             |
| 11.12.2024                              | FORTE | Forte Bilgi İletişim Tek. Ve Savunma     | 56,00                  | 0,12                           | 0,11                          | 0,2%               |                    |               |
| 16.12.2024                              | EBEBK | Ebebek Mağazacılık                       | 42,10                  | 0,25                           | 0,23                          | 0,6%               |                    | 2             |
| 18.12.2024                              | BIMAS | Bim Birleşik Mağazalar                   | 568,00                 | 4,00                           | 3,60                          | 0,7%               | 10,62%             | 3             |
| 22.01.2025                              | MSGYO | Mistral G.M.Y.O                          | 11,64                  | 0,25                           | 0,25                          | 2,1%               |                    | 2             |
| 18.03.2025                              | MSGYO | Mistral G.M.Y.O                          | 11,64                  | 0,25                           | 0,25                          | 2,1%               |                    | 3             |

15 Ağustos 2024 Perşembe

## Genel Kurul Tarihleri Tablosu

| Genel Kurul Tarihi | Hisse | Şirket Adı                                   |
|--------------------|-------|--|
| 15.08.2024         | BORLS | Borlease Otomotiv                            |
| 15.08.2024         | DIRIT | Diriteks Diriliş Tekstil                     |
| 15.08.2024         | GLYHO | Global Yatırım Holding                       |
| 19.08.2024         | AYES  | Ayes Çelik Hasır                             |
| 19.08.2024         | DARDL | Dardanel                                     |
| 19.08.2024         | KUVVA | Kuvva Gıda                                   |
| 20.08.2024         | SONME | Sönmez Filament                              |
| 20.08.2024         | SNPAM | Sönmez Pamuklu                               |
| 21.08.2024         | IDGYO | İdealist G.M.Y.O.                            |
| 22.08.2024         | NTHOL | Net Holding                                  |
| 26.08.2024         | TUCLK | Tuççelik Alüminyum Metal                     |
| 27.08.2024         | AVHOL | Avrupa Yatırım Holding                       |
| 27.08.2024         | CEMAS | Çemaş Döküm                                  |
| 27.08.2024         | OYLUM | Oylum Sınai Yatırımlar                       |
| 27.08.2024         | TETMT | Tetamat Gıda                                 |
| 27.08.2024         | SANKO | Sanko Pazarlama                              |
| 28.08.2024         | KZGYO | Kuzugrup Gayrimenkul Yatırım Ortaklığı       |
| 29.08.2024         | GOKNR | Göknur Gıda Maddeleri Enerji İmal. İhr.      |
| 29.08.2024         | DERHL | Derlüks Yatırım Holding                      |
| 29.08.2024         | ELITE | Elite Naturel Organik Gıda Sanayi Ve Ticaret |
| 29.08.2024         | GRTRK | Granturk Tarım                               |
| 2.09.2024          | BAGFS | Bagfaş                                       |
| 3.09.2024          | HOROZ | Horoz Lojistik Kargo Hizmetleri              |
| 3.09.2024          | SNICA | Sanica Isı Sanayi                            |
| 4.09.2024          | ALKA  | Alkim Kağıt                                  |
| 4.09.2024          | MSGYO | Mistral G.M.Y.O                              |
| 5.09.2024          | BIENY | Bien Yapı Ürünleri                           |
| 5.09.2024          | UFUK  | Ufuk Yatırım                                 |
| 6.09.2024          | BAYRK | Bayrak Ebt Taban                             |
| 6.09.2024          | ESCOM | Escort Computer                              |
| 6.09.2024          | RTALB | Rta Laboratuvarları                          |
| 9.09.2024          | COSMO | Cosmos Yatırım Holding                       |
| 10.09.2024         | ALKIM | Alkim Kimya                                  |
| 10.09.2024         | USAK  | Uşak Seramik                                 |
| 10.09.2024         | EUYO  | Euro Yat. Ort.                               |
| 11.09.2024         | ANELE | Anel Elektrik                                |
| 11.09.2024         | HUBVC | Hub Girişim Sermayesi Yatırım Ortaklığı      |
| 13.09.2024         | IEYHO | Işıklar Enerji Ve Yapı Holding               |
| 13.09.2024         | ATSYH | Atlantis Yatırım Holding                     |
| 16.09.2024         | ALKLC | Altınkılıç Gıda Ve Süt Sanayi                |
| 24.09.2024         | TUPRS | Tüpraş                                       |

15 Ağustos 2024 Perşembe

## 2Ç24 Finansal Takvim

| Hisse | Şirket Adı                                | Beklenen Açıklama Tarihi | 2Ç24 Net Kar Beklentisi (mn TL) |                 |
|-------|---|--------------------------|---------------------------------|-----------------|
|       |   |                          |                                 | Piyasa Tahmini* |
| EBEBK | Ebebek Mağazacılık                        | 15 Ağustos 2024          |                                 |                 |
| EREGL | Ereğli Demir Çelik                        | 15 Ağustos 2024          |                                 | 2.907           |
| ADEL  | Adel Kalemcilik                           | 19 Ağustos 2024          |                                 |                 |
| CCOLA | Coca Cola İçecek                          | 19 Ağustos 2024          |                                 | 5.241           |
| MGROS | Migros                                    | 20 Ağustos 2024          |                                 | 1.764           |
| TKNSA | Teknosa                                   | 20 Ağustos 2024          |                                 |                 |
| BIGCH | Büyük Şefler Gıda Turz. Tekstil Dan. Org. | 21 Ağustos 2024          |                                 |                 |
| MPARK | Mlp Sağlık Hizmetleri                     | 21 Ağustos 2024          |                                 | 870             |
| BRISA | Brisa                                     | 21 Ağustos 2024          |                                 |                 |
| DOAS  | Doğuş Otomotiv                            | 28 Ağustos 2024          |                                 | 2.980           |
| SAHOL | Sabancı Holding                           | 28 Ağustos 2024          |                                 | -4.011          |
| GRSEL | Gür-Sel Turizm Taşımacılık Ve Servis      | 5 Eylül 2024             |                                 |                 |
| TTKOM | Türk Telekom                              | 19 Eylül 2024            |                                 | 1.736           |

\*Research Turkey anketi medyan sonuçlarını yansıtmaktadır.

Kaynak: [kap.org.tr](http://kap.org.tr), Şirket açıklamaları

15 Ağustos 2024 Perşembe


























|                          | PD (mn TL) | Kapanış (TL) | 3A ort. hacim (TLmn) | Uzun Vade Öneri | Kısa Vade Öneri | Hedef Fiyat | Getiri Potansiyeli |
|--------------------------|------------|--------------|----------------------|-----------------|-----------------|-------------|--------------------|
| <b>Bankacılık</b>        |            |              |                      |                 |                 |             |                    |
| AKBNK                    | 292.240    | 56,20        | 4.476                | AL              | EÜG             | 87,50       | 56%                |
| GARAN                    | 474.600    | 113,00       | 2.515                | AL              | EÜG             | 157,00      | 39%                |
| HALKB                    | 113.376    | 15,78        | 1.081                | AL              | EPG             | 22,20       | 41%                |
| ISCTR                    | 326.000    | 13,04        | 5.360                | AL              | EÜG             | 17,60       | 35%                |
| YKBNK                    | 236.180    | 27,96        | 4.315                | AL              | EÜG             | 42,90       | 53%                |
| TSKB                     | 30.632     | 10,94        | 250                  | TUT             | EÜG             | 15,15       | 38%                |
| <b>Çimento</b>           |            |              |                      |                 |                 |             |                    |
| CIMSA                    | 29.673     | 31,38        | 304                  | AL              | EÜG             | 45,00       | 43%                |
| AKCNS                    | 28.736     | 150,10       | 99                   | AL              | EÜG             | 217,00      | 45%                |
| <b>Dayanıklı Tüketim</b> |            |              |                      |                 |                 |             |                    |
| ARCLK                    | 99.332     | 147,00       | 607                  | TUT             | EPG             | 230,00      | 56%                |
| VESTL                    | 22.744     | 67,80        | 401                  | AL              | EPG             | 123,00      | 81%                |
| <b>Demir-Çelik</b>       |            |              |                      |                 |                 |             |                    |
| EREGL                    | 172.340    | 49,24        | 7.219                | TUT             | EPG             | 60,00       | 22%                |
| KRDM                     | 19.459     | 24,94        | 1.536                | AL              | EPG             | 45,00       | 80%                |
| <b>Gayrimenkul</b>       |            |              |                      |                 |                 |             |                    |
| TRGYO                    | 45.860     | 45,86        | 109                  | TUT             | EPG             | 50,00       | 9%                 |
| EKGYO                    | 41.990     | 11,05        | 2.173                | AL              | EÜG             | 13,80       | 25%                |
| ISGYO                    | 13.979     | 14,58        | 133                  | AL              | EPG             | 25,20       | 73%                |
| <b>Havacılık</b>         |            |              |                      |                 |                 |             |                    |
| TAVHL                    | 87.514     | 240,90       | 690                  | TUT             | EÜG             | 301,50      | 25%                |
| THYAO                    | 402.615    | 291,75       | 9.502                | AL              | EÜG             | 430,00      | 47%                |
| PGSUS                    | 114.000    | 228,00       | 1.947                | AL              | EÜG             | 310,00      | 36%                |
| <b>Holding</b>           |            |              |                      |                 |                 |             |                    |
| KCHOL                    | 462.801    | 182,50       | 3.550                | AL              | EÜG             | 303,00      | 66%                |
| SAHOL                    | 191.869    | 91,35        | 1.899                | AL              | EÜG             | 138,00      | 51%                |
| SISE                     | 129.758    | 42,36        | 1.700                | AL              | EÜG             | 75,80       | 79%                |
| <b>Savunma</b>           |            |              |                      |                 |                 |             |                    |
| AELS                     | 262.428    | 57,55        | 2.310                | AL              | EÜG             | 75,40       | 31%                |
| OTKAR                    | 62.580     | 521,50       | 194                  | TUT             | EPG             | 611,00      | 17%                |
| <b>Otomotiv</b>          |            |              |                      |                 |                 |             |                    |
| FROTO                    | 308.801    | 880,00       | 1.128                | AL              | EÜG             | 1.585,00    | 80%                |
| TOASO                    | 121.050    | 242,10       | 1.304                | AL              | EÜG             | 443,00      | 83%                |
| TTRAK                    | 70.897     | 708,50       | 316                  | AL              | EÜG             | 1.180,00    | 67%                |
| <b>Perakende</b>         |            |              |                      |                 |                 |             |                    |
| BIZIM                    | 3.126      | 38,84        | 30                   | AL              | EÜG             | 57,70       | 49%                |
| BIMAS                    | 344.890    | 568,00       | 1.955                | AL              | EÜG             | 651,00      | 15%                |
| MGROS                    | 92.428     | 510,50       | 855                  | AL              | EÜG             | 710,00      | 39%                |
| <b>Gıda</b>              |            |              |                      |                 |                 |             |                    |
| YYLGD                    | 12.739     | 11,72        | 106                  | AL              | EÜG             | 22,00       | 88%                |
| <b>Telekomünikasyon</b>  |            |              |                      |                 |                 |             |                    |
| TCELL                    | 227.700    | 103,50       | 2.268                | AL              | EÜG             | 122,00      | 18%                |
| <b>Enerji</b>            |            |              |                      |                 |                 |             |                    |
| AKSEN                    | 44.222     | 36,06        | 275                  | AL              | EÜG             | 63,60       | 76%                |

EPG: Endekse Paralel Getiri

EÜG: Endeksin Üzerinde Getiri

EAG: Endeksin Altında Getiri

15 Ağustos 2024 Perşembe

| Tarih   | Ülke         | TSİ   | Dönem | Veri  | Önem  | Beklenti  | Önceki        |
|---------|--------------|-------|-------|---|---|-----------|---------------|
| 15 Ağu. | Japonya      | 02:50 | 2Ç24  | GSYH Çeyrekse (mevs. düzelt. %)                   |    | 0,6%      | -0,5%         |
| 15 Ağu. | Çin          | 05:00 | Tem.  | Sanayi Üretimi- Yıllık %                          |    | 5,4%      | 5,3%          |
| 15 Ağu. | Çin          | 05:00 | Tem.  | Perakende Satışlar- Yıllık %                      |    | 2,6%      | 2,0%          |
| 15 Ağu. | Japonya      | 07:30 | Haz.  | Sanayi Üretimi- Aylık %                           |    |           | -3,6%         |
| 15 Ağu. | İngiltere    | 09:00 | 2Ç24  | GSYH Çeyrekse %                                   |    |           | 0,7%          |
| 15 Ağu. | İngiltere    | 09:00 | Haz.  | Sanayi Üretimi- Aylık %                           |    |           | 0,2%          |
| 15 Ağu. | Türkiye      | 11:00 | Tem.  | Bütçe Dengesi                                     |    |           | -275,3 mlr TL |
| 15 Ağu. | ABD          | 15:30 | Ağu.  | New York FED Sanayi Endeksi                       |    | -6        | -6,6          |
| 15 Ağu. | ABD          | 15:30 | Tem.  | Perakende Satışlar -Aylık%                        |    | 0,30%     |               |
| 15 Ağu. | ABD          | 15:30 |       | Haftalık İşsizlik Maaşı Başvuruları               |    |           |               |
| 15 Ağu. | ABD          | 16:15 | Tem.  | Sanayi Üretimi- Aylık %                           |    |           | 0,6%          |
| 15 Ağu. | ABD          | 16:15 | Tem.  | Kapasite Kullanımı                                |    | 78,7%     | 78,8%         |
| 16 Ağu. | Türkiye      | 10:00 | Haz.  | Konut Fiyat Endeksi, Aylık %                      |    |           | 1,3%          |
| 16 Ağu. | Türkiye      | 10:00 | Ağu.  | TCMB Piyasa Katılımcıları Anketi- Yıl Sonu TÜFE % |    |           | 30,0%         |
| 16 Ağu. | Avro Bölgesi | 12:00 | Haz.  | Dış Ticaret Dengesi                               |    |           | 13,9 mlr €    |
| 16 Ağu. | ABD          | 15:30 | Tem.  | İnşaat İzinleri                                   |    | 1.342 bin | 1.446 bin     |
| 16 Ağu. | ABD          | 15:30 | Tem.  | Konut Başlangıçları                               |    | 1.436 bin | 1.353 bin     |
| 16 Ağu. | ABD          | 17:00 | Ağu.  | Michigan Tüketicici Güven Endeksi                 |    | 67,2      | 66,4          |
| 20 Ağu. | Almanya      | 09:00 | Tem.  | ÜFE - Aylık %                                     |    |           | 0,2%          |
| 20 Ağu. | Almanya      | 09:00 | Tem.  | ÜFE - Yıllık %                                    |    |           | -1,6%         |
| 20 Ağu. | Avro Bölgesi | 12:00 | Tem.  | TÜFE- Aylık %                                     |    |           |               |
| 20 Ağu. | Avro Bölgesi | 12:00 | Tem.  | TÜFE- Yıllık %                                    |   |           | 2,5%          |
| 20 Ağu. | Türkiye      | 14:00 |       | TCMB PPK Faiz Kararı Toplantısı                   |  |           | 50,0%         |
| 21 Ağu. | Japonya      | 02:50 | Tem.  | Dış Ticaret Dengesi                               |  |           | 224,0 mlr ¥   |
| 21 Ağu. | ABD          | 21:00 |       | FOMC Toplantı Tutanakları                         |  |           |               |

Kaynak: Bloomberg, Matriks, TÜİK, Foreks, Investing.com, VKY Araştırma &amp; Strateji



VakıfBank Grubu İştirakidir.

[www.vakifyatirim.com.tr](http://www.vakifyatirim.com.tr) | [www.vkyanaliz.com](http://www.vkyanaliz.com)

## Vakıf Yatırım Araştırma ve Strateji

|                      |          |
|----------------------|----------|
| Selahattin AYDIN     | Direktör |
| Hande İrem YILDIZ    | Analist  |
| Dilara ÇAYAN         | Analist  |
| Şule ÖZKAN           | Analist  |
| Mevlüt Can KARABAYIR | Analist  |

Akat Mah. Ebulula Mardin Cad. No:18 Park Maya Sitesi F-2/A Blok  
Beşiktaş 34335 İSTANBUL  
+90 212 352 35 77

Burada yer alan yatırım bilgi, yorum ve tavsiyeleri yatırım danışmanlığı kapsamında değildir. Yatırım danışmanlığı hizmeti; aracı kurumlar, portföy yönetim şirketleri, yatırım ve kalkınma bankaları ile müşteri arasında imzalanacak yatırım danışmanlığı sözleşmesi çerçevesinde ve yetkili kuruluşlar tarafından kişilerin risk ve getiri tercihleri dikkate alınarak kişiye özel sunulmaktadır. Burada yer alan yorum ve tavsiyeler ise genel niteliktedir. Burada yer alan yorum ve tavsiyeler, mali durumunuz ile risk ve getiri tercihlerinize uygun olmayabilir. Bu nedenle, sadece burada yer alan bilgilere dayanarak yatırım kararı verilmesi beklentilerinize uygun sonuçlar doğurmayabilir. Gerek bu yayındaki, gerekse bu yayında kullanılan kaynaklardaki hata ve eksikliklerden ve bu yayındaki bilgilerin kullanılması sonucunda yatırımcıların ve/veya ilgili kişilerin uğrayabilecekleri doğrudan ve/veya dolaylı zararlardan, kâr yoksunluğundan, manevi zararlardan ve her ne şekilde ve surette olursa olsun üçüncü kişilerin uğrayabileceği her türlü zararlardan dolayı Vakıf Yatırım Menkul Değerler A.Ş. sorumlu tutulamaz.