

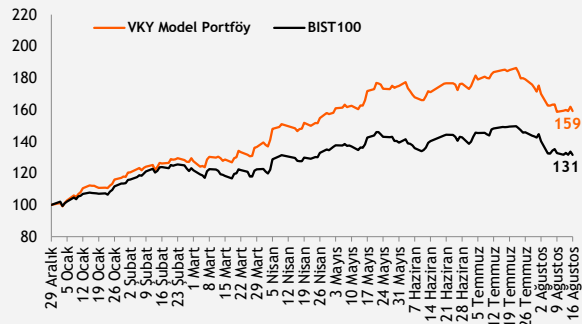
19 Ağustos 2024 Pazartesi

Piyasa Verileri

Endeksler	Son	%Değ.	Ybb
BIST 100	▼ 9.822	-1,61%	31,5%
BIST 30	▼ 10.685	-1,74%	33,2%
VIOP 30 Endeks	▼ 10.850	-1,79%	34,9%
BIST Bankacılık	▼ 13.261	-2,22%	52,1%
BIST Sınai	▼ 13.445	-1,27%	16,6%
İngiltere (FTSE)	▼ 8.311	-0,43%	7,5%
Almanya (DAX)	▲ 18.322	0,77%	9,4%
Fransa (CAC 40)	▲ 7.450	0,35%	-1,2%
ABD (Dow Jones)	▲ 40.660	0,24%	7,9%
ABD (Nasdaq)	▲ 19.509	0,09%	15,9%
ABD (S&P)	▲ 5.554	0,20%	16,5%
Pariteler	Son	%Değ.	Ybb
USD/TRY	▲ 33,69	0,15%	14,3%
EUR/TRY	▲ 37,15	0,44%	13,5%
EUR/USD	▲ 1,1028	0,52%	-0,1%
Emtialar	Son	%Değ.	Ybb
Brent Petrol (bbl)	▼ 79,13	-1,59%	3,0%
Altın (\$/ons)	▲ 2.508	2,11%	21,6%
Gümüş (\$/ons)	▲ 29,02	2,34%	22,0%

Model Portföy	22 Kasım 2023	Son Kapanış	
Ağırlık (%)	Getiri (%)	BİST100 göreceli performans (%)	
MGROS	18,8%	41,6%	16,1%
TCELL	17,8%	83,0%	50,1%
TTRAK	16,8%	3,9%	-14,8%
KCHOL	16,0%	30,1%	6,7%
TAVHL	15,5%	90,9%	56,5%
AKBNK	15,3%	92,0%	57,5%
M.Portföy	56,1%	28,0%	
XU100	21,9%		

Model Portföy	Performans (YBB)
---------------	------------------



Piyasalara Bakış

Haftanın son işlem gününe 10.041 seviyesinden pozitif başlayan BİST 100 endeksi, günün genelinde dalgalı seyir sürdürerek kapanışını %1,61 değer kaybıyla 9.822 puan seviyesinden gerçekleştirdi. Toplam işlem hacmi 76 mlr TL olarak gerçekleşirken, endekse dahil olan 18 hisse değer kazandı, 80 hisse değer kaybetti. Endekse puan bazlı en fazla negatif etki BIMAS, AKBNK ve SAHOL'den geldi. Bankacılık endeksinde %2,22 ve sanayi endeksinde ise %1,27 değer kaybı görüldü. Küresel piyasalar tarafında ABD piyasaları günü pozitif tamamlarken, Avrupa piyasalarında İngiltere hariç pozitif kapanışlar gözlemlendi.

Cuma günü yurt içinde TCMB tarafından yayımlanan piyasa katılımcıları anketinde yıl sonu TÜFE beklentisi %42,95'ten %43,31'e yükseldi. Yurt dışında Avro Bölgesi'nde haziran ayı dış ticaret dengesi 22,3 mlr € (önceki: 13,9 mlr €) seviyesinde açıklandı. ABD'de takip edilen inşaat izinleri ve konut başlangıçları ise beklentilerin altında gerçekleşti. Bugün yurt içinde veri akışı sakin, yurt dışında ABD'de CB öncü göstergeler endeksi takip edilecek. Bu hafta yurt dışında, 22-24 Ağustos tarihleri arasında yapılacak Jackson Hole toplantıları ve Fed Başkanı Powell'ın konuşması ana gündem maddesi olacak. Haftanın içerideki en önemli gündemi ise yarın gerçekleştirilecek olan PPK faiz kararı toplantısı olacak. Merkez Bankası'nın politika faizini %50 seviyesinde sabit bırakması bekleniyor.

Yurt dışı hisse senedi piyasalarının yeni haftaya yatay başlaması bekleniyor. Cuma günü içeride gördüğümüz satışların ardından endeksin bugüne tepki alımları ile 9.900 seviyelerine yönelerek başlamasını bekliyoruz. Haftanın devamında 10.000-10.600 aralığı hedef olacak. Gerilemelerde 9.700 seviyeleri destek olarak izlenirken, bu seviyenin kırılması halinde endekste 9.300 üzerine kadar bir geri çekilme beklenmektedir.

Makroekonomi & Politika Haberleri

- TCMB piyasa katılımcıları anketinde yıl sonu TÜFE beklentisi %43,31 oldu

Sektör ve Şirket Haberleri

- Kısa Kısa Haberler: AKCNS, ISCTR, ISGYO, TCKRC
- Planlanan Sermaye Hareketleri: HEDEF
- Planlanan Temettü Ödemeleri Tablosu
- Genel Kurul Tarihleri Tablosu
- 2Ç24 Finansal Takvim
- Takip Listesi
- Haftalık Ajanda

Takvim

Ülke	TSl	Dönem	Veri	Beklenti	Önceki
ABD	17:00	Tem.	CB Öncü Göstergeler Endeksi %	-0,3%	-0,2%

19 Ağustos 2024 Pazartesi

TCMB piyasa katılımcıları anketinde yıl sonu TÜFE beklentisi %43,31 oldu

- TCMB tarafından yayımlanan piyasa katılımcıları anketi sonuçlarına göre, 2024 yılı Ağustos ayı itibarıyla yıl sonu TÜFE beklentisi %43,31'e yükselirken, 2024 sonu büyüme beklentisi %3,40 düzeyinde yatay kaldı.

TCMB Piyasa Katılımcıları Anketi	Nisan-24	Mayıs-24	Haziran-24	Temmuz-24	Ağustos-24
TÜFE Beklentisi % (Yıl Sonu)	44,16	43,64	43,52	42,95	43,31
TÜFE Beklentisi % (12 Ay Sonrası)	35,17	33,21	31,79	30,02	28,71
TÜFE Beklentisi % (24 Ay Sonrası)	22,05	21,33	20,33	19,32	19,30
ABD Dolar Kuru Beklentisi (Yıl Sonu)	40,01	38,78	37,75	37,37	37,28
Yıllık Cari İşlemler Dengesi Beklentisi, mn \$ (Yıl Sonu)	-32.113	-30.530	-28.993	-27.594	-25.483
Yıllık GSYH Büyüme Beklentisi % (Yıl Sonu)	3,30	3,30	3,30	3,40	3,40
TCMB 1 Hafta Vadeli Repo Faizi Beklentisi % (Cari Ay Sonu)	50,00	50,00	50,00	50,00	50,00

Kaynak: TCMB, Vakıf Yatırım Araştırma & Strateji

19 Ağustos 2024 Pazartesi

Kısa Kısa Haberler

- (-) **Akçansa (AKCNS):** Akçansa, 2Ç24 dönemini yıllık %43 azalışla 671,2 mn TL (1Ç24: 1,7 mn TL) net kar tamamladı. Bu çeyrekte operasyonel taraftaki zayıflık yanı sıra artan finansal giderler, net kar tarafındaki gerilemede etkili oldu. Yılın ilk yarısını ise şirket, yıllık %64 gerilemeyle 673 mn TL net kar ile tamamladı. Çimento talebi, bu çeyrekte de iç pazarda güçlü kalmaya devam ederken, yurt içi çimento ve türevleri satış hacmi de geçen yılın aynı dönemine paralel seyretti. FAVÖK, yıllık %36 azalışla 1,04 mlr TL'ye gerilerken, FAVÖK marjı da yıllık bazda 5,7 puan düşerek %22,4 seviyesine geriledi. Şirketin 1Ç24 dönemindeki 353 mn TL net nakit pozisyonu, bu çeyrekte 440 mn TL net borç pozisyonuna döndü. **Yorum:** Şirketin finansallarında bu çeyrekte operasyonel ve net karlılık tarafında görülen yıllık bazdaki gerilemeye, piyasa tepkisinin negatif olabileceği görüşündeyiz. Şirket hisseleri son bir ayda endekse göre %8,9 pozitif performans gösterse de, yılbaşından bu yana endeksten %16,2 negatif ayrıştı. Finansallar sonrasında Akçansa için 217 TL olan hisse başı hedef fiyatımızı, kısa vadeli "Endeksin Üzerinde Getiri" ve uzun vadeli "AL" olan önerilerimizi koruyoruz.

Kısa Vadeli Öneri	Endeksin Üzerinde Getiri	Hedef Fiyat (TL)	217,00		
Uzun Vadeli Öneri	AL	Kapanış Fiyatı (TL)	150,70		
UFRS Gelir Tablosu - Özet					
	Açıklanan				
(mn TL)	2Ç24	1Ç24	Çeyrek %	2Ç23	Yıllık %
Net Satışlar	4.663	4.704	-1%	5.829	-20%
FAVÖK	1.042	488	113%	1.634	-36%
Net Dönem Karı	671	2	38559%	1.177	-43%
Brüt Kar Marjı	20,4%	10,0%	10,4 yp	27,6%	-7,2 yp
FAVÖK Marjı	22,4%	10,4%	12 yp	28,0%	-5,7 yp
Net Kar Marjı	14,4%	0,0%	14,4 yp	20,2%	-5,8 yp

- (=) **İş Bankası (ISCTR):** SPK nezdindeki kısmi bölünme başvurusunun, yasal süresi içinde (31 Ağustos 2024 tarihine kadar) sonuçlandırılabilme imkânı kalmadığından, başvuruda kullanılacak finansal tabloların güncellenme gereği nedeniyle işlemden kaldırıldığını açıkladı.
- (=) **İş GYO (ISGYO):** Şirket, 2Ç24 dönemini, yıllık %25 gerilemeyle 2,56 mlr TL net kar ile tamamladı. Operasyonel taraftaki pozitif görünüme karşılık, yatırım amaçlı gayrimenkul değerlendirme gelirinin, geçen yılın aynı dönemine göre düşüş kaydetmesi, net kar tarafındaki gerilemede etkili oldu. Bu çeyrekte şirketin kira gelirleri, yıllık yatay seyrederek 230,5 mn TL seviyesinde yer alırken, konut satış gelirlerinin 970 mn TL'ye (2Ç23: 29,9 mn TL) yükselmesi, net satış gelirlerinin yıllık %312 artışla 1,24 mlr TL'ye ulaşmasında etkili oldu. FAVÖK, yıllık %91 artışla 323 mn TL'ye yükselirken, FAVÖK marjı ise yıllık 30 puan gerileyerek %26 olarak gerçekleşti. 1Ç24 döneminde 4,4 mlr TL olan net borç pozisyonu ise çeyreklik %18 artışla 5,15 mlr TL seviyesine yükseldi. **Yorum:** Şirketin hisseleri, yılbaşından bu yana endeksin %26 altında getiri performansı sergilerken, finansallara piyasa tepkisinin nötr olmasını bekliyoruz. İş GYO için 25,20 TL hisse başı fiyat hedefimizi koruyoruz. Kısa vadeli Endekse Paralel Getiri ve uzun vadeli AL önerilerimizi de sürdürüyoruz.

Kısa Vadeli Öneri	Endekse Paralel Getiri	Hedef Fiyat (TL)	25,20		
Uzun Vadeli Öneri	AL	Kapanış Fiyatı (TL)	15,15		
UFRS Gelir Tablosu - Özet					
	Açıklanan				
(mn TL)	2Ç24	1Ç24	Çeyrek %	2Ç23	Yıllık %
Net Satışlar	1.244	343	263%	302	312%
FAVÖK	323	231	40%	169	91%
Net Dönem Karı	2.559	-112	a.d.	3.426	-25%
Brüt Kar Marjı	32,1%	81,5%	-49,4 yp	74,3%	-42,2 yp
FAVÖK Marjı	26,0%	67,3%	-41,3 yp	56,1%	-30,1 yp
Net Kar Marjı	205,8%	-32,8%	238,6 yp	1134,0%	-928,2 yp

- Kıraç Galvaniz (TCKRC):** Borsa İstanbul, şirketin halka arzı tamamlanan 45 mn TL nominal değerli paylarının 21 Ağustos tarihinden itibaren Yıldız Pazar'da 24 TL hisse başı baz fiyat, "TCKRC.E" kodu ve sürekli işlem yöntemiyle işlem görmeye başlayacağını duyurdu.

19 Ağustos 2024 Pazartesi

Planlanan Sermaye Hareketleri

Tarih	Hisse	Şirket Adı	Mevcut Sermaye (TL)	Ulaşılabilecek Sermaye (TL)	Sermaye Hareketleri		
					Bedelsiz Sermaye Artırım Oran (%)	Bedelli Sermaye Artırım Oran (%)	Rüçhan Hakkı Kullandırma Fiyatı (TL)
19.08.2024	HEDEF	Hedef Holding	375.000.000	1.875.000.000	400,0		

Planlanan Temettü Ödemeleri

Teklif Edilen/Kesinleşen Dağıtım Tarihi	Hisse	Şirket Adı	Son Kapanış Fiyatı, TL	Hisse Başına Temettü (Brüt) TL	Hisse Başına Temettü (Net) TL	Temettü Verimi (%)	XU030 Ağırlığı (%)	Taksit Sayısı
20.08.2024	BORLS	Borlease Otomotiv	40,52	0,02	0,02	0,0%		
27.08.2024	MTRKS	Matriks Finansal Teknolojiler	48,00	0,50	0,45	1,0%		
29.08.2024	CWENE	Cw Enerji Mühendislik	202,90	0,77	0,69	0,4%		
29.08.2024	AYEN	Ayen Enerji	29,98	0,61	0,55	2,0%		3
29.08.2024	TURSG	Türkiye Sığorta	12,85	0,86	0,77	6,7%		
5.09.2024	KONTR	Kontrolmatik Teknoloji	47,06	0,05	0,04	0,1%		
10.09.2024	KRVGD	Kervan Gıda Sanayi	2,92	0,03	0,03	1,2%		2
10.09.2024	PLTUR	Platform Turizm Taş. Gıda İnş. Temizlik	24,10	0,06	0,05	0,2%		
26.09.2024	ADEL	Adel Kalemcilik	542,00	6,35	5,71	1,2%		
27.09.2024	TUPRS	Tüpraş	161,70	11,94	10,74	7,4%	7,81%	
30.09.2024	BUCIM	Bursa Çimento	7,60	0,07	0,06	0,9%		
30.09.2024	AYEN	Ayen Enerji	29,98	0,61	0,55	2,0%		4
30.09.2024	EYGYO	Eyg Gayrimenkul Yatırım Ortaklığı	8,66	0,06	0,06	0,7%		1
1.10.2024	SOKM	Şok Marketler Ticaret	57,40	0,84	0,76	1,5%		2
1.10.2024	ESCAR	Escar Filo	402,50	1,15	1,04	0,3%		2
2.10.2024	BIMAS	Bim Birleşik Mağazalar	556,00	4,00	3,60	0,7%	10,60%	2
7.10.2024	BOBET	Boğaziçi Beton Sanayi Ve Ticaret	24,08	1,50	1,35	6,2%		3
14.10.2024	AVPGY	Avrupakent Gayrimenkul Yatırım Ortaklığı	42,00	0,70	0,70	1,7%		3
15.10.2024	EBEBK	Ebebek Mağazacılık	44,10	0,25	0,23	0,6%		1
15.10.2024	SANFM	Sanifoam Endüstri	97,20	0,10	0,09	0,1%		
21.10.2024	GRSEL	Gür-Sel Turizm Taşımacılık Ve Servis	131,00	0,20	0,18	0,1%		2
22.10.2024	BRKSN	Berkosan Yalıtım Ve Tecrit	30,54	0,08	0,07	0,3%		2
22.10.2024	LIDER	Ldr Turizm	87,10	0,13	0,11	0,1%		3
22.10.2024	MSGYO	Mistral G.M.Y.O	11,79	0,25	0,25	2,1%		1
23.10.2024	MEDTR	Meditera Tıbbi Malzeme	44,98	0,29	0,26	0,7%		
25.10.2024	OSMEN	Osmanlı Yatırım Menkul Değerler	10,96	1,11	1,00	10,1%		3
31.10.2024	SUNTK	Sun Tekstil	18,69	0,43	0,39	2,3%		
31.10.2024	AYEN	Ayen Enerji	29,98	0,61	0,55	2,0%		5
31.10.2024	EYGYO	Eyg Gayrimenkul Yatırım Ortaklığı	8,66	0,06	0,06	0,7%		5
20.11.2024	DGNMO	Doganlar Mobilya	10,41	0,29	0,26	2,7%		
25.11.2024	ASELS	Aselsan	57,75	0,11	0,10	0,2%	3,54%	
29.11.2024	AYEN	Ayen Enerji	29,98	0,61	0,55	2,0%		6
5.12.2024	TCELL	Turkcell	103,50	2,85	2,57	2,8%	6,34%	
10.12.2024	LIDER	Ldr Turizm	87,10	0,13	0,11	0,1%		4
11.12.2024	FORTE	Forte Bilgi İletişim Tek. Ve Savunma	55,55	0,12	0,11	0,2%		
16.12.2024	EBEBK	Ebebek Mağazacılık	44,10	0,25	0,23	0,6%		2
18.12.2024	BIMAS	Bim Birleşik Mağazalar	556,00	4,00	3,60	0,7%	10,60%	3
22.01.2025	MSGYO	Mistral G.M.Y.O	11,79	0,25	0,25	2,1%		2
18.03.2025	MSGYO	Mistral G.M.Y.O	11,79	0,25	0,25	2,1%		3

19 Ağustos 2024 Pazartesi

Genel Kurul Tarihleri Tablosu

Genel Kurul Tarihi	Hisse	Şirket Adı
19.08.2024	AYES	Ayes Çelik Hasır
19.08.2024	DARDL	Dardanel
19.08.2024	KUVVA	Kuvva Gıda
20.08.2024	SONME	Sönmez Filament
20.08.2024	SNPAM	Sönmez Pamuklu
21.08.2024	IDGYO	İdealist G.M.Y.O.
22.08.2024	NTHOL	Net Holding
26.08.2024	TUCLK	Tuççelik Alüminyum Metal
27.08.2024	AVHOL	Avrupa Yatırım Holding
27.08.2024	CEMAS	Çemaş Döküm
27.08.2024	OYLUM	Oylum Sınai Yatırımlar
27.08.2024	TETMT	Tetamat Gıda
27.08.2024	SANKO	Sanko Pazarlama
28.08.2024	KZGYO	Kuzugrup Gayrimenkul Yatırım Ortaklığı
29.08.2024	GOKNR	Göknur Gıda Maddeleri Enerji İmal. İhr.
29.08.2024	DERHL	Derlüks Yatırım Holding
29.08.2024	ELITE	Elite Naturel Organik Gıda Sanayi Ve Ticaret
29.08.2024	GRTRK	Granturk Tarım
2.09.2024	BAGFS	Bagfaş
3.09.2024	HOROZ	Horoz Lojistik Kargo Hizmetleri
3.09.2024	SNICA	Sanica Isı Sanayi
4.09.2024	ALKA	Alkim Kağıt
4.09.2024	MSGYO	Mistral G.M.Y.O
5.09.2024	BIENY	Bien Yapı Ürünleri
5.09.2024	UFUK	Ufuk Yatırım
6.09.2024	BAYRK	Bayrak Ebt Taban
6.09.2024	ESCOM	Escort Computer
6.09.2024	RTALB	Rta Laboratuvarları
9.09.2024	COSMO	Cosmos Yatırım Holding
10.09.2024	ALKIM	Alkim Kimya
10.09.2024	USAK	Uşak Seramik
10.09.2024	EUYO	Euro Yat. Ort.
11.09.2024	ANELE	Anel Elektrik
11.09.2024	HUBVC	Hub Girişim Sermayesi Yatırım Ortaklığı
13.09.2024	IEYHO	Işıklar Enerji Ve Yapı Holding
13.09.2024	ATSYH	Atlantis Yatırım Holding
16.09.2024	ALKLC	Altınkılıç Gıda Ve Süt Sanayi
24.09.2024	TUPRS	Tüpraş

19 Ağustos 2024 Pazartesi

2Ç24 Finansal Takvim

Hisse	Şirket Adı	Beklenen Açıklama Tarihi	2Ç24 Net Kar Beklentisi (mn TL)	
				Piyasa Tahmini*
ADEL	Adel Kalemcilik	19 Ağustos 2024		
COLA	Coca Cola İçecek	19 Ağustos 2024		5.241
MGROS	Migros	20 Ağustos 2024		1.764
TKNSA	Teknosa	20 Ağustos 2024		
BIGCH	Büyük Şefler Gıda Turz. Tekstil Dan. Org.	21 Ağustos 2024		
MPARK	Mlp Sağlık Hizmetleri	21 Ağustos 2024		870
BRISA	Brisa	21 Ağustos 2024		
AGHOL	Ag Anadolu Grubu Holding	23 Ağustos 2024		
DOAS	Doğuş Otomotiv	28 Ağustos 2024		2.980
SAHOL	Sabancı Holding	28 Ağustos 2024		-4.011
SISE	Şişe Cam	29 Ağustos 2024		2.706
GRSEL	Gür-Sel Turizm Taşımacılık Ve Servis	5 Eylül 2024		
TTKOM	Türk Telekom	19 Eylül 2024		1.736

*Research Turkey anketi medyan sonuçlarını yansıtmaktadır.

Kaynak: kap.org.tr, Şirket açıklamaları

19 Ağustos 2024 Pazartesi



















	PD (mn TL)	Kapanış (TL)	3A ort. hacim (TLmn)	Uzun Vade Öneri	Kısa Vade Öneri	Hedef Fiyat	Getiri Potansiyeli
Bankacılık							
AKBNK	295.620	56,85	4.390	AL	EÜG	87,50	54%
GARAN	457.800	109,00	2.514	AL	EÜG	157,00	44%
HALKB	115.747	16,11	1.062	AL	EPG	22,20	38%
ISCTR	325.500	13,02	5.303	AL	EÜG	17,60	35%
YKBNK	241.079	28,54	4.261	AL	EÜG	42,90	50%
TSKB	31.920	11,40	247	TUT	EÜG	15,15	33%
Çimento							
CIMSA	30.732	32,50	308	AL	EÜG	45,00	38%
AKCNS	28.851	150,70	97	AL	EÜG	217,00	44%
Dayanıklı Tüketim							
ARCLK	102.035	151,00	595	TUT	EPG	230,00	52%
VESTL	23.146	69,00	393	AL	EPG	123,00	78%
Demir-Çelik							
EREGL	170.170	48,62	7.243	TUT	EPG	60,00	23%
KRDM	19.053	24,42	1.544	AL	EPG	45,00	84%
Gayrimenkul							
TRGYO	46.480	46,48	109	TUT	EPG	50,00	8%
EKGYO	43.282	11,39	2.148	AL	EÜG	13,80	21%
ISGYO	14.525	15,15	132	AL	EPG	25,20	66%
Havacılık							
TAVHL	85.989	236,70	688	TUT	EÜG	301,50	27%
THYAO	405.030	293,50	9.520	AL	EÜG	430,00	47%
PGSUS	109.050	218,10	1.967	AL	EÜG	310,00	42%
Holding							
KCHOL	460.012	181,40	3.538	AL	EÜG	303,00	67%
SAHOL	191.344	91,10	1.879	AL	EÜG	138,00	51%
SISE	131.289	42,86	1.669	AL	EÜG	75,80	77%
Savunma							
AELS	263.340	57,75	2.288	AL	EÜG	75,40	31%
OTKAR	62.040	517,00	190	TUT	EPG	611,00	18%
Otomotiv							
FROTO	310.380	884,50	1.116	AL	EÜG	1.585,00	79%
TOASO	120.900	241,80	1.280	AL	EÜG	443,00	83%
TTRAK	72.148	721,00	308	AL	EÜG	1.180,00	64%
Perakende							
BIZIM	2.900	36,04	32	AL	EÜG	57,70	60%
BIMAS	337.603	556,00	1.913	AL	EÜG	651,00	17%
MGROS	92.428	510,50	824	AL	EÜG	710,00	39%
Gıda							
YYLGD	13.348	12,28	107	AL	EÜG	22,00	79%
Telekomünikasyon							
TCELL	227.700	103,50	2.239	AL	EÜG	122,00	18%
Enerji							
AKSEN	45.350	36,98	268	AL	EÜG	63,60	72%

EPG: Endekse Paralel Getiri

EÜG: Endeksin Üzerinde Getiri

EAG: Endeksin Altında Getiri

19 Ağustos 2024 Pazartesi

Tarih	Ülke	TSİ	Dönem	Veri	Önem	Beklenti	Önceki
19 Ağu.	ABD	17:00	Tem.	CB Öncü Göstergeler Endeksi %		-0,3%	-0,2%
20 Ağu.	Almanya	09:00	Tem.	ÜFE - Aylık %			0,2%
20 Ağu.	Almanya	09:00	Tem.	ÜFE - Yıllık %			-1,6%
20 Ağu.	Avro Bölgesi	12:00	Tem.	TÜFE- Aylık %		0,0%	0,0%
20 Ağu.	Avro Bölgesi	12:00	Tem.	TÜFE- Yıllık %		2,6%	2,5%
20 Ağu.	Türkiye	14:00		TCMB PPK Faiz Kararı Toplantısı		50,0%	50,0%
21 Ağu.	Japonya	02:50	Tem.	Dış Ticaret Dengesi		-273,4 mlr ¥	224,0 mlr ¥
21 Ağu.	ABD	21:00		FOMC Toplantı Tutanakları			
22 Ağu.	Türkiye	10:00	Ağu.	Tüketici Güven Endeksi			75,9
22 Ağu.	Almanya	10:30	Ağu.	HCOB PMI İmalat		43,7	43,2
22 Ağu.	Avro Bölgesi	11:00	Ağu.	HCOB PMI İmalat		45,6	45,8
22 Ağu.	ABD	15:30		Haftalık İşsizlik Maaşı Başvuruları			227 bin
22 Ağu.	ABD	16:45	Ağu.	S&P Global PMI İmalat			49,6
22 Ağu.	Avro Bölgesi	17:00	Ağu.	Tüketici Güven Endeksi			-13
22 Ağu.	ABD	17:00	Tem.	2. El Konut Satışları		3,90 mn	3,89 mn
22 Ağu.	ABD			Jackson Hole Ekonomi Politikası Sempozyumu gerçekleştirilecek			
23 Ağu.	Japonya	02:30	Tem.	TÜFE - Yıllık %		2,7%	2,8%
23 Ağu.	Türkiye	11:00	Tem.	Yabancı Ziyaretçi Sayısı			5,0%
23 Ağu.	ABD	17:00	Tem.	Yeni Konut Satışları		631 bin	617 bin
23 Ağu.	ABD	17:00		Fed Başkanı Powell'in basın toplantısı			
23 Ağu.	ABD			Jackson Hole Ekonomi Politikası Sempozyumu gerçekleştirilecek			

Kaynak: Bloomberg, Matriks, TÜİK, Foreks, Investing.com, VKY Araştırma & Strateji



VakıfBank Grubu İştirakidir.

www.vakifyatirim.com.tr | www.vkyanaliz.com

Vakıf Yatırım Araştırma ve Strateji

Selahattin AYDIN	Direktör
Hande İrem YILDIZ	Analist
Dilara ÇAYAN	Analist
Şule ÖZKAN	Analist
Mevlüt Can KARABAYIR	Analist

Akat Mah. Ebulula Mardin Cad. No:18 Park Maya Sitesi F-2/A Blok
Beşiktaş 34335 İSTANBUL
+90 212 352 35 77

Burada yer alan yatırım bilgi, yorum ve tavsiyeleri yatırım danışmanlığı kapsamında değildir. Yatırım danışmanlığı hizmeti; aracı kurumlar, portföy yönetim şirketleri, yatırım ve kalkınma bankaları ile müşteri arasında imzalanacak yatırım danışmanlığı sözleşmesi çerçevesinde ve yetkili kuruluşlar tarafından kişilerin risk ve getiri tercihleri dikkate alınarak kişiye özel sunulmaktadır. Burada yer alan yorum ve tavsiyeler ise genel niteliktedir. Burada yer alan yorum ve tavsiyeler, mali durumunuz ile risk ve getiri tercihlerinize uygun olmayabilir. Bu nedenle, sadece burada yer alan bilgilere dayanılarak yatırım kararı verilmesi beklentilerinize uygun sonuçlar doğurmayabilir. Gerek bu yayındaki, gerekse bu yayında kullanılan kaynaklardaki hata ve eksikliklerden ve bu yayındaki bilgilerin kullanılması sonucunda yatırımcıların ve/veya ilgili kişilerin uğrayabilecekleri doğrudan ve/veya dolaylı zararlardan, kâr yoksunluğundan, manevi zararlardan ve her ne şekilde olursa olsun üçüncü kişilerin uğrayabileceği her türlü zararlardan dolayı Vakıf Yatırım Menkul Değerler A.Ş. sorumlu tutulamaz.