

27 Ağustos 2024 Salı

Piyasa Verileri

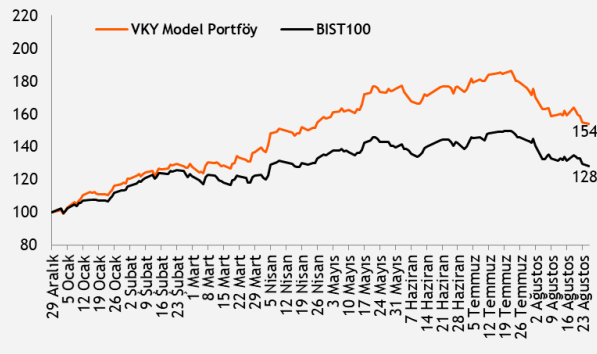
Endeksler	Son	%Değ.	Ybb
BIST 100	9.566	-1,06%	28,1%
BIST 30	10.514	-1,16%	31,1%
VIOP 30 Endeks	10.531	-1,35%	31,4%
BIST Bankacılık	13.629	0,74%	56,3%
BIST Sınai	12.932	-1,84%	12,1%
İngiltere (FTSE)	8.328	0,48%	7,7%
Almanya (DAX)	18.617	-0,09%	11,1%
Fransa (CAC 40)	7.590	0,18%	0,6%
ABD (Dow Jones)	41.241	0,16%	9,4%
ABD (Nasdaq)	19.516	-1,04%	16,0%
ABD (S&P)	5.617	-0,32%	17,8%
Pariteler	Son	%Değ.	Ybb
USD/TRY	34,02	0,09%	15,4%
EUR/TRY	38,01	0,13%	16,1%
EUR/USD	1,1170	0,08%	1,2%
Emtialar	Son	%Değ.	Ybb
Brent Petrol (bbl)	80,22	0,04%	4,4%
Altın (\$/ons)	2.511	-0,30%	21,7%
Gümüş (\$/ons)	29,96	0,16%	25,9%

Model Portföy 22 Kasım 2023 Son Kapanış

	Ağırlık (%)	Getiri (%)	BİST100 göreceli performans (%)
MGROS	18,8%	34,2%	13,0%
TCELL	17,8%	60,9%	35,5%
TTRAK	16,8%	-0,5%	-16,3%
KCHOL	16,0%	30,6%	10,0%
TAVHL	15,5%	89,2%	59,3%
AKBNK	15,3%	97,6%	66,4%

M.Portföy	50,7%	26,9%
XU100	18,8%	

Model Portföy Performans (YBB)



Piyasalara Bakış

BIST100 Endeksi güne 9.700 üzerinden alımlarla başladı. Endekste gün içerisinde dalgalı bir seyir izlenirken, kapanış 77,0 mlr TL işlem hacmiyle ve %1,06 düşüşle, 9.566 seviyesinden gerçekleşti. Endekste yer alan 21 hissede yükseliş görülürken 78 hisse günü negatif tamamladı. Bankacılık endeksinde %0,74 yükseliş görülürken, sanayi endeksinde %1,84'lük negatif bir kapanış görüldü. Küresel piyasalar tarafında ise karışık kapanışlar gördük.

Dün yurt içinde açıklanan verilere göre, imalat sanayi genelinde mevsimsel etkilerden arındırılmış kapasite kullanım oranı, ağustos ayında aylık bazda 0,2 puan azalarak %75,7 seviyesine geriledi. Ayrıca ağustos ayında reel kesim güven endeksi, bir önceki aya göre 1,8 puan azalarak 98,5 seviyesine geriledi. Yurt dışı piyasalar tarafında ise ABD'de açıklanan dayanıklı mal siparişleri verisi aylık bazda beklentilerin oldukça üstünde gelerek %9,9 olarak açıklandı. Bugün ise veri akışı adına Almanya'da büyüme verisi izlenirken, ABD'de tüketici güveni verisi ön planda olacak.

BIST 100 endeksinin güne hafif alımlarla başlamasını bekliyoruz. Endekste yukarı hareketlerde 9.750 seviyesi kritik seviye olarak izlenmeli, bu seviye aşılmadığı sürece 9.400-9.100 aralığının test edilmesi beklenmelidir. 9.750 seviyesinin aşılması ve üzeri kapanışlar görmemiz, yeniden 10.000 seviyelerinin aşılabacağını işaretçisi olacaktır.

Makroekonomi & Politika Haberleri

- Reel kesim güven endeksi ağustos ayında 1,8 puan azaldı
- Kapasite kullanım oranı ağustosta 0,5 puan geriledi

Sektör ve Şirket Haberleri

- Pay Geri Alım Bildirimleri (BIST 100)
- Planlanan Temettü Ödemeleri Tablosu
- Genel Kurul Tarihleri Tablosu
- 2Ç24 Finansal Takvim
- Takip Listesi
- Haftalık Ajanda

Takvim

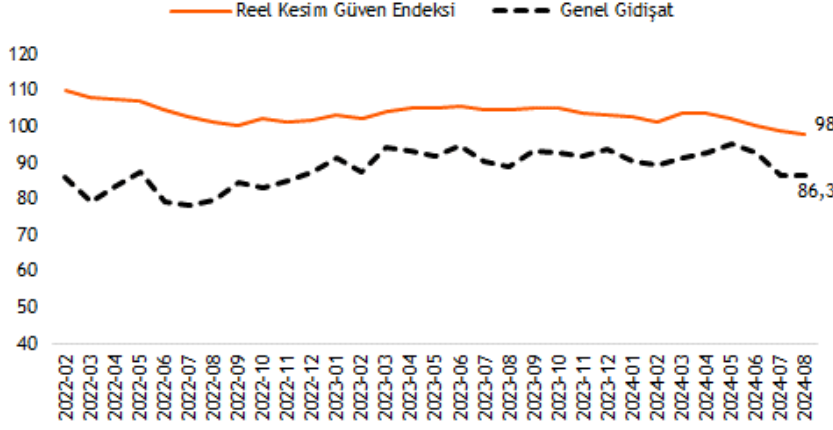
Ülke	TSİ	Dönem	Veri	Beklenti	Önceki
Çin	04:30	Tem.	Sanayi Kârları -Yıllık %		3,5%
Çin	04:30	Tem.	Sanayi Kârları -Yıllık %		3,6%
Almanya	09:00	2Ç24	GSYH Çeyreksele (mevs. düzelt. %)		-0,1%
Almanya	09:00	2Ç24	GSYH Yıllık %		0,3%
Almanya	09:00	2Ç24	GSYH- Yıllık %		-0,1%
Türkiye	14:00		TCMB PPK Toplantı Özeti		
ABD	17:00	Ağu.	CB Tüketici Güven Endeksi	100,00	100,30
ABD	17:00	Ağu.	Richmond Fed Sanayi Endeksi		-17,00

27 Ağustos 2024 Salı

Reel kesim güven endeksi ağustos ayında 1,8 puan azaldı

- TCMB'nin yayınladığı verilere göre, 2024 Ağustos ayında reel kesim güven endeksi, bir önceki aya göre 1,8 puan azalarak 98,5 seviyesine gerilerken, mevsimsellikten arındırılmış endeks ise bir önceki aya göre 0,7 puan azalarak 98,0 seviyesinde gerçekleşti.
- Gelecek on iki aylık dönem sonu itibarıyla yıllık ÜFE beklentisi bir önceki aya göre 0,1 puan azalarak %51,7 seviyesine geriledi.
- Ağustos ayında içinde bulunduğu sanayi dalındaki genel gidişat konusunda, bir önceki aya kıyasla daha kötümser olduğunu belirtenler lehine olan seyrin bir miktar daha güçlendiği görüldü.

Reel Kesim Güven Endeksi ve Genel Gidişat (Mevsimsellikten Arındırılmış)

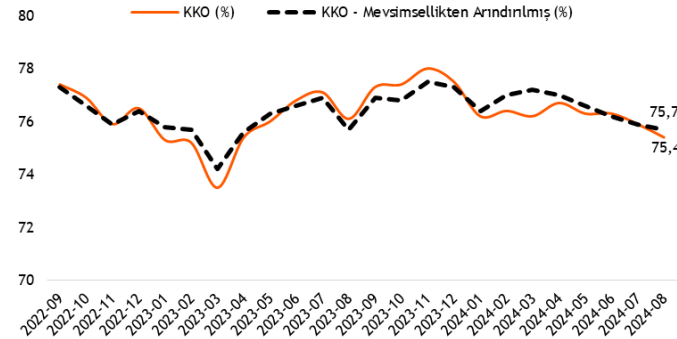


Kaynak:TCMB, Vakıf Yatırım Araştırma ve Strateji

Kapasite kullanım oranı ağustosta 0,5 puan geriledi

- TCMB tarafından açıklanan verilere göre, imalat sanayi genelinde mevsimsel etkilerden arındırılmış kapasite kullanım oranı (KKO-MA) 2024 yılı Ağustos ayında aylık bazda 0,2 puan azalarak %75,7 seviyesine geriledi. Aynı dönemde mevsimsel etkilerden arındırılmamış kapasite kullanım oranı (KKO) ise bir önceki aya göre 0,5 puan azalarak %75,4 seviyesinde gerçekleşti.
- Mal grupları incelendiğinde; dayanıklı tüketim mallarında 0,3 puan, yatırım mallarında ise 4,1 puan azalış görüldü. Tüketim mallarında 0,8 puan artış görülürken, dayanıksız tüketim mallarında da 1,0 puan artış kaydedildi.

Kapasite Kullanım Oranı (%)



Kaynak:TCMB, Vakıf Yatırım Araştırma ve Strateji

27 Ağustos 2024 Salı

Pay Geri Alım Bildirimleri (BIST 100)

Hisse	Şirket Adı	26 Ağustos 2024 Pazartesi			Program Kapsamında Toplam Geri Alımlar				Program kapsamında geri alım oranı %	
		Alınan Adet (bin)	Alınan Tutar (mn TL)	Ortalama İşlem Fiyatı (TL)	Alınan Adet (mn)	Alınan Tutar (mn TL)	Ortalama İşlem Fiyatı (TL)	Sermayeye Oranı (%)	Miktar (mn)	Tutar (mn TL)
ALARK	Alarko Holding	104	9,9	95,4	7,3	516,1	71,1	1,72%	129,6%	135,8%

Planlanan Temettü Ödemeleri

Teklif Edilen/Kesinleşen Dağıtım Tarihi	Hisse	Şirket Adı	Son Kapanış Fiyatı, TL	Hisse Başına Temettü (Brüt) TL	Hisse Başına Temettü (Net) TL	Temettü Verimi (%)	XU030 Ağırlığı (%)	Taksit Sayısı
27.08.2024	MTRKS	Matriks Finansal Teknolojiler	44,12	0,50	0,45	1,1%		
27.08.2024	GWIND	Galata Wind Enerji	28,23	0,81	0,73	2,9%		
29.08.2024	CWENE	Cw Enerji Mühendislik	206,00	0,77	0,69	0,4%		
29.08.2024	AYEN	Ayen Enerji	28,98	0,61	0,55	2,1%		3
29.08.2024	TURSG	Türkiye Sığorta	12,55	0,86	0,77	6,9%		
2.09.2024	AYES	Ayes Çelik Hasır	41,00	0,30	0,27	0,7%		
5.09.2024	KONTR	Kontrolmatik Teknoloji	49,00	0,05	0,04	0,1%		
10.09.2024	KRVGD	Kervan Gıda Sanayi	2,76	0,03	0,03	1,3%		2
10.09.2024	PLTUR	Platform Turizm Taş. Gıda İnş. Temizlik	24,60	0,06	0,05	0,2%		
26.09.2024	ADEL	Adel Kalemcilik	525,50	6,35	5,71	1,2%		
27.09.2024	TUPRS	Tüpraş	161,00	11,94	10,74	7,4%	7,90%	
30.09.2024	BUCIM	Bursa Çimento	7,53	0,07	0,06	0,9%		
30.09.2024	AYEN	Ayen Enerji	28,98	0,61	0,55	2,1%		4
30.09.2024	EYGYO	Eyg Gayrimenkul Yatırım Ortaklığı	8,09	0,06	0,06	0,7%		1
1.10.2024	SOKM	Şok Marketler Ticaret	53,10	0,84	0,76	1,6%		2
1.10.2024	ESCAR	Escar Filo	369,00	1,15	1,04	0,3%		2
2.10.2024	BIMAS	Bim Birleşik Mağazalar	539,50	4,00	3,60	0,7%	10,34%	2
7.10.2024	BOBET	Boğaziçi Beton Sanayi Ve Ticaret	20,50	1,50	1,35	7,3%		3
14.10.2024	AVPGY	Avrupakent Gayrimenkul Yatırım Ortaklığı	43,76	0,70	0,70	1,6%		3
15.10.2024	EBEBK	Ebebek Mağazacılık	41,32	0,25	0,23	0,6%		1
15.10.2024	SANFM	Sanifoam Endüstri	20,96	0,02	0,02	0,1%		
21.10.2024	GRSEL	Gür-Sel Turizm Taşımacılık Ve Servis	135,90	0,20	0,18	0,1%		2
22.10.2024	BRKSN	Berkosan Yalıtım Ve Tecrit	28,84	0,08	0,07	0,3%		2
22.10.2024	LIDER	Ldr Turizm	83,05	0,13	0,11	0,2%		3
22.10.2024	MSGYO	Mistral G.M.Y.O	11,50	0,25	0,25	2,2%		1
23.10.2024	MEDTR	Meditera Tıbbi Malzeme	43,18	0,29	0,26	0,7%		
25.10.2024	OSMEN	Osmanlı Yatırım Menkul Değerler	9,45	0,06	0,05	0,6%		3
31.10.2024	SUNTK	Sun Tekstil	16,60	0,43	0,39	2,6%		
31.10.2024	AYEN	Ayen Enerji	28,98	0,61	0,55	2,1%		5
31.10.2024	EYGYO	Eyg Gayrimenkul Yatırım Ortaklığı	8,09	0,06	0,06	0,7%		5
20.11.2024	DGNMO	Doganlar Mobilya	8,79	0,29	0,26	3,3%		
25.11.2024	ASELS	Aselsan	54,50	0,11	0,10	0,2%	3,40%	
29.11.2024	AYEN	Ayen Enerji	28,98	0,61	0,55	2,1%		6
5.12.2024	TCELL	Turkcell	91,00	2,85	2,57	3,1%	5,81%	
10.12.2024	LIDER	Ldr Turizm	83,05	0,13	0,11	0,2%		4
11.12.2024	FORTE	Forte Bilgi İletişim Tek. Ve Savunma	50,95	0,12	0,11	0,2%		
16.12.2024	EBEBK	Ebebek Mağazacılık	41,32	0,25	0,23	0,6%		2
18.12.2024	BIMAS	Bim Birleşik Mağazalar	539,50	4,00	3,60	0,7%	10,34%	3
22.01.2025	MSGYO	Mistral G.M.Y.O	11,50	0,25	0,25	2,2%		2
18.03.2025	MSGYO	Mistral G.M.Y.O	11,50	0,25	0,25	2,2%		3

27 Ağustos 2024 Salı

Genel Kurul Tarihleri Tablosu

Genel Kurul Tarihi	Hisse	Şirket Adı
27.08.2024	AVHOL	Avrupa Yatırım Holding
27.08.2024	CEMAS	Çemaş Döküm
27.08.2024	OYLUM	Oylum Sınai Yatırımlar
27.08.2024	TETMT	Tetamat Gıda
27.08.2024	SANKO	Sanko Pazarlama
28.08.2024	KZGYO	Kuzugrup Gayrimenkul Yatırım Ortaklığı
29.08.2024	GOKNR	Göknur Gıda Maddeleri Enerji İmal. İth. İhr.
29.08.2024	DERHL	Derlüks Yatırım Holding
29.08.2024	ELITE	Elite Naturel Organik Gıda Sanayi Ve Ticaret
29.08.2024	GRTRK	Granturk Tarım
2.09.2024	BAGFS	Bagfaş
3.09.2024	HOROZ	Horoz Lojistik Kargo Hizmetleri
3.09.2024	SNICA	Sanica Isı Sanayi
4.09.2024	ALKA	Alkim Kağıt
4.09.2024	MSGYO	Mistral G.M.Y.O
5.09.2024	BIENY	Bien Yapı Ürünleri
5.09.2024	UFUK	Ufuk Yatırım
6.09.2024	BAYRK	Bayrak Ebt Taban
6.09.2024	ESCOM	Escort Computer
6.09.2024	RTALB	Rta Laboratuvarları
9.09.2024	COSMO	Cosmos Yatırım Holding
10.09.2024	ALKIM	Alkim Kimya
10.09.2024	USAK	Uşak Seramik
10.09.2024	EUYO	Euro Yat. Ort.
11.09.2024	ANELE	Anel Elektrik
11.09.2024	HUBVC	Hub Girişim Sermayesi Yatırım Ortaklığı
11.09.2024	KOCMT	Koç Metalurji
13.09.2024	IEYHO	Işıklar Enerji Ve Yapı Holding
13.09.2024	EYGYO	Eyg Gayrimenkul Yatırım Ortaklığı
13.09.2024	ATSYH	Atlantis Yatırım Holding
13.09.2024	ARTMS	Artemis Halı
14.09.2024	SAMAT	Saray Matbaacılık
16.09.2024	ALKLC	Altınkılıç Gıda Ve Süt Sanayi
16.09.2024	EPLAS	Egeplast
16.09.2024	MZHLD	Mazhar Zorlu Hol.
18.09.2024	BEGYO	Batı Ege Gayrimenkul Yatırım Ortaklığı
18.09.2024	BURCE	Burçelik
19.09.2024	CEOEM	Ceo Event Medya
19.09.2024	KAYSE	Kayseri Şeker Fabrikası
19.09.2024	KUVVA	Kuvva Gıda

27 Ağustos 2024 Salı

2Ç24 Finansal Takvim

Hisse	Şirket Adı	Beklenen Açıklama Tarihi	2Ç24 Net Kar Beklentisi (mn TL)	
				Piyasa Tahmini*
TABGD	Tab Gıda Sanayi	27 Ağustos 2024		
DOAS	Doğuş Otomotiv	28 Ağustos 2024		2.980
SAHOL	Sabancı Holding	28 Ağustos 2024		-4.011
SISE	Şişe Cam	29 Ağustos 2024		2.706
PETKM	Petkim	29 Ağustos 2024		1.541
KLKIM	Kalekim Kimyevi Maddeler	5 Eylül 2024		
POLHO	Polisan Holding	5 Eylül 2024		
GRSEL	Gür-Sel Turizm Taşımacılık Ve Servis	5 Eylül 2024		
TCELL	Turkcell	12 Eylül 2024		5.093
TTKOM	Türk Telekom	19 Eylül 2024		1.736

*Research Turkey anketi medyan sonuçlarını yansıtmaktadır.

Kaynak: kap.org.tr, Şirket açıklamaları

27 Ağustos 2024 Salı

	PD (mn TL)	Kapanış (TL)	3A ort. hacim (TLmn)	Uzun Vade Öneri	Kısa Vade Öneri	Hedef Fiyat	Getiri Potansiyeli
Bankacılık							
AKBNK	304.200	58,50	3.948	AL	EÜG	87,50	50%
GARAN	456.960	108,80	2.437	AL	EÜG	157,00	44%
HALKB	114.454	15,93	907	AL	EPG	22,20	39%
ISCTR	327.750	13,11	4.874	AL	EÜG	17,60	34%
YKBNK	260.507	30,84	3.792	AL	EÜG	42,90	39%
TSKB	32.088	11,46	216	TUT	EÜG	15,15	32%
Çimento							
CIMSA	33.001	34,90	301	AL	EÜG	45,00	29%
AKCNS	29.885	156,10	89	AL	EÜG	217,00	39%
Dayanıklı Tüketim							
ARCLK	94.534	139,90	543	TUT	EPG	230,00	64%
VESTL	21.989	65,55	352	AL	EPG	123,00	88%
Demir-Çelik							
EREGL	163.800	46,80	6.907	TUT	EPG	60,00	28%
KRDM	17.836	22,86	1.472	AL	EPG	45,00	97%
Gayrimenkul							
TRGYO	46.000	46,00	102	TUT	EPG	50,00	9%
EKGYO	43.434	11,43	2.088	AL	EÜG	13,80	21%
ISGYO	14.698	15,33	103	AL	EPG	25,20	64%
Havacılık							
TAVHL	85.226	234,60	647	TUT	EÜG	301,50	29%
THYAO	398.475	288,75	9.029	AL	EÜG	430,00	49%
PGSUS	104.300	208,60	1.846	AL	EÜG	310,00	49%
Holding							
KCHOL	461.787	182,10	3.316	AL	EÜG	303,00	66%
SAHOL	184.728	87,95	1.771	AL	EÜG	138,00	57%
SISE	128.471	41,94	1.519	AL	EÜG	75,80	81%
Savunma							
AELS	248.520	54,50	2.153	AL	EÜG	75,40	38%
OTKAR	57.000	475,00	175	TUT	EPG	611,00	29%
Otomotiv							
FROTO	311.257	887,00	1.068	AL	EÜG	1.585,00	79%
TOASO	116.150	232,30	1.157	AL	EÜG	443,00	91%
TTRAK	69.046	690,00	267	AL	EÜG	1.180,00	71%
Perakende							
BIZIM	2.720	33,80	32	AL	EÜG	57,70	71%
BIMAS	327.584	539,50	1.881	AL	EÜG	651,00	21%
MGROS	87.585	483,75	774	AL	EÜG	814,00	68%
Gıda							
YYLGD	12.663	11,65	98	AL	EÜG	22,00	89%
Telekomünikasyon							
TCELL	200.200	91,00	2.274	AL	EÜG	122,00	34%
Enerji							
AKSEN	46.061	37,56	243	AL	EÜG	63,60	69%

EPG: Endekse Paralel Getiri

EÜG: Endeksin Üzerinde Getiri

EAG: Endeksin Altında Getiri

27 Ağustos 2024 Salı

Tarih	Ülke	TSİ	Dönem	Veri	Önem	Beklenti	Önceki
27 Ağu.	Çin	04:30	Tem.	Sanayi Kârları -Yıllık %			3,5%
27 Ağu.	Çin	04:30	Tem.	Sanayi Kârları -Yıllık %			3,6%
27 Ağu.	Almanya	09:00	2Ç24	GSYH Çeyreksele (mevs. düzelt. %)			-0,1%
27 Ağu.	Almanya	09:00	2Ç24	GSYH Yıllık %			0,3%
27 Ağu.	Almanya	09:00	2Ç24	GSYH- Yıllık %			-0,1%
27 Ağu.	Türkiye	14:00		TCMB PPK Toplantı Özeti			
27 Ağu.	ABD	17:00	Ağu.	CB Tüketici Güven Endeksi		100,00	100,30
27 Ağu.	ABD	17:00	Ağu.	Richmond Fed Sanayi Endeksi			-17,00
28 Ağu.	Türkiye	10:00	Tem.	Dış Ticaret Dengesi			-5,87 mlr \$
29 Ağu.	Japonya	08:00	Ağu.	Tüketici Güven Endeksi		37,00	36,70
29 Ağu.	Türkiye	10:00	Ağu.	Ekonomik Güven Endeksi			94,40
29 Ağu.	Avro Bölgesi	12:00	Ağu.	Tüketici Güven Endeksi			-13,40
29 Ağu.	Avro Bölgesi	12:00	Ağu.	Reel Kesim Güven Endeksi			-10,50
29 Ağu.	Avro Bölgesi	12:00	Ağu.	Ekonomik Güven Endeksi			95,80
29 Ağu.	Almanya	15:00	Ağu.	TÜFE- Yıllık %			2,3%
29 Ağu.	Almanya	15:00	Ağu.	TÜFE- Aylık %			0,3%
29 Ağu.	ABD	15:30	2Ç24	GSYH - Çeyreksele(Yıllıklandırılmış)%		2,8%	2,8%
29 Ağu.	ABD	15:30	Tem.	Toptan Stoklar- Aylık %			0,2%
29 Ağu.	ABD	15:30		Haftalık İşsizlik Maaşı Başvuruları			232 bin
29 Ağu.	ABD	17:00	Tem.	Bekleyen Konut Satışları - Aylık %			4,8%
30 Ağu.	Japonya	02:30	Tem.	İşsizlik Oranı		2,5%	2,5%
30 Ağu.	Japonya	02:30	Ağu.	Tokyo TÜFE - Yıllık %		2,3%	2,2%
30 Ağu.	Japonya	02:50	Tem.	Sanayi Üretimi- Aylık %		3,6%	-4,2%
30 Ağu.	Japonya	02:50	Tem.	Perakende Satışlar- Yıllık %		2,9%	3,7%
30 Ağu.	Japonya	02:50	Tem.	Sanayi Üretimi- Yıllık %		2,7%	-7,9%
30 Ağu.	Japonya	02:50	Tem.	Perakende Satışlar- Aylık %		0,5%	0,6%
30 Ağu.	Almanya	10:55	Ağu.	İşsizlik Oranı %			6,0%
30 Ağu.	Avro Bölgesi	12:00	Ağu.	Tahmini Tüfe-Yıllık %			2,6%
30 Ağu.	Avro Bölgesi	12:00	Tem.	İşsizlik Oranı			6,5%
30 Ağu.	Avro Bölgesi	12:00	Ağu.	TÜFE- Aylık %			0,0%
30 Ağu.	ABD	15:30	Tem.	Kişisel Gelirler		0,2%	0,2%
30 Ağu.	ABD	15:30	Tem.	Kişisel Harcamalar		0,5%	0,3%
30 Ağu.	ABD	17:00	Ağu.	Michigan Tüketici Güven Endeksi		67,80	67,80
30 Ağu.	Türkiye			Borsa İstanbul tatil nedeniyle kapalı olacak.			
2 Eyl.	Çin	04:45	Ağu.	Caixin PMI İmalat			49,8
2 Eyl.	Türkiye	10:00	Ağu.	S&P Global/ISO PMI İmalat			47,2
2 Eyl.	Türkiye	10:00	2Ç24	GSYH Yıllık %			5,7%
2 Eyl.	Almanya	10:55	Ağu.	HCOB PMI İmalat			42,1
2 Eyl.	Avro Bölgesi	11:00	Ağu.	HCOB PMI İmalat			45,6

Kaynak: Bloomberg, Matriks, TÜİK, Foreks, Investing.com, VKY Araştırma & Strateji



VakıfBank Grubu İştirakidir.

www.vakifyatirim.com.tr | www.vkyanaliz.com

Vakıf Yatırım Araştırma ve Strateji

Selahattin AYDIN	Direktör
Hande İrem YILDIZ	Analist
Dilara ÇAYAN	Analist
Şule ÖZKAN	Analist
Mevlüt Can KARABAYIR	Analist

Akat Mah. Ebulula Mardin Cad. No:18 Park Maya Sitesi F-2/A Blok
Beşiktaş 34335 İSTANBUL
+90 212 352 35 77

Burada yer alan yatırım bilgi, yorum ve tavsiyeleri yatırım danışmanlığı kapsamında değildir. Yatırım danışmanlığı hizmeti; aracı kurumlar, portföy yönetim şirketleri, yatırım ve kalkınma bankaları ile müşterileri arasında imzalanacak yatırım danışmanlığı sözleşmesi çerçevesinde ve yetkili kuruluşlar tarafından kişilerin risk ve getiri tercihleri dikkate alınarak kişiye özel sunulmaktadır. Burada yer alan yorum ve tavsiyeler ise genel niteliktedir. Burada yer alan yorum ve tavsiyeler, mali durumunuz ile risk ve getiri tercihlerinize uygun olmayabilir. Bu nedenle, sadece burada yer alan bilgilere dayanarak yatırım kararı verilmesi beklentilerinize uygun sonuçlar doğurmayabilir. Gerek bu yayındaki, gerekse bu yayında kullanılan kaynaklardaki hata ve eksikliklerden ve bu yayındaki bilgilerin kullanılması sonucunda yatırımcıların ve/veya ilgili kişilerin uğrayabilecekleri doğrudan ve/veya dolaylı zararlardan, kâr yoksunluğundan, manevi zararlardan ve her ne şekilde olursa olsun üçüncü kişilerin uğrayabileceği her türlü zararlardan dolayı Vakıf Yatırım Menkul Değerler A.Ş. sorumlu tutulamaz.