

28 Ağustos 2024 Çarşamba

Piyasa Verileri

Endeksler	Son	%Değ.	Ybb
BIST 100	▲ 9.749	1,91%	30,5%
BIST 30	▲ 10.757	2,31%	34,1%
VIOP 30 Endeks	▲ 10.830	2,69%	35,0%
BIST Bankacılık	▲ 13.819	1,40%	58,5%
BIST Sınai	▲ 13.082	1,16%	13,4%
İngiltere (FTSE)	▲ 8.345	0,21%	7,9%
Almanya (DAX)	▲ 18.682	0,35%	11,5%
Fransa (CAC 40)	▼ 7.566	-0,32%	0,3%
ABD (Dow Jones)	▲ 41.251	0,02%	9,5%
ABD (Nasdaq)	▲ 19.582	0,33%	16,4%
ABD (S&P)	▲ 5.626	0,16%	18,0%
Pariteler	Son	%Değ.	Ybb
USD/TRY	▲ 34,05	0,09%	15,5%
EUR/TRY	▲ 38,15	0,26%	16,5%
EUR/USD	▼ 1,1144	-0,36%	0,9%
Emtialar	Son	%Değ.	Ybb
Brent Petrol (bbl)	▼ 78,60	-0,40%	2,3%
Altın (\$/ons)	▼ 2.506	-0,75%	21,5%
Gümüş (\$/ons)	▼ 29,51	-1,56%	24,0%

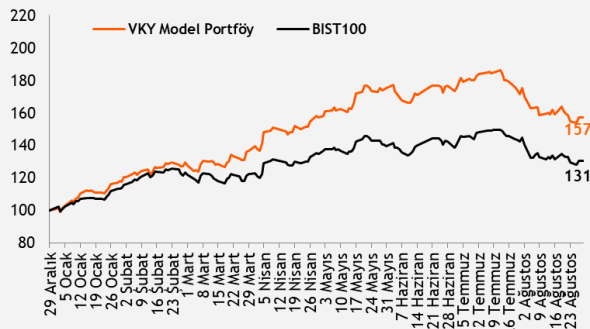
Model Portföy 22 Kasım 2023 Son Kapanış

	Ağırlık (%)	Getiri (%)	BİST100 göreceli performans (%)
MGROS	18,8%	34,5%	11,1%
TCELL	17,8%	70,6%	41,0%
TTRAK	16,8%	1,0%	-16,6%
KCHOL	16,0%	33,0%	9,9%
TAVHL	15,5%	92,3%	58,9%
AKBNK	15,3%	99,6%	64,9%

M.Portföy 53,9% 27,2%

XU100 21,0%

Model Portföy Performans (YBB)



Piyasalara Bakış

Güne 9.562 seviyesinden yatay bir başlangıç yapan BIST 100 endeksi, günü %1,91 yükselişle 9.749 seviyesinden tamamladı. Toplam işlem hacmi ise 76,3 mlr TL olarak gerçekleşti. Endekse puan bazlı en yüksek katkıyı veren hisseler TCELL, THYAO ve BİMAS oldu. Bankacılık endeksinde %1,4 yükseliş görüldü, holding endeksi %1,1 değer kazandı. Sektör endeksleri arasında en çok kazandıran iletişim, en çok kaybettiren ise madencilik sektörü oldu. Küresel piyasalar tarafında ise ABD ve Avrupa borsalarında çoğunlukla pozitif kapanışlar görüldü.

Dün küresel piyasalarda açıklanan verilere göre Almanya ekonomisi bir önceki çeyreğe göre %0,1 küçülürken, ABD'de CB tüketici güven endeksi ağustos ayında beklentileri aştı. Bugün yurt içi ve yurt dışı piyasalarda veri akışı oldukça sakin olacak, içeride dış ticaret dengesi verilerini takip edeceğiz.

Avrupa ve ABD piyasalarının bugüne yatay başlaması bekleniyor, BIST 100 tarafından ise hafif alıcılı açılış bekliyoruz. Dün kritik gördüğümüz 9.750 seviyelerinden günü tamamlayan endekste, bu seviye üzeri kapanışlar görülmesi, yükselişin devamına adına pozitif olacaktır. 10.000 yükselişlerde ilk hedef konumunda. Satış baskısının geri gelmesi halinde ise endekste 9.400-9.100 aralığı destek bölgemiz olarak izlenecektir.

Sektör ve Şirket Haberleri

- Kısa Kısa Haberler: AHSYG, CIMSA
- Pay Geri Alım Bildirimleri (BIST 100)
- Planlanan Sermaye Hareketleri Tablosu
- Planlanan Temettü Ödemeleri Tablosu
- Genel Kurul Tarihleri Tablosu
- 2Ç24 Finansal Takvim
- Takip Listesi
- Haftalık Ajanda

Takvim

Ülke	TSİ	Dönem	Veri	Beklenti	Önceki
Türkiye	10:00	Tem.	Dış Ticaret Dengesi		-5,87 mlr \$

28 Ağustos 2024 Çarşamba

Kısa Kısa Haberler

- Ahes Gayrimenkul Yatırım Ortaklığı (AHSYG):** Borsa İstanbul, şirketin halka arzı tamamlanan 50 mn TL nominal değerli paylarının 29 Ağustos tarihinden itibaren Yıldız Pazar'da 25,20 TL hisse başı baz fiyat, "AHSYG.E" kodu ve sürekli işlem yöntemiyle işlem görmeye başlayacağını duyurdu.
- (+) Çimsa (CIMS):** Bağlı ortaklığı Sabancı Building Solutions BV'nin paylarının %100'üne sahip olduğu bağlı ortaklığı Cimsa Ireland Ltd tarafından, İrlanda Cumhuriyeti'nde kurulu çimento, çimento bazlı ürünler ile yalıtım malzemeleri ve geri dönüştürülmüş plastik ambalaj üretimi ve satışı alanlarında faaliyet gösteren Mannok Holdings DAC'nin ("Mannok") paylarının %94,7'sinin satın alınmasına ilişkin hisse alım sözleşmesi imzalandığı açıklandı. Bağımsız denetimden geçmemiş finansal tablolarına göre, 30.06.2024 itibarıyla sonra eren geçtiğimiz 12 aylık dönemde konsolide 293,7 mn € net satış ve 57,5 mn € FAVÖK elde eden Mannok'un, bu satın alma ile birlikte, Çimsa'nın mevcut iş kollarındaki büyümesinin sürdürülmesi ve yeni iş kollarına girilerek ortak sinerji yaratılmasının yanı sıra, döviz bazlı gelirlerinin toplam içerisindeki payının da %70'in üzerine çıkarılmasının hedeflendiği açıklandı. Mannok'un sermayesini temsil eden payların tamamının, düzeltmeler sonrası devralmaya teşkil edecek toplam şirket değerinin 330 mnn Avro olduğunu açıkladı.

Pay Geri Alım Bildirimleri (BIST 100)

Hisse	Şirket Adı	27 Ağustos 2024 Salı			Program Kapsamında Toplam Geri Alımlar				Program kapsamında geri alım oranı %	
		Alınan Adet (bin)	Alınan Tutar (mn TL)	Ortalama İşlem Fiyatı (TL)	Alınan Adet (mn)	Alınan Tutar (mn TL)	Ortalama İşlem Fiyatı (TL)	Sermayeye Oranı (%)	Miktar (mn)	Tutar (mn TL)
PSGYO	Pasifik Gayrimenkul Yatırım Ortaklığı	1000	1,6	1,6	18,0	82,6	4,6	1,25%	72,0%	55,1%
SASA	Sasa	2000	9,2	4,6	2,0	9,2	4,6	0,00%		0,5%
IZMDC	İzmir Demir Çelik	1.000	5,4	5,4	1,00	5,4	5,4	0,07%	0,95%	0,83%

Planlanan Sermaye Hareketleri

Tarih	Hisse	Şirket Adı	Mevcut Sermaye (TL)	Ulaşılabilecek Sermaye (TL)	Sermaye Hareketleri	
					Bedelsiz Sermaye Artırım Oranı (%)	Bedelli Sermaye Artırım Oranı (%)
28.08.2024	AKYHO	Akdeniz Yatırım Holding	124.095.000	248.190.000		100,0
28.08.2024	DYOB	Dyo Boya	100.000.000	300.000.000	200,0	
28.08.2024	PEHOL	Pera Yatırım Holding	142.560.000	997.920.000	600,0	
28.08.2024	PETUN	Pınar Entegre Et Ve Un	43.335.000	303.345.000	600,0	
28.08.2024	PINSU	Pınar Su Ve İçecek	94.762.708	284.288.125	200,0	
28.08.2024	PNSUT	Pınar Süt	44.951.051	314.657.359	600,0	

28 Ağustos 2024 Çarşamba

Planlanan Temettü Ödemeleri

Teklif Edilen/Kesinleşen Dağıtım Tarihi	Hisse	Şirket Adı	Son Kapanış Fiyatı, TL	Hisse Başına Temettü (Brüt) TL	Hisse Başına Temettü (Net) TL	Temettü Verimi (%)	XU030 Ağırlığı (%)	Taksit Sayısı
29.08.2024	CWENE	Cw Enerji Mühendislik	207,00	0,77	0,69	0,4%		
29.08.2024	AYEN	Ayen Enerji	29,08	0,61	0,55	2,1%		3
29.08.2024	TURSG	Türkiye Sığorta	12,60	0,86	0,77	6,8%		
2.09.2024	AYES	Ayes Çelik Hasır	41,00	0,30	0,27	0,7%		
5.09.2024	KONTR	Kontrolmatik Teknoloji	49,68	0,05	0,04	0,1%		
10.09.2024	KRVGD	Kervan Gıda Sanayi	2,75	0,03	0,03	1,3%		2
10.09.2024	PLTUR	Platform Turizm Taş. Gıda İnş. Temizlik	24,58	0,06	0,05	0,2%		
26.09.2024	ADEL	Adel Kalemcilik	521,50	6,35	5,71	1,2%		
27.09.2024	TUPRS	Tüpraş	164,70	11,94	10,74	7,2%	7,99%	
30.09.2024	BUCIM	Bursa Çimento	7,69	0,07	0,06	0,9%		
30.09.2024	AYEN	Ayen Enerji	29,08	0,61	0,55	2,1%		4
30.09.2024	EYGYO	Eyg Gayrimenkul Yatırım Ortaklığı	8,05	0,06	0,06	0,7%		1
1.10.2024	SOKM	Şok Marketler Ticaret	53,50	0,84	0,76	1,6%		2
1.10.2024	ESCAR	Escar Filo	371,00	1,15	1,04	0,3%		2
2.10.2024	BIMAS	Bim Birleşik Mağazalar	554,00	4,00	3,60	0,7%	10,34%	2
7.10.2024	BOBET	Boğaziçi Beton Sanayi Ve Ticaret	20,42	1,50	1,35	7,3%		3
14.10.2024	AVPGY	Avrupakent Gayrimenkul Yatırım Ortaklığı	43,64	0,70	0,70	1,6%		3
15.10.2024	EBEBK	Ebebek Mağazacılık	41,06	0,25	0,23	0,6%		1
15.10.2024	SANFM	Sanifoam Endüstri	21,36	0,02	0,02	0,1%		
21.10.2024	GRSEL	Gür-Sel Turizm Taşımacılık Ve Servis	137,00	0,20	0,18	0,1%		2
22.10.2024	BRKSN	Berkosan Yalıtım Ve Tecrit	28,62	0,08	0,07	0,3%		2
22.10.2024	LIDER	Ldr Turizm	87,20	0,13	0,11	0,1%		3
22.10.2024	MSGYO	Mistral G.M.Y.O	11,56	0,25	0,25	2,1%		1
23.10.2024	MEDTR	Meditera Tıbbi Malzeme	43,20	0,29	0,26	0,7%		
25.10.2024	OSMEN	Osmanlı Yatırım Menkul Değerler	9,47	0,06	0,05	0,6%		3
31.10.2024	SUNTK	Sun Tekstil	16,74	0,43	0,39	2,6%		
31.10.2024	AYEN	Ayen Enerji	29,08	0,61	0,55	2,1%		5
31.10.2024	EYGYO	Eyg Gayrimenkul Yatırım Ortaklığı	8,05	0,06	0,06	0,7%		5
20.11.2024	DGNMO	Doganlar Mobilya	8,80	0,29	0,26	3,2%		
25.11.2024	ASELS	Aselsan	56,50	0,11	0,10	0,2%	3,40%	
29.11.2024	AYEN	Ayen Enerji	29,08	0,61	0,55	2,1%		6
5.12.2024	TCELL	Turkcell	96,50	2,85	2,57	3,0%	5,69%	
10.12.2024	LIDER	Ldr Turizm	87,20	0,13	0,11	0,1%		4
11.12.2024	FORTE	Forte Bilgi İletişim Tek. Ve Savunma	51,05	0,12	0,11	0,2%		
16.12.2024	EBEBK	Ebebek Mağazacılık	41,06	0,25	0,23	0,6%		2
18.12.2024	BIMAS	Bim Birleşik Mağazalar	554,00	4,00	3,60	0,7%	10,34%	3
22.01.2025	MSGYO	Mistral G.M.Y.O	11,56	0,25	0,25	2,1%		2
18.03.2025	MSGYO	Mistral G.M.Y.O	11,56	0,25	0,25	2,1%		3

28 Ağustos 2024 Çarşamba

Genel Kurul Tarihleri Tablosu

Genel Kurul Tarihi	Hisse	Şirket Adı
28.08.2024	KZGYO	Kuzugrup Gayrimenkul Yatırım Ortaklığı
29.08.2024	GOKNR	Göknur Gıda Maddeleri Enerji İmal. İth. İhr.
29.08.2024	DERHL	Derlüks Yatırım Holding
29.08.2024	ELITE	Elite Naturel Organik Gıda Sanayi Ve Ticaret
29.08.2024	GRTRK	Granturk Tarım
2.09.2024	BAGFS	Bagfaş
3.09.2024	HOROZ	Horoz Lojistik Kargo Hizmetleri
3.09.2024	SNICA	Sanica Isı Sanayi
4.09.2024	ALKA	Alkim Kağıt
4.09.2024	MSGYO	Mistral G.M.Y.O
5.09.2024	BIENY	Bien Yapı Ürünleri
5.09.2024	UFUK	Ufuk Yatırım
6.09.2024	BAYRK	Bayrak Ebt Taban
6.09.2024	ESCOM	Escort Computer
6.09.2024	RTALB	Rta Laboratuvarları
9.09.2024	COSMO	Cosmos Yatırım Holding
10.09.2024	ALKIM	Alkim Kimya
10.09.2024	USAK	Uşak Seramik
10.09.2024	EUYO	Euro Yat. Ort.
11.09.2024	ANELE	Anel Elektrik
11.09.2024	HUBVC	Hub Girişim Sermayesi Yatırım Ortaklığı
11.09.2024	KOCMT	Koç Metalurji
13.09.2024	IEYHO	Işıklar Enerji Ve Yapı Holding
13.09.2024	EYGYO	Eyg Gayrimenkul Yatırım Ortaklığı
13.09.2024	ATSYH	Atlantis Yatırım Holding
13.09.2024	ARTMS	Artemis Halı
14.09.2024	SAMAT	Saray Matbaacılık
16.09.2024	ALKLC	Altınkılıç Gıda Ve Süt Sanayi
16.09.2024	EPLAS	Egeplast
16.09.2024	MZHLD	Mazhar Zorlu Hol.
18.09.2024	BEGYO	Batı Ege Gayrimenkul Yatırım Ortaklığı
18.09.2024	BURCE	Burçelik
19.09.2024	CEOEM	Ceo Event Medya
19.09.2024	KAYSE	Kayseri Şeker Fabrikası
19.09.2024	KUVVA	Kuvva Gıda
20.09.2024	KERVN	Kervansaray Yatırım Holding
24.09.2024	TUPRS	Tüpraş
25.09.2024	A1CAP	A1 Capital Yatırım Menkul Değerler
25.09.2024	CVKMD	Cvk Maden İşletmeleri

2Ç24 Finansal Takvim

Hisse	Şirket Adı	Beklenen Açıklama Tarihi	2Ç24 Net Kar Beklentisi (mn TL)	
				Piyasa Tahmini*
DOAS	Doğuş Otomotiv	28 Ağustos 2024		2.980
SAHOL	Sabancı Holding	28 Ağustos 2024		-4.011
SISE	Şişe Cam	29 Ağustos 2024		2.706
PETKM	Petkim	29 Ağustos 2024		1.541
KLKIM	Kalekim Kimyevi Maddeler	5 Eylül 2024		
POLHO	Polisan Holding	5 Eylül 2024		
GRSEL	Gür-Sel Turizm Taşımacılık Ve Servis	5 Eylül 2024		
TCELL	Turkcell	12 Eylül 2024		5.093
TTKOM	Türk Telekom	19 Eylül 2024		1.736

*Research Turkey anketi medyan sonuçlarını yansıtmaktadır.

Kaynak: kap.org.tr, Şirket açıklamaları

28 Ağustos 2024 Çarşamba







































	PD (mn TL)	Kapanış (TL)	3A ort. hacim (TLmn)	Uzun Vade Öneri	Kısa Vade Öneri	Hedef Fiyat	Getiri Potansiyeli
Bankacılık							
AKBNK	307.320	59,10	3.934	AL	EÜG	87,50	48%
GARAN	470.400	112,00	2.446	AL	EÜG	157,00	40%
HALKB	115.890	16,13	897	AL	EPG	22,20	38%
ISCTR	331.500	13,26	4.888	AL	EÜG	17,60	33%
YKBNK	264.393	31,30	3.721	AL	EÜG	42,90	37%
TSKB	32.200	11,50	216	TUT	EÜG	15,15	32%
Çimento							
CIMSA	34.060	36,02	303	AL	EÜG	45,00	25%
AKCNS	29.713	155,20	88	AL	EÜG	217,00	40%
Dayanıklı Tüketim							
ARCLK	95.278	141,00	541	TUT	EPG	230,00	63%
VESTL	22.090	65,85	348	AL	EPG	123,00	87%
Demir-Çelik							
EREGL	165.900	47,40	6.860	TUT	EPG	60,00	27%
KRDM	17.961	23,02	1.458	AL	EPG	45,00	95%
Gayrimenkul							
TRGYO	46.680	46,68	100	TUT	EPG	50,00	7%
EKGYO	44.954	11,83	2.105	AL	EÜG	13,80	17%
ISGYO	14.851	15,49	102	AL	EPG	25,20	63%
Havacılık							
TAVHL	86.606	238,40	646	TUT	EÜG	301,50	26%
THYAO	410.895	297,75	9.032	AL	EÜG	430,00	44%
PGSUS	110.500	221,00	1.861	AL	EÜG	310,00	40%
Holding							
KCHOL	470.409	185,50	3.297	AL	EÜG	303,00	63%
SAHOL	184.098	87,65	1.781	AL	EÜG	138,00	57%
SISE	132.025	43,10	1.517	AL	EÜG	75,80	76%
Savunma							
AELS	257.640	56,50	2.159	AL	EÜG	75,40	33%
OTKAR	56.400	470,00	172	TUT	EPG	611,00	30%
Otomotiv							
FROTO	317.047	903,50	1.054	AL	EÜG	1.585,00	75%
TOASO	118.300	236,60	1.143	AL	EÜG	443,00	87%
TTRAK	70.097	700,50	265	AL	EÜG	1.180,00	68%
Perakende							
BIZIM	2.696	33,50	31	AL	EÜG	57,70	72%
BIMAS	336.389	554,00	1.891	AL	EÜG	651,00	18%
MGROS	87.811	485,00	756	AL	EÜG	814,00	68%
Gıda							
YYLGD	12.663	11,65	96	AL	EÜG	22,00	89%
Telekomünikasyon							
TCELL	212.300	96,50	2.289	AL	EÜG	122,00	26%
Enerji							
AKSEN	45.791	37,34	240	AL	EÜG	63,60	70%

EPG: Endekse Paralel Getiri

EÜG: Endeksin Üzerinde Getiri

EAG: Endeksin Altında Getiri

28 Ağustos 2024 Çarşamba

Tarih	Ülke	TSİ	Dönem	Veri	Önem	Beklenti	Önceki
28 Ağu.	Türkiye	10:00	Tem.	Dış Ticaret Dengesi			-5,87 mlr \$
29 Ağu.	Japonya	08:00	Ağu.	Tüketici Güven Endeksi		37,00	36,70
29 Ağu.	Türkiye	10:00	Ağu.	Ekonomik Güven Endeksi			94,40
29 Ağu.	Avro Bölgesi	12:00	Ağu.	Tüketici Güven Endeksi			-13,40
29 Ağu.	Avro Bölgesi	12:00	Ağu.	Reel Kesim Güven Endeksi			-10,50
29 Ağu.	Avro Bölgesi	12:00	Ağu.	Ekonomik Güven Endeksi			95,80
29 Ağu.	Almanya	15:00	Ağu.	TÜFE- Yıllık %			2,3%
29 Ağu.	Almanya	15:00	Ağu.	TÜFE- Aylık %			0,3%
29 Ağu.	ABD	15:30	2Ç24	GSYH - Çeyrek (Yıllıklandırılmış)%		2,8%	2,8%
29 Ağu.	ABD	15:30	Tem.	Toptan Stoklar- Aylık %			0,2%
29 Ağu.	ABD	15:30		Haftalık İşsizlik Maaşı Başvuruları			232 bin
29 Ağu.	ABD	17:00	Tem.	Bekleyen Konut Satışları - Aylık %			4,8%
30 Ağu.	Japonya	02:30	Tem.	İşsizlik Oranı		2,5%	2,5%
30 Ağu.	Japonya	02:30	Ağu.	Tokyo TÜFE - Yıllık %		2,3%	2,2%
30 Ağu.	Japonya	02:50	Tem.	Sanayi Üretimi- Aylık %		3,6%	-4,2%
30 Ağu.	Japonya	02:50	Tem.	Perakende Satışlar- Yıllık %		2,9%	3,7%
30 Ağu.	Japonya	02:50	Tem.	Sanayi Üretimi- Yıllık %		2,7%	-7,9%
30 Ağu.	Japonya	02:50	Tem.	Perakende Satışlar- Aylık %		0,5%	0,6%
30 Ağu.	Almanya	10:55	Ağu.	İşsizlik Oranı %			6,0%
30 Ağu.	Avro Bölgesi	12:00	Ağu.	Tahmini Tüfe-Yıllık %			2,6%
30 Ağu.	Avro Bölgesi	12:00	Tem.	İşsizlik Oranı			6,5%
30 Ağu.	Avro Bölgesi	12:00	Ağu.	TÜFE- Aylık %			0,0%
30 Ağu.	ABD	15:30	Tem.	Kişisel Gelirler		0,2%	0,2%
30 Ağu.	ABD	15:30	Tem.	Kişisel Harcamalar		0,5%	0,3%
30 Ağu.	ABD	17:00	Ağu.	Michigan Tüketici Güven Endeksi		67,80	67,80
30 Ağu.	Türkiye			Borsa İstanbul tatil nedeniyle kapalı olacak.			
2 Eyl.	Çin	04:45	Ağu.	Caixin PMI İmalat			49,8
2 Eyl.	Türkiye	10:00	Ağu.	S&P Global/ISO PMI İmalat			47,2
2 Eyl.	Türkiye	10:00	2Ç24	GSYH Yıllık %			5,7%
2 Eyl.	Almanya	10:55	Ağu.	HCOB PMI İmalat			42,1
2 Eyl.	Avro Bölgesi	11:00	Ağu.	HCOB PMI İmalat			45,6
3 Eyl.	Türkiye	10:00	Ağu.	TÜFE- Aylık %			3,2%
3 Eyl.	Türkiye	10:00	Ağu.	TÜFE- Yıllık %			61,8%
3 Eyl.	Türkiye	10:00	Ağu.	Çekirdek TÜFE- Yıllık %			60,2%
3 Eyl.	Türkiye	10:00	Ağu.	ÜFE - Aylık %			1,9%
3 Eyl.	Türkiye	10:00	Ağu.	ÜFE - Yıllık %			41,4%
3 Eyl.	ABD	16:45	Ağu.	S&P Global PMI İmalat			48
3 Eyl.	ABD	17:00	Tem.	İnşaat Harcamaları			-0,3%
3 Eyl.	ABD	17:00	Ağu.	ISM İmalat PMI			46,8

Kaynak: Bloomberg, Matriks, TÜİK, Foreks, Investing.com, VKY Araştırma & Strateji



VakıfBank Grubu İştirakidir.

www.vakifyatirim.com.tr | www.vkyanaliz.com

Vakıf Yatırım Araştırma ve Strateji

Selahattin AYDIN	Direktör
Hande İrem YILDIZ	Analist
Dilara ÇAYAN	Analist
Şule ÖZKAN	Analist
Mevlüt Can KARABAYIR	Analist

Akat Mah. Ebulula Mardin Cad. No:18 Park Maya Sitesi F-2/A Blok
Beşiktaş 34335 İSTANBUL
+90 212 352 35 77

Burada yer alan yatırım bilgi, yorum ve tavsiyeleri yatırım danışmanlığı kapsamında değildir. Yatırım danışmanlığı hizmeti; aracı kurumlar, portföy yönetim şirketleri, yatırım ve kalkınma bankaları ile müşterileri arasında imzalanacak yatırım danışmanlığı sözleşmesi çerçevesinde ve yetkili kuruluşlar tarafından kişilerin risk ve getiri tercihleri dikkate alınarak kişiye özel sunulmaktadır. Burada yer alan yorum ve tavsiyeler ise genel niteliktedir. Burada yer alan yorum ve tavsiyeler, mali durumunuz ile risk ve getiri tercihlerinize uygun olmayabilir. Bu nedenle, sadece burada yer alan bilgilere dayanarak yatırım kararı verilmesi beklentilerinize uygun sonuçlar doğurmayabilir. Gerek bu yayındaki, gerekse bu yayında kullanılan kaynaklardaki hata ve eksikliklerden ve bu yayındaki bilgilerin kullanılması sonucunda yatırımcıların ve/veya ilgili kişilerin uğrayabilecekleri doğrudan ve/veya dolaylı zararlardan, kâr yoksunluğundan, manevi zararlardan ve her ne şekilde olursa olsun üçüncü kişilerin uğrayabileceği her türlü zararlardan dolayı Vakıf Yatırım Menkul Değerler A.Ş. sorumlu tutulamaz.