

02 Eylül 2024 Pazartesi

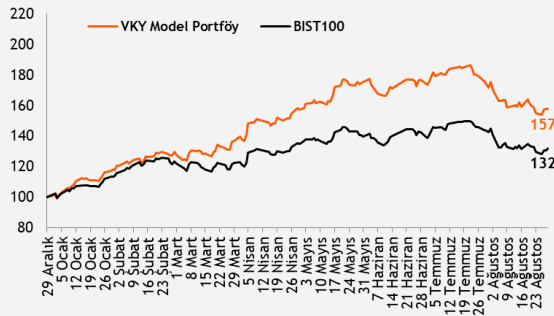
Piyasa Verileri

Endeksler	Son	%Değ.	Ybb
BIST 100	▲ 9.833	0,78%	31,6%
BIST 30	▲ 10.843	0,66%	35,2%
VIOP 30 Endeks	▲ 10.866	0,62%	43,3%
BIST Bankacılık	▲ 13.717	0,22%	57,4%
BIST Sınai	▲ 13.309	1,45%	15,4%
İngiltere (FTSE)	▼ 8.377	-0,04%	8,3%
Almanya (DAX)	▼ 18.907	-0,03%	12,9%
Fransa (CAC 40)	▼ 7.631	-0,13%	1,2%
ABD (Dow Jones)	▲ 41.563	0,55%	10,3%
ABD (Nasdaq)	▲ 19.575	1,29%	16,3%
ABD (S&P)	▲ 5.648	1,01%	18,4%
Pariteler	Son	%Değ.	Ybb
USD/TRY	▲ 34,08	0,02%	15,6%
EUR/TRY	▼ 37,64	-0,26%	15,0%
EUR/USD	▼ 1,1049	-0,28%	0,1%
Emtialar	Son	%Değ.	Ybb
Brent Petrol (bbl)	▼ 76,92	-2,50%	0,1%
Altın (\$/ons)	▼ 2.503	-0,71%	21,4%
Gümüş (\$/ons)	▼ 28,86	-1,91%	21,3%

Model Portföy	29 Ağustos 2024	Son Kapanış	
	Ağırlık	Getiri	BIST100
	(%)	(%)	göreceli
			performans (%)
THYAO	14,0%	-0,5%	-1,2%
KCHOL	13,8%	0,1%	-0,7%
MGROS	13,5%	0,7%	0,0%
AKBNK	13,5%	-0,4%	-1,1%
TCELL	11,5%	1,3%	0,6%
AKSEN	11,5%	1,9%	1,2%
VESTL	11,3%	-0,2%	-0,9%
ISGYO	11,0%	2,3%	1,6%

M.Portföy	0,6%	-0,1%
XU100	0,7%	

Model Portföy Performans (YBB)



Piyasalara Bakış

Haftanın son işlem gününe alıcılı başlayan BIST 100 endeksi, günün genelinde pozitif seyrini sürdürdü ve kapanışını %0,78 artışla 9.833 seviyesinden gerçekleştirdi. Sanayi endeksi %1,45 ve bankacılık endeksi %0,22 değerlendi. Endekse dahil 75 hisse prim yaparken, 25 hisse ise geriledi. Endekse en fazla pozitif katkı sağlayan hisseler SASA, TUPRS ve FROTO oldu. Toplam işlem hacmi 85,9 mlr TL olarak gerçekleşti. Küresel piyasalar tarafında, ABD borsaları günün yükselişle tamamlarken, Avrupa piyasaları satış baskısıyla yatay negatif kapattı.

ABD'de takip edilen verilerden çeyreklik bazda büyüme %2,8 olan piyasa beklentilerinin üzerinde %3,0 olarak açıklanırken, kişisel gelirler %0,3 ve kişisel harcamalar %2,5 seviyelerinde gerçekleşti. Avro Bölgesi'nde ise tüketici güven endeksi -13,5 olarak kaydedilirken, yıllık tahmini enflasyon %2,2 ve işsizlik oranı %6,4 olarak açıklandı. Bugünün veri takviminde Almanya, Avro Bölgesi ve yurt içinde imalat PMI verileri izlenecek, ayrıca yurt içinde 2Ç24 büyüme verisi takip edilecek.

BIST 100 endeksinin güne yatay başlamasını bekliyoruz. Yukarı yönlü hareketlerde 10.000 seviyesi kritik seviye olarak izlenmeli, aşılmasını durumunda 9.750 - 9.400 aralığına geri çekilmeleri görebiliriz.

Sektör ve Şirket Haberleri

- Yabancı yatırımcılar 23 Ağustos haftasında net 66 mn \$ hisse alışı gerçekleştirdi
- Kısa Kısa Haberler: SİSE
- Planlanan Temettü Ödemeleri Tablosu
- Genel Kurul Tarihleri Tablosu
- 2Ç24 Finansal Takvim
- Takip Listesi
- Haftalık Ajanda

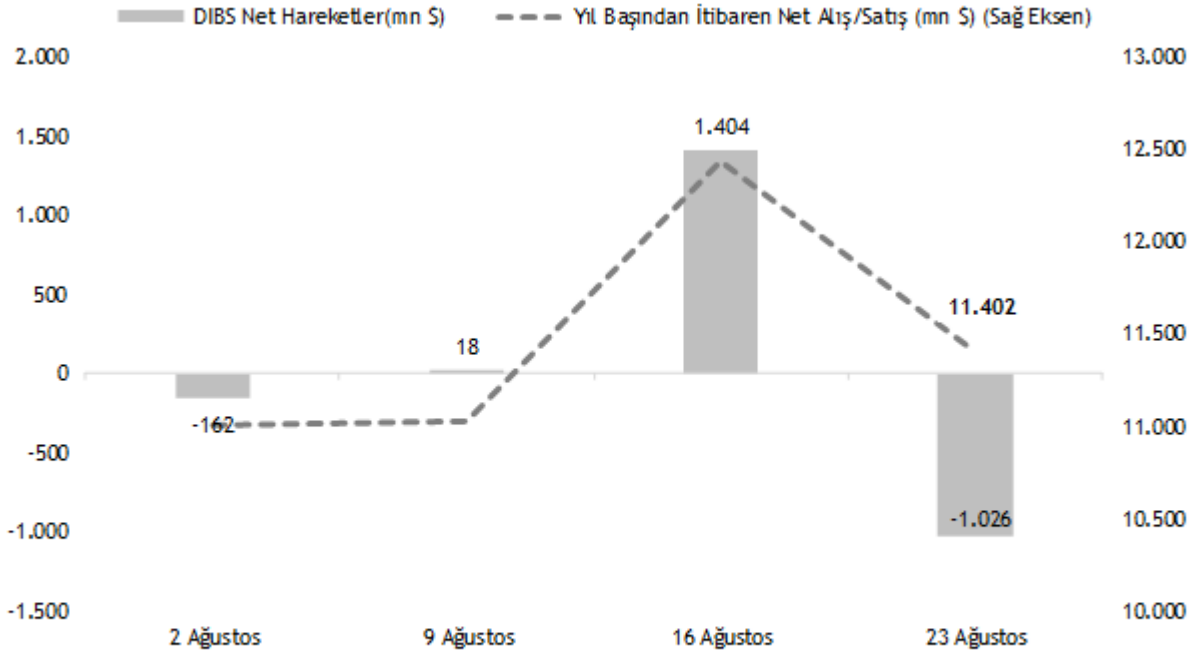
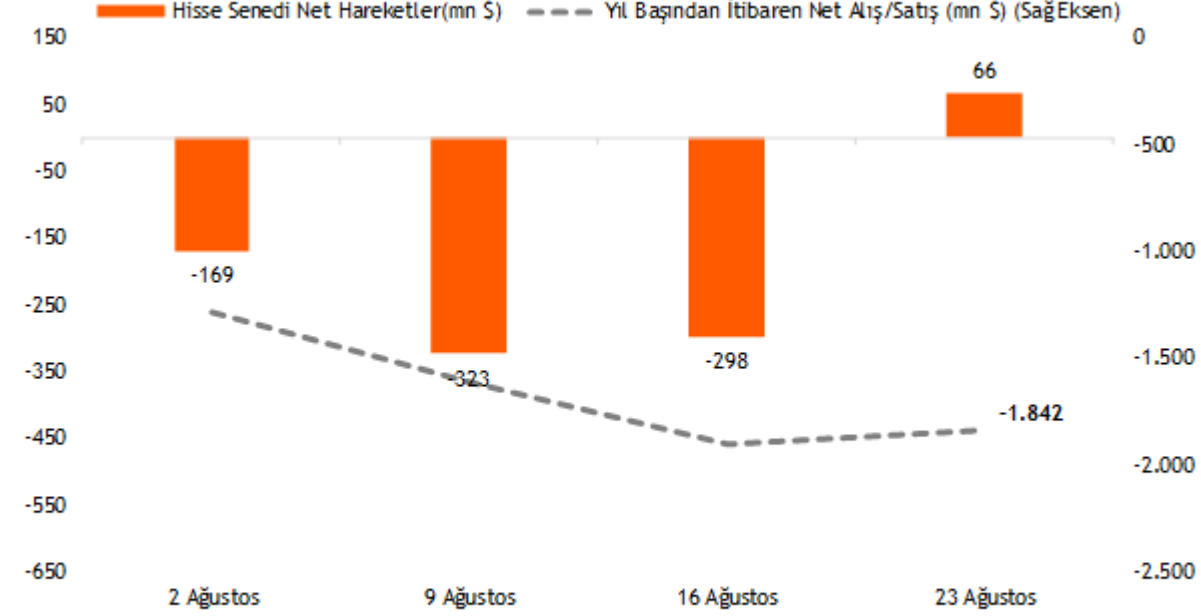
Takvim

Ülke	TSİ	Dönem	Veri	Beklenti	Önceki
Türkiye	10:00	Ağu.	S&P Global/ISO PMI İmalat		47,2
Türkiye	10:00	2Ç24	GSYH Yıllık %		5,7%
Almanya	10:55	Ağu.	HCOB PMI İmalat		42,1
Avro Bölgesi	11:00	Ağu.	HCOB PMI İmalat		45,6
ABD			ABD piyasaları İşçi Bayramı nedeniyle kapalı olacak		

02 Eylül 2024 Pazartesi

Yabancı yatırımcılar 23 Ağustos haftasında net 66 mn \$ hisse alışı gerçekleştirdi

- TCMB tarafından açıklanan haftalık menkul kıymet istatistiklerine göre, yurt dışında yerleşik kişilerin mülkiyetindeki hisse senedi portföyü, 23 Ağustos ile sona eren haftada piyasa fiyatı ve kur hareketlerinden arındırılmış olarak hesaplandığında 66 mn \$ net alış olarak gerçekleşirken, aynı dönemde toplam Devlet İç Borçlanma Senedi (DİBS) portföyü ise net 1,03 mlr \$ düşüş gösterdi.
- Böylece yurt dışında yerleşik kişilerin yıl başından itibaren hisse satışları 1,84 mlr \$ seviyesinde gerçekleşirken, aynı dönemde DİBS tarafında nette 11,4 mlr \$ alış gerçekleşmiş oldu.



Kaynak: TCMB, Vakıf Yatırım Araştırma & Strateji

02 Eylül 2024 Pazartesi

Kısa Kısa Haberler

- (-) **Şişecam (SISE):** Şirket, 2Ç24 dönemini, piyasa beklentisinin hafif altında, yıllık %51 düşüşle 2,4 mlr TL net kar ile tamamladı. Yılın ilk yarısında ise net kar yıllık %54 düşüşle 4,9 mlr TL'ye geriledi. Şişecam'ın satış gelirleri 2Ç24'te yıllık %18 azalış ile 41,8 mlr TL seviyesine geriledi. Yılın ilk yarısında, Şişecam 2,7 mn ton cam, 2,3 mn ton soda külü ve 1,8 mn ton endüstriyel hammadde üretimi gerçekleştirdi. Şirketin FAVÖK'ü 2Ç24'te yıllık %65 düşüşle 2,3 mlr TL seviyesinde gerçekleşirken, piyasa beklentisinin de altında kaldı. FAVÖK marjı ise yıllık 7,5 puan gerileyerek %5,6 oldu. Şirketin 1Ç24 dönemindeki 52 mlr TL'lik net borç pozisyonu 2Ç24 döneminde 65,6 mlr TL'ye ulaşırken, Net Borç/FAVÖK rasyosu ise 2,8x seviyesinden 4,2x seviyesine yükseldi. Şişecam yılın ilk yarısında 10,8 mlr TL yatırım harcaması gerçekleştirdi. **Yorum:** Finansalları öncesinde son bir ayda şirket hisseleri endeksten %0,7 pozitif, son üç ayda ise %11,7 negatif ayrıştı. Beklentilerin altındaki FAVÖK ve net kar rakamına piyasa tepkisinin negatif olmasını bekleriz. Şirket finansallarının ardından Şişecam için hisse başı hedef fiyatımızı, 75,8 TL seviyesinden 64 TL seviyesine güncelliyoruz. Kısa vadeli "Endeksin Üzerinde Getiri" önerimizi ve uzun vadeli "AL" önerimizi ise koruyoruz.

Kısa Vadeli Öneri	Endeksin Üzerinde Getiri	Hedef Fiyat (TL)	64,00	FD/FAVÖK (Cari)	12,7x		
Uzun Vadeli Öneri	AL	Kapanış Fiyatı (TL)	43,42	F/K (Cari)	8,5x		
UFRS Gelir Tablosu - Özet		Açıklanan		Bekle nti			
(mn TL)	2Ç24	1Ç24	Çeyrekse l %	2Ç23	Yıllık %	Kons.	Sapma %
Net Satışlar	41.797	43.995	-5%	50.931	-18%	43.879	-5%
FAVÖK	2.349	3.106	-24%	6.678	-65%	3.951	-41%
Net Dönem Kar	2.375	2.553	-7%	4.889	-51%	2.706	-12%
Brüt Kar Marjı	23,5%	22,9%	0,6 yp	26,7%	-3,2 yp	m.d.	m.d.
FAVÖK Marjı	5,6%	7,1%	-1,4 yp	13,1%	-7,5 yp	9,0%	-3,4 yp
Net Kar Marjı	5,7%	5,8%	-0,1 yp	9,6%	-3,9 yp	6,2%	-0,5 yp

Kaynak: Şirket, Research Turkey, VKY Araştırma ve Strateji

Kısaltmalar: yp: yüzde puan, m.d.: mümkün değil, a.d.: anlamlı değil, Ç: Çeyrek, A: Ay, Y: Yarıyıl, VKY: Vakıf Yatırım, Kons: Konsensüs

02 Eylül 2024 Pazartesi

Planlanan Temettü Ödemeleri

Teklif Edilen/Kesinleşen Dağıtım Tarihi	Hisse	Şirket Adı	Son Kapanış Fiyatı, TL	Hisse Başına Temettü (Brüt) TL	Hisse Başına Temettü (Net) TL	Temettü Verimi (%)	XU030 Ağırlığı (%)	Taksit Sayısı
2.09.2024	AYES	Ayes Çelik Hasır	41,56	0,30	0,27	0,7%		
5.09.2024	KONTR	Kontrolmatik Teknoloji	49,22	0,05	0,04	0,1%		
10.09.2024	KRVGD	Kervan Gıda Sanayi	2,74	0,03	0,03	1,3%		2
10.09.2024	PLTUR	Platform Turizm Taş. Gıda İnş. Temizlik	25,10	0,06	0,05	0,2%		
26.09.2024	ADEL	Adel Kalemcilik	540,50	6,35	5,71	1,2%		
27.09.2024	TUPRS	Tüpraş	168,60	11,94	10,74	7,1%	8,02%	
30.09.2024	BUCIM	Bursa Çimento	7,76	0,07	0,06	0,9%		
30.09.2024	AYEN	Ayen Enerji	28,58	0,61	0,55	2,1%		4
30.09.2024	EYGYO	Eyg Gayrimenkul Yatırım Ortaklığı	8,04	0,06	0,06	0,7%		1
1.10.2024	SOKM	Şok Marketler Ticaret	52,80	0,84	0,76	1,6%		2
1.10.2024	ESCAR	Escar Filo	369,50	1,15	1,04	0,3%		2
2.10.2024	BIMAS	Bim Birleşik Mağazalar	540,00	4,00	3,60	0,7%	10,35%	2
7.10.2024	BOBET	Boğaziçi Beton Sanayi Ve Ticaret	20,96	1,50	1,35	7,2%		3
14.10.2024	AVPGY	Avrupakent Gayrimenkul Yatırım Ortaklığı	44,26	0,70	0,70	1,6%		3
15.10.2024	EBEBK	Ebebek Mağazacılık	41,44	0,25	0,23	0,6%		1
15.10.2024	OBAMS	Oba Makarnacılık	34,10	0,64	0,58	1,9%		
15.10.2024	SANFM	Sanifoam Endüstri	22,96	0,02	0,02	0,1%		
21.10.2024	GRSEL	Gür-Sel Turizm Taşımacılık Ve Servis	141,50	0,20	0,18	0,1%		2
22.10.2024	BRKSN	Berkosan Yalıtım Ve Tecrit	29,44	0,08	0,07	0,3%		2
22.10.2024	LIDER	Ldr Turizm	85,10	0,13	0,11	0,1%		3
22.10.2024	MSGYO	Mistral G.M.Y.O	12,24	0,25	0,25	2,0%		1
23.10.2024	MEDTR	Meditera Tıbbi Malzeme	42,48	0,29	0,26	0,7%		
25.10.2024	OSMEN	Osmanlı Yatırım Menkul Değerler	9,67	0,06	0,05	0,6%		3
31.10.2024	SUNTK	Sun Tekstil	16,48	0,43	0,39	2,6%		
31.10.2024	AYEN	Ayen Enerji	28,58	0,61	0,55	2,1%		5
31.10.2024	EYGYO	Eyg Gayrimenkul Yatırım Ortaklığı	8,04	0,06	0,06	0,7%		5
20.11.2024	DGNMO	Doganlar Mobilya	8,86	0,29	0,26	3,2%		
25.11.2024	ASELS	Aselsan	58,40	0,11	0,10	0,2%	3,48%	
29.11.2024	AYEN	Ayen Enerji	28,58	0,61	0,55	2,1%		6
5.12.2024	TCELL	Turkcell	98,35	2,85	2,57	2,9%	5,92%	
10.12.2024	LIDER	Ldr Turizm	85,10	0,13	0,11	0,1%		4
11.12.2024	FORTE	Forte Bilgi İletişim Tek. Ve Savunma	51,00	0,12	0,11	0,2%		
16.12.2024	EBEBK	Ebebek Mağazacılık	41,44	0,25	0,23	0,6%		2
18.12.2024	BIMAS	Bim Birleşik Mağazalar	540,00	4,00	3,60	0,7%	10,35%	3
22.01.2025	MSGYO	Mistral G.M.Y.O	12,24	0,25	0,25	2,0%		2
18.03.2025	MSGYO	Mistral G.M.Y.O	12,24	0,25	0,25	2,0%		3

02 Eylül 2024 Pazartesi

Genel Kurul Tarihleri Tablosu

Genel Kurul Tarihi	Hisse	Şirket Adı
2.09.2024	BAGFS	Bagfaş
3.09.2024	HOROZ	Horoz Lojistik Kargo Hizmetleri
3.09.2024	SNICA	Sanica Isı Sanayi
4.09.2024	ALKA	Alkim Kağıt
4.09.2024	MSGYO	Mistral G.M.Y.O
5.09.2024	BIENY	Bien Yapı Ürünleri
5.09.2024	UFUK	Ufuk Yatırım
6.09.2024	BAYRK	Bayrak Ebt Taban
6.09.2024	ESCOM	Escort Computer
6.09.2024	RTALB	Rta Laboratuvarları
9.09.2024	COSMO	Cosmos Yatırım Holding
10.09.2024	ALKIM	Alkim Kimya
10.09.2024	USAK	Uşak Seramik
10.09.2024	EUYO	Euro Yat. Ort.
11.09.2024	ANELE	Anel Elektrik
11.09.2024	HUBVC	Hub Girişim Sermayesi Yatırım Ortaklığı
11.09.2024	KOCMT	Koç Metalurji
13.09.2024	IEYHO	Işıklar Enerji Ve Yapı Holding
13.09.2024	EYGYO	Eyg Gayrimenkul Yatırım Ortaklığı
13.09.2024	ATSYH	Atlantis Yatırım Holding
13.09.2024	ARTMS	Artemis Halı
14.09.2024	SAMAT	Saray Matbaacılık
16.09.2024	ALKLC	Altınkılıç Gıda Ve Süt Sanayi
16.09.2024	EPLAS	Egeplast
16.09.2024	MZHLD	Mazhar Zorlu Hol.
18.09.2024	BEGYO	Batı Ege Gayrimenkul Yatırım Ortaklığı
18.09.2024	BURCE	Burçelik
19.09.2024	CEOEM	Ceo Event Medya
19.09.2024	KAYSE	Kayseri Şeker Fabrikası
19.09.2024	KUVVA	Kuvva Gıda
20.09.2024	KERVN	Kervansaray Yatırım Holding
24.09.2024	TUPRS	Tüpraş
25.09.2024	A1CAP	A1 Capital Yatırım Menkul Değerler
25.09.2024	CVKMD	Cvk Maden İşletmeleri
26.09.2024	KARYE	Kartal Yenilenebilir Enerji Üretim
30.09.2024	OTTO	Otto Holding

02 Eylül 2024 Pazartesi

2Ç24 Finansal Takvim

Hisse	Şirket Adı	Beklenen Açıklama Tarihi	2Ç24 Net Kar Beklentisi (mn TL)	
				Piyasa Tahmini*
KLKIM	Kalekim Kimyevi Maddeler	5 Eylül 2024		
POLHO	Polisan Holding	5 Eylül 2024		
GRSEL	Gür-Sel Turizm Taşımacılık Ve Servis	5 Eylül 2024		
TCELL	Turkcell	12 Eylül 2024		5.093
TTKOM	Türk Telekom	19 Eylül 2024		1.736

*Research Turkey anketi medyan sonuçlarını yansıtmaktadır.

Kaynak: kap.org.tr, Şirket açıklamaları

02 Eylül 2024 Pazartesi

































	PD (mn TL)	Kapanış (TL)	3A ort. hacim (TLmn)	Uzun Vade Öneri	Kısa Vade Öneri	Hedef Fiyat	Getiri Potansiyeli
Bankacılık							
AKBNK	303.160	58,30	3.912	AL	EÜG	87,50	50%
GARAN	471.660	112,30	2.435	AL	EÜG	157,00	40%
HALKB	112.154	15,61	867	AL	EPG	22,20	42%
ISCTR	330.500	13,22	4.858	AL	EÜG	17,60	33%
YKBNK	263.548	31,20	3.642	AL	EÜG	42,90	38%
TSKB	32.340	11,55	213	TUT	EÜG	15,15	31%
Çimento							
CIMSA	33.909	35,86	308	AL	EÜG	45,00	25%
AKCNS	30.249	158,00	88	AL	EÜG	217,00	37%
Dayanıklı Tüketim							
ARCLK	97.372	144,10	539	TUT	EPG	230,00	60%
VESTL	22.157	66,05	342	AL	EPG	123,00	86%
Demir-Çelik							
EREGL	169.190	48,34	6.761	TUT	EPG	60,00	24%
KRDM	17.930	22,98	1.442	AL	EPG	45,00	96%
Gayrimenkul							
TRGYO	47.900	47,90	100	TUT	EPG	50,00	4%
EKGYO	44.384	11,68	2.088	AL	EÜG	13,80	18%
ISGYO	15.244	15,90	100	AL	EPG	25,20	58%
Havacılık							
TAVHL	90.784	249,90	648	TUT	EÜG	301,50	21%
THYAO	414.690	300,50	9.078	AL	EÜG	430,00	43%
PGSUS	113.650	227,30	1.869	AL	EÜG	310,00	36%
Holding							
KCHOL	472.438	186,30	3.278	AL	EÜG	303,00	63%
SAHOL	184.833	88,00	1.794	AL	EÜG	138,00	57%
SISE	133.005	43,42	1.493	AL	EÜG	64,00	47%
Savunma							
AELS	266.304	58,40	2.160	AL	EÜG	75,40	29%
OTKAR	56.130	467,75	175	TUT	EPG	611,00	31%
Otomotiv							
FROTO	338.277	964,00	1.055	AL	EÜG	1.585,00	64%
TOASO	122.000	244,00	1.120	AL	EÜG	443,00	82%
TTRAK	73.099	730,50	264	AL	EÜG	1.180,00	62%
Perakende							
BIZIM	2.764	34,34	32	AL	EÜG	57,70	68%
BIMAS	327.888	540,00	1.903	AL	EÜG	651,00	21%
MGROS	87.721	484,50	748	AL	EÜG	814,00	68%
Gıda							
YYLGD	12.609	11,60	95	AL	EÜG	22,00	90%
Telekomünikasyon							
TCELL	216.370	98,35	2.298	AL	EÜG	122,00	24%
Enerji							
AKSEN	46.233	37,70	232	AL	EÜG	63,60	69%

EPG: Endekse Paralel Getiri

EÜG: Endeksin Üzerinde Getiri

EAG: Endeksin Altında Getiri

02 Eylül 2024 Pazartesi

Tarih	Ülke	TSİ	Dönem	Veri	Önem	Beklenti	Önceki
2 Eyl.	Çin	04:45	Ağu.	Caixin PMI İmalat			49,8
2 Eyl.	Türkiye	10:00	Ağu.	S&P Global/ISO PMI İmalat			47,2
2 Eyl.	Türkiye	10:00	2Ç24	GSYH Yıllık %		2,80%	5,7%
2 Eyl.	Almanya	10:55	Ağu.	HCOB PMI İmalat			42,1
2 Eyl.	Avro Bölgesi	11:00	Ağu.	HCOB PMI İmalat			45,6
2 Eyl.	ABD			ABD piyasaları İşçi Bayramı nedeniyle kapalı olacak			
3 Eyl.	Türkiye	10:00	Ağu.	TÜFE- Aylık %		2,63%	3,2%
3 Eyl.	Türkiye	10:00	Ağu.	TÜFE- Yıllık %		52,20%	61,8%
3 Eyl.	Türkiye	10:00	Ağu.	Çekirdek TÜFE- Yıllık %			60,2%
3 Eyl.	Türkiye	10:00	Ağu.	ÜFE - Aylık %			1,9%
3 Eyl.	Türkiye	10:00	Ağu.	ÜFE - Yıllık %			41,4%
3 Eyl.	ABD	16:45	Ağu.	S&P Global PMI İmalat			48
3 Eyl.	ABD	17:00	Tem.	İnşaat Harcamaları		0,2%	-0,3%
3 Eyl.	ABD	17:00	Ağu.	ISM İmalat PMI		47,8	46,8
4 Eyl.	Çin	04:45	Ağu.	Caixin PMI İmalat Dışı		52,3	52,1
4 Eyl.	Almanya	10:55	Ağu.	HCOB PMI İmalat Dışı			51,4
4 Eyl.	Avro Bölgesi	11:00	Ağu.	HCOB PMI İmalat Dışı			53,3
4 Eyl.	Avro Bölgesi	12:00	Tem.	ÜFE - Aylık %			0,5%
4 Eyl.	Avro Bölgesi	12:00	Tem.	ÜFE - Yıllık %			-3,2%
4 Eyl.	Türkiye	14:30	Ağu.	TÜFE Bazlı Reel Efektif Döviz Kuru			62,9
4 Eyl.	ABD	15:30	Tem.	Dış Ticaret Dengesi		-74,3 mtr \$	-73,1mtr \$
4 Eyl.	ABD	17:00	Tem.	Fabrika Siparişleri			-3,3%
4 Eyl.	ABD	17:00	Tem.	Dayanıklı Mal Siparişleri			
5 Eyl.	Almanya	09:00	Tem.	Fabrika Siparişleri- Aylık %			3,9%
5 Eyl.	ABD	15:15	Ağu.	ADP İstihdam Raporu		145 bin	122 bin
5 Eyl.	ABD	15:30		Haftalık İşsizlik Maaşı Başvuruları			
5 Eyl.	ABD	16:45	Ağu.	S&P Global PMI İmalat Dışı			55,2
5 Eyl.	ABD	17:00	Ağu.	ISM İmalat Dışı PMI		50,9	51,4
6 Eyl.	Avro Bölgesi	12:00	2Ç24	GSYH Çeyreklik (mevs. düzelt. %)			0,3%
6 Eyl.	Avro Bölgesi	12:00	2Ç24	GSYH Yıllık (mevs. düzelt. %)			0,6%
6 Eyl.	ABD	15:30	Ağu.	Tarım Dışı İstihdam		155 bin	114 bin
6 Eyl.	ABD	15:30	Ağu.	İşsizlik Oranı		4,2%	4,3%
6 Eyl.	Türkiye	17:30	Ağu.	Hazine Nakit Dengesi			-136,5 mtr
6 Eyl.	Türkiye			Fitch, Türkiye Kredi Notu Değerlendirmesini açıklayacak.			

Kaynak: Bloomberg, Matriks, TÜİK, Foreks, Investing.com, VKY Araştırma & Strateji



VakıfBank Grubu İştirakidir.

www.vakifyatirim.com.tr | www.vkyanaliz.com

Vakıf Yatırım Araştırma ve Strateji

Selahattin AYDIN	Direktör
Hande İrem YILDIZ	Analist
Dilara ÇAYAN	Analist
Şule ÖZKAN	Analist
Mevlüt Can KARABAYIR	Analist

Akat Mah. Ebulula Mardin Cad. No:18 Park Maya Sitesi F-2/A Blok
Beşiktaş 34335 İSTANBUL
+90 212 352 35 77

Burada yer alan yatırım bilgi, yorum ve tavsiyeleri yatırım danışmanlığı kapsamında değildir. Yatırım danışmanlığı hizmeti; aracı kurumlar, portföy yönetim şirketleri, yatırım ve kalkınma bankaları ile müşteri arasında imzalanacak yatırım danışmanlığı sözleşmesi çerçevesinde ve yetkili kuruluşlar tarafından kişilerin risk ve getiri tercihleri dikkate alınarak kişiye özel sunulmaktadır. Burada yer alan yorum ve tavsiyeler ise genel niteliktedir. Burada yer alan yorum ve tavsiyeler, mali durumunuz ile risk ve getiri tercihlerinize uygun olmayabilir. Bu nedenle, sadece burada yer alan bilgilere dayanılarak yatırım kararı verilmesi beklentilerinize uygun sonuçlar doğurmayabilir. Gerek bu yayındaki, gerekse bu yayında kullanılan kaynaklardaki hata ve eksikliklerden ve bu yayındaki bilgilerin kullanılması sonucunda yatırımcıların ve/veya ilgili kişilerin uğrayabilecekleri doğrudan ve/veya dolaylı zararlardan, kâr yoksunluğundan, manevi zararlardan ve her ne şekilde olursa olsun üçüncü kişilerin uğrayabileceği her türlü zararlardan dolayı Vakıf Yatırım Menkul Değerler A.Ş. sorumlu tutulamaz.