

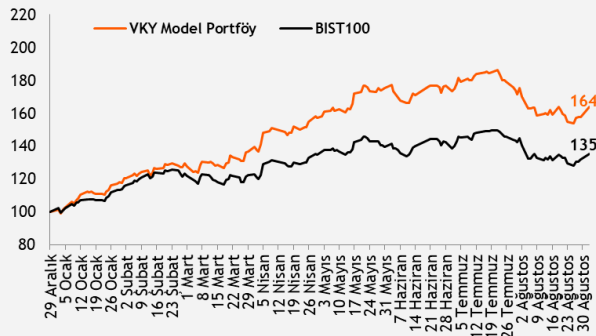
03 Eylül 2024 Salı

## Piyasa Verileri

Endeksler	Son	%Değ.	Ybb
BIST 100	▲ 10.110	2,82%	35,3%
BIST 30	▲ 11.158	2,91%	39,1%
VIOP 30 Endeks	▲ 11.859	3,16%	47,5%
BIST Bankacılık	▲ 14.355	4,65%	64,7%
BIST Sınai	▲ 13.548	1,80%	17,5%
İngiltere (FTSE)	▼ 8.364	-0,15%	8,2%
Almanya (DAX)	▲ 18.931	0,13%	13,0%
Fransa (CAC 40)	▲ 7.646	0,20%	1,4%
ABD (Dow Jones)	▲ 41.563	0,55%	10,3%
ABD (Nasdaq)	▲ 19.575	1,29%	16,3%
ABD (S&P)	▲ 5.648	1,01%	18,4%
Pariteler	Son	%Değ.	Ybb
USD/TRY	▲ 33,94	0,17%	15,2%
EUR/TRY	▲ 37,58	0,16%	14,8%
EUR/USD	▼ 1,1057	-0,11%	0,2%
Emtialar	Son	%Değ.	Ybb
Brent Petrol (bbl)	▼ 77,14	0,00%	0,4%
Altın (\$/ons)	▼ 2.494	-0,17%	20,9%
Gümüş (\$/ons)	▼ 28,36	-0,69%	19,2%

Model Portföy	29 Ağustos 2024	Son Kapanış	
	Ağırlık (%)	Getiri (%)	BIST100 göreli performans (%)
THYAO	14,0%	2,2%	-1,4%
KCHOL	13,8%	3,5%	-0,1%
MGROS	13,5%	3,4%	-0,1%
AKBNK	13,5%	5,0%	1,3%
TCELL	11,5%	3,0%	-0,5%
AKSEN	11,5%	8,2%	4,4%
VESTL	11,3%	2,4%	-1,1%
ISGYO	11,0%	5,5%	1,8%
<b>M.Portföy</b>		<b>4,1%</b>	<b>0,5%</b>
XU100		3,6%	

## Model Portföy Performans (YBB)



## Piyasalara Bakış

BIST 100 Endeksi güne 9.880 seviyesinden başlangıç yaptı. Endekste gün içerisinde alıcılı bir seyir izlenirken, endeks kapanışı 87,6 mlr TL işlem hacmiyle ve %2,82 yükselişle, 10.110 seviyesinden gerçekleşti. Endekste yer alan 90 hissede yükseliş görülürken 9 hisse günü negatif tamamladı. Endekse puan bazlı en fazla pozitif katkı veren hisseler AKBNK, BIMAS ve YKBNK oldu. Bankacılık endeksinde %4,65, sanayi endeksinde %1,80 yükseliş görüldü. Ons altın günü negatif tamamlarken, Avrupa piyasalarında İngiltere hariç yatayda pozitif kapanışlar görüldü.

Dün yurt içinde TÜİK tarafından açıklanan verilere göre, Türkiye ekonomisi yılın ikinci çeyreğinde piyasa beklentisinin (%3,2) altında %2,5 büyüdü. İstanbul Sanayi Odası ve S&P Global anket verilerine göre ise temmuz ayında 47,2 olarak ölçülen manşet PMI, ağustos ayında 47,8 seviyesine yükseldi. Yurt dışı piyasalar tarafında ise hem Almanya'da hem de Avro Bölgesi'de açıklanan İmalat PMI verileri beklentilerin üzerinde gerçekleşti. Bugün ise veri akışı adına yurt içinde enflasyon ve ÜFE verileri takip edilirken, yurt dışı piyasalar tarafında ise ABD'de açıklanacak olan İmalat PMI ve inşaat harcamaları verileri izlenecek.

Bugüne hem Avrupa ve hem de ABD piyasalarının yatay başlamasını bekliyoruz. BIST100 Endeksinin ise güne alıcılı başlamasını bekliyoruz. Endekste yükselişlerin devamında 10.300-10.400 bölgesi endeksin hedef seviyeleri olarak izlenmelidir. Gerilemelerde ise 10.000 seviyesi endeksin destek seviyesi olarak takip edilmelidir.

## Makroekonomi &amp; Politika Haberleri

- Türkiye ekonomisi 2Ç24'te %2,5 büyüdü
- İmalat PMI endeksi ağustos ayında 47,8 seviyesine yükseldi

## Sektör ve Şirket Haberleri

- Kısa Kısa Haberler:** EKGYO, OZATD
- Planlanan Sermaye Hareketleri**
- Planlanan Temettü Ödemeleri Tablosu**
- Genel Kurul Tarihleri Tablosu**
- 2Ç24 Finansal Takvim**
- Takip Listesi**
- Haftalık Ajanda**

## Takvim

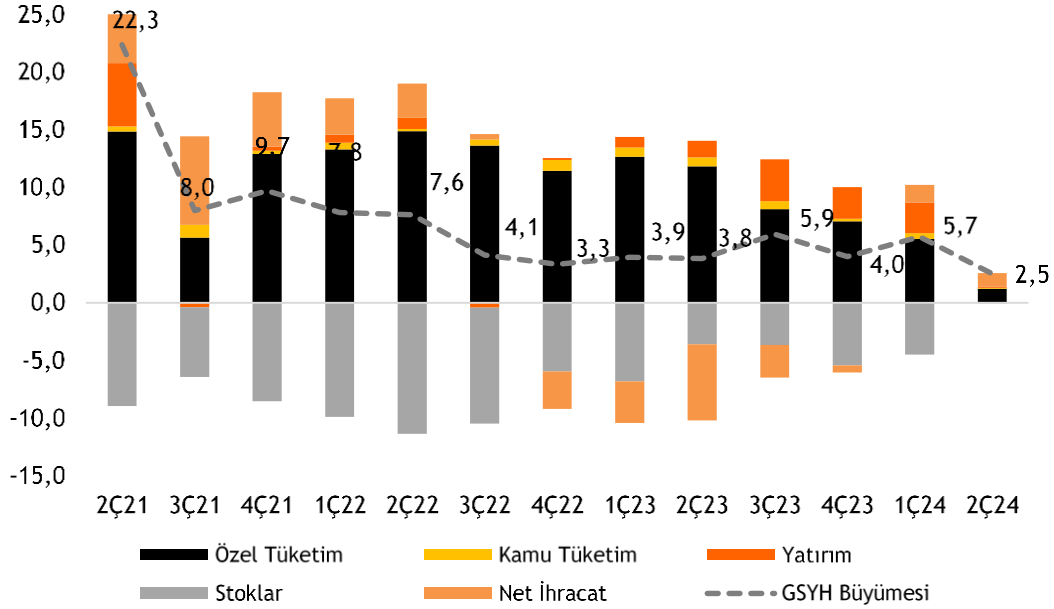
Ülke	TSİ	Dönem	Veri	Beklenti	Önceki
Türkiye	10:00	Ağu.	TÜFE- Aylık %	2,63%	3,2%
Türkiye	10:00	Ağu.	TÜFE- Yıllık %	52,20%	61,8%
Türkiye	10:00	Ağu.	Çekirdek TÜFE- Yıllık %		60,2%
Türkiye	10:00	Ağu.	ÜFE - Aylık %		1,9%
Türkiye	10:00	Ağu.	ÜFE - Yıllık %		41,4%
ABD	16:45	Ağu.	S&P Global PMI İmalat		48
ABD	17:00	Tem.	İnşaat Harcamaları	0,2%	-0,3%
ABD	17:00	Ağu.	ISM İmalat PMI	47,8	46,8

03 Eylül 2024 Salı

## Türkiye ekonomisi 2Ç24'te %2,5 büyüdü

- TÜİK tarafından açıklanan verilere göre, Türkiye ekonomisi yılın ikinci çeyreğinde piyasa beklentisinin (%3,2) altında %2,5 büyüdü.
- GSYİH'yı oluşturan faaliyetler incelendiğinde; 2024 yılı ikinci çeyreğinde bir önceki yıla göre zincirlenmiş hacim endeksi olarak; diğer hizmet faaliyetleri %7,4, inşaat %6,5, tarım sektörü ile gayrimenkul faaliyetleri %3,7, bilgi ve iletişim faaliyetleri ile finans ve sigorta faaliyetleri %3,4, kamu yönetimi, eğitim, insan sağlığı ve sosyal hizmet faaliyetleri %3,2, hizmetler %2,9, mesleki, idari ve destek hizmet faaliyetleri %0,6 arttı. Sanayi sektörü ise %1,8 azaldı.
- 2Ç24'te mevsim ve takvim etkilerinden arındırılmış GSYH zincirlenmiş hacim endeksi, çeyreklik bazda %0,1 arttı.
- 2024 yılının ikinci çeyreğinde üretim yöntemiyle hesaplanan Gayri Safi Yurt İçi Hasıla, bir önceki yıla göre %78,6 artarak 9,95 trl TL oldu.
- 2Ç24'te yerleşik hanehalkı tüketim harcamaları geçen yıl aynı döneme göre %1,6 ve devletin nihai tüketim harcamaları ise %0,7 artış gösterdi.
- Yılın ikinci çeyreğinde ihracat çeyreklik %0,04 artarken, ithalat %5,7 azaldı.
- Ayrıca işgücü ödemelerinde, 2Ç24 döneminde geçen yıla kıyasla %112,4 artış görüldü.

## GSYH Büyümesi ve Harcama Yöntünden Büyüme Katkıları (%)



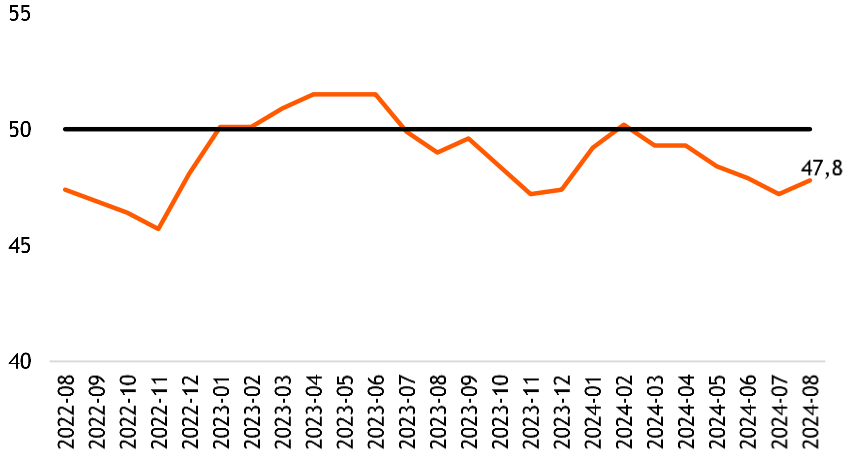
Kaynak: TÜİK, Vakıf Yatırım Araştırma ve Strateji

03 Eylül 2024 Salı

## İmalat PMI endeksi ağustos ayında 47,8 seviyesine yükseldi

- İstanbul Sanayi Odası ve S&P Global anket verilerine göre, temmuz ayında 47,2 olarak ölçülen manşet PMI, ağustos ayında 47,8 seviyesine yükseldi. Böylece üst üste altıncı ay 50,0 eşik değerinin altında gerçekleşerek faaliyet koşullarındaki yavaşlamanın belirginleştiğine işaret etti.
- Raporda, zorlu talep koşullarının yeni siparişlerde yaşanan yavaşlamada belirgin rol oynadığı öte yandan yeni ihracat siparişlerinde Haziran 2023'ten bu yana ilk kez büyüme gerçekleşmesinin, dış talep koşullarında daha pozitif bir görünüme işaret ettiği belirtildi. Ayrıca üretimde Kasım 2022'den bu yana en sert ivme kaybının görüldüğü vurgulandı.
- Yeni siparişlerdeki yavaşlama ve işten ayrılmalara birlikte ağustos ayında istihdam hacminin azalmaya devam ederek mevcut düşüş eğilimini yedinci aya taşıdığı belirtildi.

Türkiye İmalat Satın Alma Yöneticileri Endeksi (PMI) - 2024 Ağustos



Kaynak: ISO, S&amp;P Global, Vakıf Yatırım Araştırma ve Strateji

03 Eylül 2024 Salı

## Kısa Kısa Haberler

- (=) **Emlak Konut GYO (EKGYO)**: Emlak Konut GYO, yılın ikinci çeyreğini, yıllık %21 gerilemeyle 292 m TL net kar ile tamamladı. Şirketin net karı yılın ilk yarısında 570 m TL (1Y233: 2,9 mlr TL net zarar) seviyesinde gerçekleşti. Bu çeyrekte şirketin satış gelirleri, arsa satış gelirleri yanı sıra konut ve ticari ünite satış gelirlerindeki düşüşe bağlı olarak, yıllık %61 daralarak 4,9 mlr TL seviyesine geriledi. FAVÖK ise yıllık %62 daralarak 889 m TL seviyesinde gerçekleşti. Şirketin 1Ç24 dönemi sonundaki 958 m TL'lik net nakit pozisyonu, 2Ç24 dönemi sonunda 4,3 mlr TL'ye yükseldi. **Yorum**: Finansallara piyasa tepkisinin nötr olmasını bekleriz. Şirket hisseleri son üç ayda endeksi %41, yılbaşından bu yana da endeksi %30 yenmeyi başardı. Finansallar sonrasında EKGYO için 13,80 TL hisse başı fiyat hedefimizi koruyor, kısa vadeli "Endeksin Üzerinde Getiri" önerimizi sürdürüyoruz. Uzun vadeli AL önerimizi, azalan yükseliş potansiyeline bağlı olarak, TUT olarak revize ediyoruz.

Kısa Vadeli Öneri	Endeksin Üzerinde Getiri		Hedef Fiyat (TL)	13,80	
Uzun Vadeli Öneri	TUT		Kapanış Fiyatı (TL)	12,13	
UFRS Gelir Tablosu - Özet			Açıklanan		
(m TL)	2Ç24	1Ç24	Çeyrekse %	2Ç23	Yıllık %
Net Satışlar	4.914	2.284	115%	12.678	-61%
FAVÖK	889	371	140%	2.348	-62%
Net Dönem Karı	292	278	5%	370	-21%
Brüt Kar Marjı	31,8%	38,6%	-6,8 yp	24,7%	7 yp
FAVÖK Marjı	18,1%	16,3%	1,8 yp	18,5%	-0,4 yp
Net Kar Marjı	5,9%	12,2%	-6,2 yp	2,9%	3 yp

Kaynak: Şirket, VKY Araştırma ve Strateji

- Özata Denizcilik (OZATD)**: Borsa İstanbul, şirketin halka arzı tamamlanan 13,35 m TL nominal değerli paylarının 5 Ağustos tarihinden itibaren Yıldız Pazar'da 105 TL hisse başı baz fiyat, "OZATD.E" kodu ve sürekli işlem yöntemiyle işlem görmeye başlayacağını duyurdu.

## Planlanan Sermaye Hareketleri

Tarih	Hisse	Şirket Adı	Mevcut Sermaye (TL)	Ulaşılabilecek Sermaye (TL)	Sermaye Hareketleri	
					Bedelsiz Sermaye Artırım Oran (%)	Bedelli Sermaye Artırım Oran (%)
4.09.2024	ADEL	Adel Kalemcilik	23.625.000	259.875.000	1.000,0	
4.09.2024	HLGYO	Halk G.M.Y.O.	3.145.000.000	3.680.000.000	17,0	

03 Eylül 2024 Salı

## Planlanan Temettü Ödemeleri

Teklif Edilen/Kesinleşen Dağıtım Tarihi	Hisse	Şirket Adı	Son Kapanış Fiyatı, TL	Hisse Başına Temettü (Brüt) TL	Hisse Başına Temettü (Net) TL	Temettü Verimi (%)	XU030 Ağırlığı (%)	Taksit Sayısı
5.09.2024	KONTR	Kontrolmatik Teknoloji	50,15	0,05	0,04	0,1%		
10.09.2024	KRVGD	Kervan Gıda Sanayi	2,73	0,03	0,03	1,3%		2
10.09.2024	PLTUR	Platform Turizm Taş. Gıda İnş. Temizlik	25,62	0,06	0,05	0,2%		
26.09.2024	ADEL	Adel Kalemcilik	545,00	6,35	5,71	1,2%		
27.09.2024	TUPRS	Tüpraş	170,60	11,94	10,74	7,0%	8,12%	
30.09.2024	BUCIM	Bursa Çimento	8,05	0,07	0,06	0,8%		
30.09.2024	AYEN	Ayen Enerji	28,94	0,61	0,55	2,1%		4
30.09.2024	EYGYO	Eyg Gayrimenkul Yatırım Ortaklığı	8,17	0,06	0,06	0,7%		1
1.10.2024	SOKM	Şok Marketler Ticaret	54,80	0,84	0,76	1,5%		2
1.10.2024	ESCAR	Escar Filo	369,00	1,15	1,04	0,3%		2
2.10.2024	BIMAS	Bim Birleşik Mağazalar	562,50	4,00	3,60	0,7%	10,03%	2
7.10.2024	BOBET	Boğaziçi Beton Sanayi Ve Ticaret	21,40	1,50	1,35	7,0%		3
14.10.2024	AVPGY	Avrupakent Gayrimenkul Yatırım Ortaklığı	45,30	0,70	0,70	1,5%		3
15.10.2024	EBEBK	Ebebek Mağazacılık	41,42	0,25	0,23	0,6%		1
15.10.2024	OBAMS	Oba Makarnacılık	34,60	0,64	0,58	1,9%		
15.10.2024	SANFM	Sanifoam Endüstri	24,02	0,02	0,02	0,1%		
21.10.2024	GRSEL	Gür-Sel Turizm Taşımacılık Ve Servis	141,90	0,20	0,18	0,1%		2
22.10.2024	BRKSN	Berkosan Yalıtım Ve Tecrit	29,86	0,08	0,07	0,3%		2
22.10.2024	LIDER	Ldr Turizm	84,20	0,13	0,11	0,1%		3
22.10.2024	MSGYO	Mistral G.M.Y.O	12,81	0,25	0,25	1,9%		1
23.10.2024	MEDTR	Meditera Tıbbi Malzeme	42,98	0,29	0,26	0,7%		
25.10.2024	OSMEN	Osmanlı Yatırım Menkul Değerler	9,79	0,06	0,05	0,6%		3
31.10.2024	SUNTK	Sun Tekstil	16,47	0,43	0,39	2,6%		
31.10.2024	AYEN	Ayen Enerji	28,94	0,61	0,55	2,1%		5
31.10.2024	EYGYO	Eyg Gayrimenkul Yatırım Ortaklığı	8,17	0,06	0,06	0,7%		5
20.11.2024	DGNMO	Doganlar Mobilya	9,20	0,29	0,26	3,1%		
25.11.2024	ASELS	Aselsan	59,25	0,11	0,10	0,2%	3,53%	
29.11.2024	AYEN	Ayen Enerji	28,94	0,61	0,55	2,1%		6
5.12.2024	TCELL	Turkcell	100,00	2,85	2,57	2,9%	5,96%	
10.12.2024	LIDER	Ldr Turizm	84,20	0,13	0,11	0,1%		4
11.12.2024	FORTE	Forto Bilgi İletişim Tek. Ve Savunma	52,35	0,12	0,11	0,2%		
16.12.2024	EBEBK	Ebebek Mağazacılık	41,42	0,25	0,23	0,6%		2
18.12.2024	BIMAS	Bim Birleşik Mağazalar	562,50	4,00	3,60	0,7%	10,03%	3
22.01.2025	MSGYO	Mistral G.M.Y.O	12,81	0,25	0,25	1,9%		2
18.03.2025	MSGYO	Mistral G.M.Y.O	12,81	0,25	0,25	1,9%		3

03 Eylül 2024 Salı

## Genel Kurul Tarihleri Tablosu

Genel Kurul Tarihi	Hisse	Şirket Adı
3.09.2024	HOROZ	Horoz Lojistik Kargo Hizmetleri
3.09.2024	SNICA	Sanica Isı Sanayi
4.09.2024	ALKA	Alkim Kağıt
4.09.2024	MSGYO	Mistral G.M.Y.O
5.09.2024	BIENY	Bien Yapı Ürünleri
5.09.2024	UFUK	Ufuk Yatırım
6.09.2024	BAYRK	Bayrak Ebt Taban
6.09.2024	ESCOM	Escort Computer
6.09.2024	RTALB	Rta Laboratuvarları
9.09.2024	COSMO	Cosmos Yatırım Holding
10.09.2024	ALKIM	Alkim Kimya
10.09.2024	USAK	Uşak Seramik
10.09.2024	EUYO	Euro Yat. Ort.
11.09.2024	ANELE	Anel Elektrik
11.09.2024	HUBVC	Hub Girişim Sermayesi Yatırım Ortaklığı
11.09.2024	KOCMT	Koç Metalurji
13.09.2024	IEYHO	Işıklar Enerji Ve Yapı Holding
13.09.2024	EYGYO	Eyg Gayrimenkul Yatırım Ortaklığı
13.09.2024	ATSYH	Atlantis Yatırım Holding
13.09.2024	ARTMS	Artemis Halı
14.09.2024	SAMAT	Saray Matbaacılık
16.09.2024	ALKLC	Altınkılıç Gıda Ve Süt Sanayi
16.09.2024	EPLAS	Egeplast
16.09.2024	MZHLD	Mazhar Zorlu Hol.
18.09.2024	BEGYO	Batı Ege Gayrimenkul Yatırım Ortaklığı
18.09.2024	BURCE	Burçelik
19.09.2024	CEOEM	Ceo Event Medya
19.09.2024	KAYSE	Kayseri Şeker Fabrikası
19.09.2024	KUVVA	Kuvva Gıda
20.09.2024	KERVN	Kervansaray Yatırım Holding
24.09.2024	TUPRS	Tüpraş
25.09.2024	A1CAP	A1 Capital Yatırım Menkul Değerler
25.09.2024	CVKMD	Cvk Maden İşletmeleri
25.09.2024	OBAMS	Oba Makarnacılık
26.09.2024	KARYE	Kartal Yenilenebilir Enerji Üretim
27.09.2024	PEKGY	Peker G.M.Y.O.
30.09.2024	OTTO	Otto Holding
1.10.2024	QNBFB	Qnb Finansbank
2.10.2024	HKTM	Hidropar Hareket Kontrol Teknolojileri
3.10.2024	ARSAN	Arsan Tekstil
4.10.2024	ULUUN	Ulusoy Un

03 Eylül 2024 Salı

## 2Ç24 Finansal Takvim

Hisse	Şirket Adı	Beklenen Açıklama Tarihi	2Ç24 Net Kar Beklentisi (mn TL)	
				Piyasa Tahmini*
KLKIM	Kalekim Kimyevi Maddeler	5 Eylül 2024		
POLHO	Polisan Holding	5 Eylül 2024		
GRSEL	Gür-Sel Turizm Taşımacılık Ve Servis	5 Eylül 2024		
TCELL	Turkcell	12 Eylül 2024		5.093
TTKOM	Türk Telekom	19 Eylül 2024		1.736

\*Research Turkey anketi medyan sonuçlarını yansıtmaktadır.

Kaynak: [kap.org.tr](http://kap.org.tr), Şirket açıklamaları

03 Eylül 2024 Salı

	PD (mn TL)	Kapanış (TL)	3A ort. hacim (TLmn)	Uzun Vade Öneri	Kısa Vade Öneri	Hedef Fiyat	Getiri Potansiyeli
<b>Bankacılık</b>							
AKBNK	319.540	61,45	3.898	AL	EÜG	87,50	42%
GARAN	484.680	115,40	2.479	AL	EÜG	157,00	36%
HALKB	117.687	16,38	856	AL	EPG	22,20	36%
ISCTR	343.250	13,73	4.845	AL	EÜG	17,60	28%
YKBNK	279.260	33,06	3.629	AL	EÜG	42,90	30%
TSKB	33.656	12,02	212	TUT	EÜG	15,15	26%
<b>Çimento</b>							
CIMSA	34.003	35,96	313	AL	EÜG	45,00	25%
AKCNS	30.095	157,20	88	AL	EÜG	217,00	38%
<b>Dayanıklı Tüketim</b>							
ARCLK	99.129	146,70	535	TUT	EPG	230,00	57%
VESTL	22.744	67,80	334	AL	EPG	123,00	81%
<b>Demir-Çelik</b>							
EREGL	172.550	49,30	6.771	TUT	EPG	60,00	22%
KRDM	18.288	23,44	1.448	AL	EPG	45,00	92%
<b>Gayrimenkul</b>							
TRGYO	48.040	48,04	101	TUT	EPG	50,00	4%
EKGYO	46.094	12,13	2.085	TUT	EÜG	13,80	14%
ISGYO	15.714	16,39	100	AL	EPG	25,20	54%
<b>Havacılık</b>							
TAVHL	93.454	257,25	645	TUT	EÜG	301,50	17%
THYAO	425.730	308,50	9.105	AL	EÜG	430,00	39%
PGSUS	118.500	237,00	1.891	AL	EÜG	310,00	31%
<b>Holding</b>							
KCHOL	488.668	192,70	3.283	AL	EÜG	303,00	57%
SAHOL	193.655	92,20	1.799	AL	EÜG	138,00	50%
SISE	133.434	43,56	1.496	AL	EÜG	64,00	47%
<b>Savunma</b>							
AELS	270.180	59,25	2.143	AL	EÜG	75,40	27%
OTKAR	56.610	471,75	178	TUT	EPG	611,00	30%
<b>Otomotiv</b>							
FROTO	335.996	957,50	1.047	AL	EÜG	1.585,00	66%
TOASO	121.850	243,70	1.120	AL	EÜG	443,00	82%
TTRAK	74.300	742,50	264	AL	EÜG	1.180,00	59%
<b>Perakende</b>							
BIZIM	2.746	34,12	33	AL	EÜG	57,70	69%
BIMAS	341.550	562,50	1.930	AL	EÜG	651,00	16%
MGROS	90.074	497,50	747	AL	EÜG	814,00	64%
<b>Gıda</b>							
YYLGD	12.685	11,67	95	AL	EÜG	22,00	89%
<b>Telekomünikasyon</b>							
TCELL	220.000	100,00	2.267	AL	EÜG	122,00	22%
<b>Enerji</b>							
AKSEN	49.078	40,02	231	AL	EÜG	63,60	59%
































EPG: Endekse Paralel Getiri

EÜG: Endeksin Üzerinde Getiri

EAG: Endeksin Altında Getiri



03 Eylül 2024 Salı

Tarih	Ülke	TSİ	Dönem	Veri	Önem	Beklenti	Önceki
3 Eyl.	Türkiye	10:00	Ağu.	TÜFE- Aylık %		2,63%	3,2%
3 Eyl.	Türkiye	10:00	Ağu.	TÜFE- Yıllık %		52,20%	61,8%
3 Eyl.	Türkiye	10:00	Ağu.	Çekirdek TÜFE- Yıllık %			60,2%
3 Eyl.	Türkiye	10:00	Ağu.	ÜFE - Aylık %			1,9%
3 Eyl.	Türkiye	10:00	Ağu.	ÜFE - Yıllık %			41,4%
3 Eyl.	ABD	16:45	Ağu.	S&P Global PMI İmalat			48
3 Eyl.	ABD	17:00	Tem.	İnşaat Harcamaları		0,2%	-0,3%
3 Eyl.	ABD	17:00	Ağu.	ISM İmalat PMI		47,8	46,8
4 Eyl.	Çin	04:45	Ağu.	Caixin PMI İmalat Dışı		52,3	52,1
4 Eyl.	Almanya	10:55	Ağu.	HCOB PMI İmalat Dışı			51,4
4 Eyl.	Avro Bölgesi	11:00	Ağu.	HCOB PMI İmalat Dışı			53,3
4 Eyl.	Avro Bölgesi	12:00	Tem.	ÜFE - Aylık %			0,5%
4 Eyl.	Avro Bölgesi	12:00	Tem.	ÜFE - Yıllık %			-3,2%
4 Eyl.	Türkiye	14:30	Ağu.	TÜFE Bazlı Reel Efektif Döviz Kuru			62,9
4 Eyl.	ABD	15:30	Tem.	Dış Ticaret Dengesi		-74,3 mlr \$	-73,1mlr \$
4 Eyl.	ABD	17:00	Tem.	Fabrika Siparişleri			-3,3%
4 Eyl.	ABD	17:00	Tem.	Dayanıklı Mal Siparişleri			
5 Eyl.	Almanya	09:00	Tem.	Fabrika Siparişleri- Aylık %			3,9%
5 Eyl.	ABD	15:15	Ağu.	ADP İstihdam Raporu		145 bin	122 bin
5 Eyl.	ABD	15:30		Haftalık İşsizlik Maaşı Başvuruları			
5 Eyl.	ABD	16:45	Ağu.	S&P Global PMI İmalat Dışı			55,2
5 Eyl.	ABD	17:00	Ağu.	ISM İmalat Dışı PMI		50,9	51,4
6 Eyl.	Avro Bölgesi	12:00	2Ç24	GSYH Çeyrekse (mevs. düzelt. %)			0,3%
6 Eyl.	Avro Bölgesi	12:00	2Ç24	GSYH Yıllık (mevs. düzelt. %)			0,6%
6 Eyl.	ABD	15:30	Ağu.	Tarım Dışı İstihdam		155 bin	114 bin
6 Eyl.	ABD	15:30	Ağu.	İşsizlik Oranı		4,2%	4,3%
6 Eyl.	Türkiye	17:30	Ağu.	Hazine Nakit Dengesi			-136,5 mlr
6 Eyl.	Türkiye			Fitch, Türkiye Kredi Notu Değerlendirmesini açıklayacak.			
9 Eyl.	Japonya	02:50	2Ç24	GSYH - Çeyrekse (Yıllıklandırılmış)%			3,1%
9 Eyl.	Japonya	02:50	2Ç24	GSYH Çeyrekse (mevs. düzelt. %)			0,8%
9 Eyl.	Japonya	02:50	Tem.	Cari Denge (BoP Bazlı)			1533,5 mlr ¥
9 Eyl.	Japonya	02:50	Tem.	Dış Ticaret Dengesi (BoP Bazlı)			556,3 mlr ¥
9 Eyl.	Çin	04:30	Ağu.	ÜFE - Yıllık %			-0,8%
9 Eyl.	Çin	04:30	Ağu.	TÜFE- Yıllık %			0,5%
9 Eyl.	ABD	17:00	Tem.	Toptan Stoklar- Aylık %			
9 Eyl.	ABD	21:00		Fed'in Bej Kitap Raporu			

Kaynak: Bloomberg, Matriks, TÜİK, Foreks, Investing.com, VKY Araştırma &amp; Strateji



VakıfBank Grubu İştirakidir.

[www.vakifyatirim.com.tr](http://www.vakifyatirim.com.tr) | [www.vkyanaliz.com](http://www.vkyanaliz.com)

## Vakıf Yatırım Araştırma ve Strateji

Selahattin AYDIN	Direktör
Hande İrem YILDIZ	Analist
Dilara ÇAYAN	Analist
Şule ÖZKAN	Analist
Mevlüt Can KARABAYIR	Analist

Akat Mah. Ebulula Mardin Cad. No:18 Park Maya Sitesi F-2/A Blok  
Beşiktaş 34335 İSTANBUL  
+90 212 352 35 77

Burada yer alan yatırım bilgi, yorum ve tavsiyeleri yatırım danışmanlığı kapsamında değildir. Yatırım danışmanlığı hizmeti; aracı kurumlar, portföy yönetim şirketleri, yatırım ve kalkınma bankaları ile müşteri arasında imzalanacak yatırım danışmanlığı sözleşmesi çerçevesinde ve yetkili kuruluşlar tarafından kişilerin risk ve getiri tercihleri dikkate alınarak kişiye özel sunulmaktadır. Burada yer alan yorum ve tavsiyeler ise genel niteliktedir. Burada yer alan yorum ve tavsiyeler, mali durumunuz ile risk ve getiri tercihlerinize uygun olmayabilir. Bu nedenle, sadece burada yer alan bilgilere dayanılarak yatırım kararı verilmesi beklentilerinize uygun sonuçlar doğurmayabilir. Gerek bu yayındaki, gerekse bu yayında kullanılan kaynaklardaki hata ve eksikliklerden ve bu yayındaki bilgilerin kullanılması sonucunda yatırımcıların ve/veya ilgili kişilerin uğrayabilecekleri doğrudan ve/veya dolaylı zararlardan, kâr yoksunluğundan, manevi zararlardan ve her ne şekilde olursa olsun üçüncü kişilerin uğrayabileceği her türlü zararlardan dolayı Vakıf Yatırım Menkul Değerler A.Ş. sorumlu tutulamaz.