

04 Eylül 2024 Çarşamba

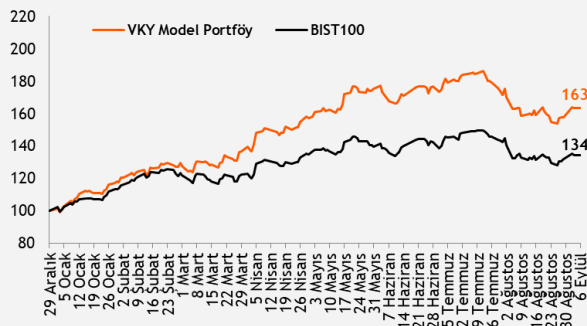
## Piyasa Verileri

Endeksler	Son	%Değ.	Ybb
BIST 100	10.022	-0,87%	34,2%
BIST 30	11.050	-0,97%	37,8%
VIOP 30 Endeks	11.630	-1,75%	45,7%
BIST Bankacılık	14.216	-0,97%	63,1%
BIST Sınai	13.412	-1,00%	16,3%
İngiltere (FTSE)	8.298	-0,78%	7,3%
Almanya (DAX)	18.747	-0,97%	11,9%
Fransa (CAC 40)	7.575	-0,93%	0,4%
ABD (Dow Jones)	40.937	-1,51%	8,6%
ABD (Nasdaq)	18.933	-3,28%	12,5%
ABD (S&P)	5.529	-2,12%	15,9%
Pariteler	Son	%Değ.	Ybb
USD/TRY	34,00	0,36%	15,4%
EUR/TRY	37,59	0,20%	14,8%
EUR/USD	1,1041	-0,26%	0,0%
Emtialar	Son	%Değ.	Ybb
Brent Petrol (bbl)	73,60	-4,58%	-4,2%
Altın (\$/ons)	2.492	-0,24%	20,8%
Gümüş (\$/ons)	28,03	-1,82%	17,8%

Model Portföy	29 Ağustos 2024	Son Kapanış	
	Ağırlık (%)	Getiri (%)	BİST100 göreceli performans (%)
THYAO	14,0%	0,2%	-2,3%
KCHOL	13,8%	4,5%	1,8%
MGROS	13,5%	4,3%	1,6%
AKBNK	13,5%	4,1%	1,4%
TCELL	11,5%	2,5%	-0,1%
AKSEN	11,5%	7,8%	5,0%
VESTL	11,3%	0,2%	-2,4%
ISGYO	11,0%	5,7%	3,0%

M. Portföy	3,6%	0,9%
XU100	2,7%	

## Model Portföy Performans (YBB)



## Piyasalara Bakış

Güne 10.130 seviyesinden pozitif bir başlangıç yapan BIST100 endeksi, günü %0,87 düşüyle 10.022 seviyesinden tamamladı. Toplam işlem hacmi ise 78,4 mlr TL olarak gerçekleşti. Endekse puan bazlı en yüksek katkıyı veren hisseler BRSAN, KCHOL ve SAHOL olurken, en fazla negatif etki THYAO, TUPRS ve ASELS'den geldi. Bankacılık endeksinde %1 düşüş görüldü, holding endeksi %0,5 değer kazandı. Sektör endeksleri arasında en çok kazandıran sigortacılık, en çok kaybettiren ise madencilik sektörü oldu. Küresel piyasalar tarafında ise ABD ve Avrupa borsalarında satıcı seyr devam etti.

Dün yurt içinde açıklanan, ağustos ayı TÜFE verisi aylık %2,47, yıllık ise %51,97 seviyesinde gerçekleşti. Yurt içi üretici fiyat endeksi ise 2024 Ağustos'ta aylık %1,68 artarken, yıllık artış oranı ise %35,75 oldu. ABD'de, ISM imalat PMI verisi ağustos ayında beklentilerin altında 47,2 seviyesinde açıklanırken, inşaat harcamaları temmuz ayında %0,3 düşüş gösterdi. Bugün küresel piyasalarda, Avro Bölgesi'nde ÜFE verileri açıklanırken, ABD'de dış ticaret dengesi, fabrika siparişleri ve dayanıklı mal siparişleri verileri takip edilecek. Yurt içinde ise TÜFE bazlı reel efektif döviz kuru açıklanacak.

Bugüne Avrupa ve ABD piyasalarının satıcı başlaması bekleniyor. İçeride ise hafif pozitif açılış görebiliriz. Günün devamında yukarı yönlü hareketlerin hedefi 10.300-10.400 bölgesi olacaktır. Gerilemelerde ise 10.000 seviyesi endeksin destek seviyesi olarak takip edilmelidir.

## Makroekonomi &amp; Politika Haberleri

- Tüketici fiyat endeksi Ağustos'ta aylık 2,47 artış gösterdi

## Sektör ve Şirket Haberleri

- Açıklanan Temettü Tablosu
- Pay Geri Alım Bildirimleri Tablosu
- Planlanan Sermaye Hareketleri Tablosu
- Planlanan Temettü Ödemeleri Tablosu
- Genel Kurul Tarihleri Tablosu
- 2Ç24 Finansal Takvim
- Takip Listesi
- Haftalık Ajanda

## Takvim

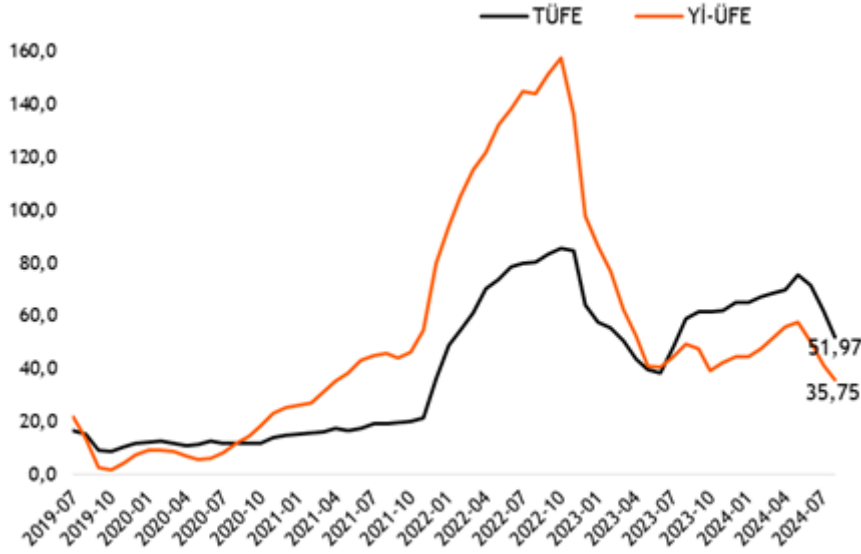
Ülke	TSİ	Dönem	Veri	Beklenti	Önceki
Almanya	10:55	Ağu.	HCOB PMI İmalat Dışı		51,4
Avro Bölgesi	11:00	Ağu.	HCOB PMI İmalat Dışı		53,3
Avro Bölgesi	12:00	Tem.	ÜFE - Aylık %		0,5%
Avro Bölgesi	12:00	Tem.	ÜFE - Yıllık %		-3,2%
Türkiye	14:30	Ağu.	TÜFE Bazlı Reel Efektif Döviz Kuru		62,9
ABD	15:30	Tem.	Dış Ticaret Dengesi	-74,3 mlr \$	-73,1mlr \$
ABD	17:00	Tem.	Fabrika Siparişleri		-3,3%
ABD	17:00	Tem.	Dayanıklı Mal Siparişleri		

04 Eylül 2024 Çarşamba

## Tüketici fiyat endeksi Ağustos'ta aylık 2,47 artış gösterdi

- TÜİK tarafından açıklanan verilere göre, 2024 yılı Ağustos ayında Tüketici Fiyat Endeksi (TÜFE) piyasa beklentilerinin altında, aylık bazda %2,47 yükseldi. Böylece endeks bir önceki yılın aynı ayına göre %51,97 (önceki:%61,78) artış kaydetti.
- 2024 Ağustos'ta çekirdek enflasyon (B endeksi) ise bir önceki aya göre %2,88, yıllık bazda %50,87 artış gösterdi.
- Ana harcama gruplarına bakıldığında, bir önceki aya göre en fazla artış %11,3 ile eğitim grubunda görüldü.
- Yurt içi fiyat endeksi (Yİ-ÜFE) 2024 Ağustos ayında bir önceki aya göre %1,68 artarken, yıllık artış oranı ise %41,37'den %35,75'e geriledi. Ana sanayi gruplarında, Yİ-ÜFE'de bir önceki aya göre en yüksek artış %6,10 ile elektrik, gaz ve buhar grubunda görülürken, bunu %3,04 ile enerji grubu izledi.

TÜFE - Yİ-ÜFE Yıllık % Değişim, 2024 Ağustos



Kaynak:TÜİK, Vakıf Yatırım Araştırma ve Strateji

04 Eylül 2024 Çarşamba

## Açıklanan Temettü Tablosu

Hisse Adı	Dağıtım Tarihi	HBT (Brüt)	HBT (Net)	Temettü Verimi %	Genel Kurul Tarihi
DCTTR		0,03	0,03	0,14%	

## Pay Geri Alım Bildirimleri (BIST 100)

Hisse	Şirket Adı	3 Eylül 2024 Salı			Program Kapsamında Toplam Geri Alımlar				Program kapsamında geri alım oranı %	
		Alınan Adet (bin)	Alınan Tutar (mn TL)	Ortalama İşlem Fiyatı (TL)	Alınan Adet (mn)	Alınan Tutar (mn TL)	Ortalama İşlem Fiyatı (TL)	Sermayeye Oranı (%)	Miktar (mn)	Tutar (mn TL)
PSGYO	Pasifik Gayrimenkul Yatırım Ortaklığı	1000	1,6	1,6	21,0	87,4	4,2	1,31%	84,0%	58,2%

## Planlanan Sermaye Hareketleri

Tarih	Hisse	Şirket Adı	Mevcut Sermaye (TL)	Ulaşılabilecek Sermaye (TL)	Sermaye Hareketleri	
					Bedelsiz Sermaye Artırım Oranı (%)	Bedelli Sermaye Artırım Oranı (%)
4.09.2024	ADEL	Adel Kalemcilik	23.625.000	259.875.000	1.000,0	
4.09.2024	HLGYO	Halk G.M.Y.O.	3.145.000.000	3.680.000.000	17,0	
4.09.2024	YESIL	Yeşil Yatırım Holding	215.000.000	645.000.000		200,0

04 Eylül 2024 Çarşamba

## Planlanan Temettü Ödemeleri

Teklif Edilen/Kesinleşen Dağıtım Tarihi	Hisse	Şirket Adı	Son Kapanış Fiyatı, TL	Hisse Başına Temettü (Brüt) TL	Hisse Başına Temettü (Net) TL	Temettü Verimi (%)	XU030 Ağırlığı (%)	Taksit Sayısı
5.09.2024	KONTR	Kontrolmatik Teknoloji	49,64	0,05	0,04	0,1%		
10.09.2024	KRVGD	Kervan Gıda Sanayi	2,67	0,03	0,03	1,3%		2
10.09.2024	PLTUR	Platform Turizm Taş. Gıda İnş. Temizlik	26,26	0,06	0,05	0,2%		
26.09.2024	ADEL	Adel Kalemçilik	549,00	6,35	5,71	1,2%		
27.09.2024	TUPRS	Tüpraş	167,10	11,94	10,74	7,1%	7,98%	
30.09.2024	BUCIM	Bursa Çimento	7,93	0,07	0,06	0,8%		
30.09.2024	AYEN	Ayen Enerji	29,14	0,61	0,55	2,1%		4
30.09.2024	EYGYO	Eyg Gayrimenkul Yatırım Ortaklığı	8,29	0,06	0,06	0,7%		1
1.10.2024	SOKM	Şok Marketler Ticaret	53,80	0,84	0,76	1,6%		2
1.10.2024	ESCAR	Escar Filo	382,75	1,15	1,04	0,3%		2
2.10.2024	BIMAS	Bim Birleşik Mağazalar	561,50	4,00	3,60	0,7%	10,16%	2
7.10.2024	BOBET	Boğaziçi Beton Sanayi Ve Ticaret	21,28	1,50	1,35	7,0%		3
14.10.2024	AVPGY	Avrupakent Gayrimenkul Yatırım Ortaklığı	45,96	0,70	0,70	1,5%		3
15.10.2024	EBEBK	Ebebek Mağazacılık	41,40	0,25	0,23	0,6%		1
15.10.2024	OBAMS	Oba Makarnacılık	34,94	0,64	0,58	1,8%		
15.10.2024	SANFM	Sanifoam Endüstri	24,10	0,02	0,02	0,1%		
21.10.2024	GRSEL	Gür-Sel Turizm Taşımacılık Ve Servis	143,20	0,20	0,18	0,1%		2
22.10.2024	BRKSN	Berkosan Yalıtım Ve Tecrit	30,22	0,08	0,07	0,3%		2
22.10.2024	LIDER	Ldr Turizm	87,25	0,13	0,11	0,1%		3
22.10.2024	MSGYO	Mistral G.M.Y.O	13,15	0,25	0,25	1,9%		1
23.10.2024	MEDTR	Meditera Tıbbi Malzeme	42,50	0,29	0,26	0,7%		
25.10.2024	OSMEN	Osmanlı Yatırım Menkul Değerler	9,65	0,06	0,05	0,6%		3
31.10.2024	SUNTK	Sun Tekstil	16,63	0,43	0,39	2,6%		
31.10.2024	AYEN	Ayen Enerji	29,14	0,61	0,55	2,1%		5
31.10.2024	EYGYO	Eyg Gayrimenkul Yatırım Ortaklığı	8,29	0,06	0,06	0,7%		5
20.11.2024	DGNMO	Doganlar Mobilya	8,81	0,29	0,26	3,2%		
25.11.2024	ASELS	Aselsan	57,65	0,11	0,10	0,2%	3,48%	
29.11.2024	AYEN	Ayen Enerji	29,14	0,61	0,55	2,1%		6
5.12.2024	TCELL	Turkcell	99,50	2,85	2,57	2,9%	5,89%	
10.12.2024	LIDER	Ldr Turizm	87,25	0,13	0,11	0,1%		4
11.12.2024	FORTE	Forte Bilgi İletişim Tek. Ve Savunma	52,60	0,12	0,11	0,2%		
16.12.2024	EBEBK	Ebebek Mağazacılık	41,40	0,25	0,23	0,6%		2
18.12.2024	BIMAS	Bim Birleşik Mağazalar	561,50	4,00	3,60	0,7%	10,16%	3
22.01.2025	MSGYO	Mistral G.M.Y.O	13,15	0,25	0,25	1,9%		2
18.03.2025	MSGYO	Mistral G.M.Y.O	13,15	0,25	0,25	1,9%		3

04 Eylül 2024 Çarşamba

## Genel Kurul Tarihleri Tablosu

Genel Kurul Tarihi	Hisse	Şirket Adı
4.09.2024	ALKA	Alkim Kağıt
4.09.2024	MSGYO	Mistral G.M.Y.O
5.09.2024	BIENY	Bien Yapı Ürünleri
5.09.2024	UFUK	Ufuk Yatırım
6.09.2024	BAYRK	Bayrak Ebt Taban
6.09.2024	ESCOM	Escort Computer
6.09.2024	RTALB	Rta Laboratuvarları
9.09.2024	COSMO	Cosmos Yatırım Holding
10.09.2024	ALKIM	Alkim Kimya
10.09.2024	USAK	Uşak Seramik
10.09.2024	EUYO	Euro Yat. Ort.
11.09.2024	ANELE	Anel Elektrik
11.09.2024	HUBVC	Hub Girişim Sermayesi Yatırım Ortaklığı
11.09.2024	KOCMT	Koç Metalurji
13.09.2024	IEYHO	Işıklar Enerji Ve Yapı Holding
13.09.2024	EYGYO	Eyg Gayrimenkul Yatırım Ortaklığı
13.09.2024	ATSYH	Atlantis Yatırım Holding
13.09.2024	ARTMS	Artemis Halı
14.09.2024	SAMAT	Saray Matbaacılık
16.09.2024	ALKLC	Altınkılıç Gıda Ve Süt Sanayi
16.09.2024	EPLAS	Egeplast
16.09.2024	MZHLD	Mazhar Zorlu Hol.
18.09.2024	BEGYO	Batı Ege Gayrimenkul Yatırım Ortaklığı
18.09.2024	BURCE	Burçelik
19.09.2024	CEOEM	Ceo Event Medya
19.09.2024	KAYSE	Kayseri Şeker Fabrikası
19.09.2024	KUVVA	Kuvva Gıda
20.09.2024	KERVN	Kervansaray Yatırım Holding
24.09.2024	TUPRS	Tüpraş
25.09.2024	A1CAP	A1 Capital Yatırım Menkul Değerler
25.09.2024	CVKMD	Cvk Maden İşletmeleri
25.09.2024	OBAMS	Oba Makarnacılık
26.09.2024	KARYE	Kartal Yenilenebilir Enerji Üretim
27.09.2024	PEKGY	Peker G.M.Y.O.
30.09.2024	OTTO	Otto Holding
1.10.2024	QNBFB	Qnb Finansbank
2.10.2024	HKTM	Hidropar Hareket Kontrol Teknolojileri
3.10.2024	ARSAN	Arsan Tekstil
4.10.2024	ULUUN	Ulusoy Un
24.10.2024	LIDER	Ldr Turizm

## 2Ç24 Finansal Takvim

Hisse	Şirket Adı	Beklenen Açıklama Tarihi	2Ç24 Net Kar Beklentisi (mn TL)	
				Piyasa Tahmini*
KLKIM	Kalekim Kimyevi Maddeler	5 Eylül 2024		
POLHO	Polisan Holding	5 Eylül 2024		
GRSEL	Gür-Sel Turizm Taşımacılık Ve Servis	5 Eylül 2024		
TCELL	Turkcell	12 Eylül 2024		5.093
TTKOM	Türk Telekom	19 Eylül 2024		1.736

\*Research Turkey anketi medyan sonuçlarını yansıtmaktadır.

Kaynak: [kap.org.tr](http://kap.org.tr), Şirket açıklamaları

04 Eylül 2024 Çarşamba






	PD (mn TL)	Kapanış (TL)	3A ort. hacim (TLmn)	Uzun Vade Öneri	Kısa Vade Öneri	Hedef Fiyat	Getiri Potansiyeli
<b>Bankacılık</b>							
AKBNK	316.940	60,95	3.802	AL	EÜG	87,50	44%
GARAN	477.540	113,70	2.460	AL	EÜG	157,00	38%
HALKB	117.184	16,31	845	AL	EPG	22,20	36%
ISCTR	341.750	13,67	4.783	AL	EÜG	17,60	29%
YKBNK	274.867	32,54	3.542	AL	EÜG	42,90	32%
TSKB	33.376	11,92	209	TUT	EÜG	15,15	27%
<b>Çimento</b>							
CIMSA	33.493	35,42	315	AL	EÜG	45,00	27%
AKCNS	29.674	155,00	89	AL	EÜG	217,00	40%
<b>Dayanıklı Tüketim</b>							
ARCLK	99.873	147,80	529	TUT	EPG	230,00	56%
VESTL	22.258	66,35	321	AL	EPG	123,00	85%
<b>Demir-Çelik</b>							
EREGL	169.610	48,46	6.711	TUT	EPG	60,00	24%
KRDM	17.992	23,06	1.435	AL	EPG	45,00	95%
<b>Gayrimenkul</b>							
TRGYO	48.060	48,06	101	TUT	EPG	50,00	4%
EKGYO	47.386	12,47	2.130	TUT	EÜG	13,80	11%
ISGYO	15.752	16,43	100	AL	EPG	25,20	53%
<b>Havacılık</b>							
TAVHL	93.454	257,25	641	TUT	EÜG	301,50	17%
THYAO	417.795	302,75	8.973	AL	EÜG	430,00	42%
PGSUS	116.650	233,30	1.881	AL	EÜG	310,00	33%
<b>Holding</b>							
KCHOL	493.232	194,50	3.239	AL	EÜG	303,00	56%
SAHOL	195.335	93,00	1.772	AL	EÜG	138,00	48%
SISE	131.167	42,82	1.453	AL	EÜG	64,00	49%
<b>Savunma</b>							
AELS	262.884	57,65	2.120	AL	EÜG	75,40	31%
OTKAR	55.080	459,00	179	TUT	EPG	611,00	33%
<b>Otomotiv</b>							
FROTO	328.452	936,00	1.041	AL	EÜG	1.585,00	69%
TOASO	116.850	233,70	1.109	AL	EÜG	443,00	90%
TTRAK	72.548	725,00	262	AL	EÜG	1.180,00	63%
<b>Perakende</b>							
BIZIM	2.760	34,30	33	AL	EÜG	57,70	68%
BIMAS	340.943	561,50	1.910	AL	EÜG	651,00	16%
MGROS	90.799	501,50	737	AL	EÜG	814,00	62%
<b>Gıda</b>							
YYLGD	12.652	11,64	95	AL	EÜG	22,00	89%
<b>Telekomünikasyon</b>							
TCELL	218.900	99,50	2.190	AL	EÜG	122,00	23%
<b>Enerji</b>							
AKSEN	48.906	39,88	229	AL	EÜG	63,60	59%

EPG: Endekse Paralel Getiri

EÜG: Endeksin Üzerinde Getiri

EAG: Endeksin Altında Getiri

04 Eylül 2024 Çarşamba

Tarih	Ülke	TSİ	Dönem	Veri	Önem	Beklenti	Önceki
4 Eyl.	Çin	04:45	Ağu.	Caixin PMI İmalat Dışı		52,3	52,1
4 Eyl.	Almanya	10:55	Ağu.	HCOB PMI İmalat Dışı			51,4
4 Eyl.	Avro Bölgesi	11:00	Ağu.	HCOB PMI İmalat Dışı			53,3
4 Eyl.	Avro Bölgesi	12:00	Tem.	ÜFE - Aylık %			0,5%
4 Eyl.	Avro Bölgesi	12:00	Tem.	ÜFE - Yıllık %			-3,2%
4 Eyl.	Türkiye	14:30	Ağu.	TÜFE Bazlı Reel Efektif Döviz Kuru			62,9
4 Eyl.	ABD	15:30	Tem.	Dış Ticaret Dengesi		-74,3 mlr \$	-73,1mlr \$
4 Eyl.	ABD	17:00	Tem.	Fabrika Siparişleri			-3,3%
4 Eyl.	ABD	17:00	Tem.	Dayanıklı Mal Siparişleri			
5 Eyl.	Almanya	09:00	Tem.	Fabrika Siparişleri- Aylık %			3,9%
5 Eyl.	ABD	15:15	Ağu.	ADP İstihdam Raporu		145 bin	122 bin
5 Eyl.	ABD	15:30		Haftalık İşsizlik Maaşı Başvuruları			
5 Eyl.	ABD	16:45	Ağu.	S&P Global PMI İmalat Dışı			55,2
5 Eyl.	ABD	17:00	Ağu.	ISM İmalat Dışı PMI		50,9	51,4
6 Eyl.	Avro Bölgesi	12:00	2Ç24	GSYH Çeyreksele (mevs. düzelt. %)			0,3%
6 Eyl.	Avro Bölgesi	12:00	2Ç24	GSYH Yıllık (mevs. düzelt. %)			0,6%
6 Eyl.	ABD	15:30	Ağu.	Tarım Dışı İstihdam		155 bin	114 bin
6 Eyl.	ABD	15:30	Ağu.	İşsizlik Oranı		4,2%	4,3%
6 Eyl.	Türkiye	17:30	Ağu.	Hazine Nakit Dengesi			-136,5 mlr
6 Eyl.	Türkiye			Fitch, Türkiye Kredi Notu Değerlendirmesini açıklayacak.			
9 Eyl.	Japonya	02:50	2Ç24	GSYH - Çeyreksele(Yıllıklandırılmış)%			3,1%
9 Eyl.	Japonya	02:50	2Ç24	GSYH Çeyreksele (mevs. düzelt. %)			0,8%
9 Eyl.	Japonya	02:50	Tem.	Cari Denge (BoP Bazlı)			1533,5 mlr ¥
9 Eyl.	Japonya	02:50	Tem.	Dış Ticaret Dengesi (BoP Bazlı)			556,3 mlr ¥
9 Eyl.	Çin	04:30	Ağu.	ÜFE - Yıllık %			-0,8%
9 Eyl.	Çin	04:30	Ağu.	TÜFE- Yıllık %			0,5%
9 Eyl.	ABD	17:00	Tem.	Toptan Stoklar- Aylık %			
9 Eyl.	ABD	21:00		Fed'in Bej Kitap Raporu			
10 Eyl.	Çin	00:00	Ağu.	Dış Ticaret Dengesi			84,65 mlr \$
10 Eyl.	Almanya	09:00	Ağu.	TÜFE- Yıllık %			
10 Eyl.	Almanya	09:00	Ağu.	TÜFE- Aylık %			
10 Eyl.	İngiltere	09:00	Tem.	ILO İşsizlik Oranı (3 aylık)			0,04
10 Eyl.	Türkiye	10:00	Tem.	İşsizlik Oranı			0,09
10 Eyl.	Türkiye	10:00	Tem.	Sanayi Üretimi- Aylık %			-2,1%
10 Eyl.	Türkiye	10:00	Tem.	Sanayi Üretimi- Yıllık %			-4,7%

Kaynak: Bloomberg, Matriks, TÜİK, Foreks, Investing.com, VKY Araştırma &amp; Strateji





VakıfBank Grubu İştirakidir.

[www.vakifyatirim.com.tr](http://www.vakifyatirim.com.tr) | [www.vkyanaliz.com](http://www.vkyanaliz.com)

## Vakıf Yatırım Araştırma ve Strateji

Selahattin AYDIN	Direktör
Hande İrem YILDIZ	Analist
Dilara ÇAYAN	Analist
Şule ÖZKAN	Analist
Mevlüt Can KARABAYIR	Analist

Akat Mah. Ebulula Mardin Cad. No:18 Park Maya Sitesi F-2/A Blok  
Beşiktaş 34335 İSTANBUL  
+90 212 352 35 77

Burada yer alan yatırım bilgi, yorum ve tavsiyeleri yatırım danışmanlığı kapsamında değildir. Yatırım danışmanlığı hizmeti; aracı kurumlar, portföy yönetim şirketleri, yatırım ve kalkınma bankaları ile müşteri arasında imzalanacak yatırım danışmanlığı sözleşmesi çerçevesinde ve yetkili kuruluşlar tarafından kişilerin risk ve getiri tercihleri dikkate alınarak kişiye özel sunulmaktadır. Burada yer alan yorum ve tavsiyeler ise genel niteliktedir. Burada yer alan yorum ve tavsiyeler, mali durumunuz ile risk ve getiri tercihlerinize uygun olmayabilir. Bu nedenle, sadece burada yer alan bilgilere dayanılarak yatırım kararı verilmesi beklentilerinize uygun sonuçlar doğurmayabilir. Gerek bu yayındaki, gerekse bu yayında kullanılan kaynaklardaki hata ve eksikliklerden ve bu yayındaki bilgilerin kullanılması sonucunda yatırımcıların ve/veya ilgili kişilerin uğrayabilecekleri doğrudan ve/veya dolaylı zararlardan, kâr yoksunluğundan, manevi zararlardan ve her ne şekilde olursa olsun üçüncü kişilerin uğrayabileceği her türlü zararlardan dolayı Vakıf Yatırım Menkul Değerler A.Ş. sorumlu tutulamaz.