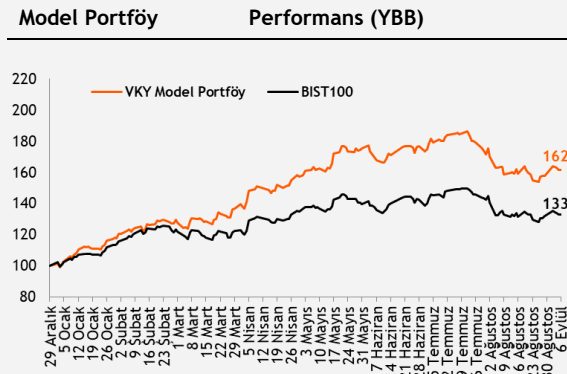


06 Eylül 2024 Cuma

Piyasa Verileri

Endeksler	Son	%Değ.	Ybb
BIST 100	9.937	-0,48%	33,0%
BIST 30	10.922	-0,83%	36,2%
VIOP 30 Endeks	11.485	-1,37%	43,3%
BIST Bankacılık	14.154	-0,94%	62,4%
BIST Sınai	13.337	0,35%	15,7%
İngiltere (FTSE)	8.242	-0,34%	6,6%
Almanya (DAX)	18.577	-0,08%	10,9%
Fransa (CAC 40)	7.432	-0,92%	-1,5%
ABD (Dow Jones)	40.756	-0,54%	8,1%
ABD (Nasdaq)	18.930	0,05%	12,5%
ABD (S&P)	5.503	-0,30%	15,4%
Pariteler	Son	%Değ.	Ybb
USD/TRY	33,94	-0,14%	15,2%
EUR/TRY	37,81	0,38%	15,5%
EUR/USD	1,1108	0,22%	0,6%
Emtialar	Son	%Değ.	Ybb
Brent Petrol (bbl)	72,58	-0,05%	-5,6%
Altın (\$/ons)	2.515	0,85%	21,9%
Gümüş (\$/ons)	28,78	2,15%	21,0%

Model Portföy	29 Ağustos 2024	Son Kapanış	
	Ağırlık (%)	Getiri (%)	BIST100 göreli performans (%)
THYAO	14,0%	-1,7%	-3,5%
KCHOL	13,8%	1,1%	-0,7%
MGROS	13,5%	5,0%	3,1%
AKBNK	13,5%	3,5%	1,7%
TCELL	11,5%	2,0%	0,2%
AKSEN	11,5%	4,1%	2,2%
VESTL	11,3%	0,5%	-1,2%
ISGYO	11,0%	7,6%	5,7%
M.Portföy	2,6%	0,8%	
XU100	1,8%		



Piyasalara Bakış

Güne 10.030 seviyesinden hafif alıcılı başlayan endeks, kapanışını %0,48 değer kaybederek 9.937 seviyesinden gerçekleştirdi. Endekse dahil 65 hisse primlenirken, 33 hisse ise negatif değerlendirildi. Bankacılık sektörü %0,94 azalış kaydederken, sanayi sektörü %0,35 artış gösterdi. Toplam işlem hacmi ise 76,3 mlr TL olarak gerçekleşti. Küresel piyasalarda ise Avrupa ve ABD piyasalarının geneline satıcılı görünüm hakimdi.

Cumhurbaşkanı Yardımcısı Cevdet Yılmaz tarafından açıklanan 2025-2027 dönemi Orta Vadeli Programı'na göre 2024 yılı büyüme hedefi %3,5'a (önceki: %4,0) düşürülürken, enflasyon hedefi %41,5'a (önceki: 33,0) yükseltildi. ABD'de özel sektör istihdam artışı 145 bin olan beklentilerin altında 99 bin olarak gerçekleşirken, hizmet PMI 55,7'ye (önceki: 55,2) yükseldi. Bugün ise Avro Bölgesi'nde çeyreksel büyüme, ABD'de tarım dışı istihdam ve işsizlik oranı takip edilecek. Yurt içinde hazine nakit dengesi ile birlikte uluslararası derecelendirme kuruluşu Fitch'in, Türkiye için kredi notu değerlendirme raporu ön plana çıkacak. Piyasa beklentileri, Türkiye'nin notunun 'B+'dan 'BB-'ye yükselteceği ve görünümünün ise 'pozitif' olarak korunması yönünde oluştu.

Haftanın son gününe küresel piyasaların satıcılı başlaması bekleniyor. Borsa İstanbul'da ise 10.000 altı kapanışın ardından yatay açılış bekliyoruz. Yükselişlerde 10.150 seviyesi direnç olarak izlenmeli, satış baskısının artması durumunda 9.800 seviyesi destek olarak takip edilmeli.

Makroekonomi & Politika Haberleri

- 2025-2027 dönemini kapsayan Orta Vadeli Program açıklandı

Sektör ve Şirket Haberleri

- Yabancı yatırımcılar 30 Ağustos haftasında net 682,9 mn \$ DİBS alışı yaptı
- Halka Arz Onayı: Durukan Şekerleme A.Ş
- Kısa Kısa Haberler: AKSEN
- Planlanan Temettü Ödemeleri Tablosu
- Genel Kurul Tarihleri Tablosu
- 2Ç24 Finansal Takvim
- Takip Listesi
- Haftalık Ajanda

Takvim

Ülke	TSİ	Dönem	Veri	Beklenti	Önceki
Avro Bölgesi	12:00	2Ç24	GSYH Çeyreksel (mevs. düzelt. %)		0,3%
Avro Bölgesi	12:00	2Ç24	GSYH Yıllık (mevs. düzelt. %)		0,6%
ABD	15:30	Ağu.	Tarım Dışı İstihdam	155 bin	114 bin
ABD	15:30	Ağu.	İşsizlik Oranı	4,2%	4,3%
Türkiye	17:30	Ağu.	Hazine Nakit Dengesi		-136,5 mlr
Türkiye			Fitch, Türkiye Kredi Notu Değerlendirmesini açıklayacak.		

06 Eylül 2024 Cuma

2025-2027 dönemini kapsayan Orta Vadeli Program açıklandı

- 2025-2027 dönemini kapsayan Orta Vadeli Program açıklandı. 2024 yıl sonu için enflasyon beklentisi %41,5 olurken, 2025 yılı için tahmin %17,6 olarak belirlendi. 2025 yılı GSYH büyüme beklentisi %4, 2026-2027 döneminde ise sırasıyla %4,5 ve %5,0 seviyesinde öngörüle bulunuldu.

%	OVP 2025 - 2027			
	2024 (GT)	2025	2026	2027
GSYH Büyümesi	3,5	4	4,5	5
Yıl Sonu TÜFE	41,5	17,6	9,7	7
İşsizlik Oranı	9,3	9,6	9,2	8,8
Cari İşlemler Dengesi/ GSYH	-1,7	-2	-1,6	-1,3
Bütçe Dengesi/ GSYH	-4,9	-3,1	-2,8	-2,5

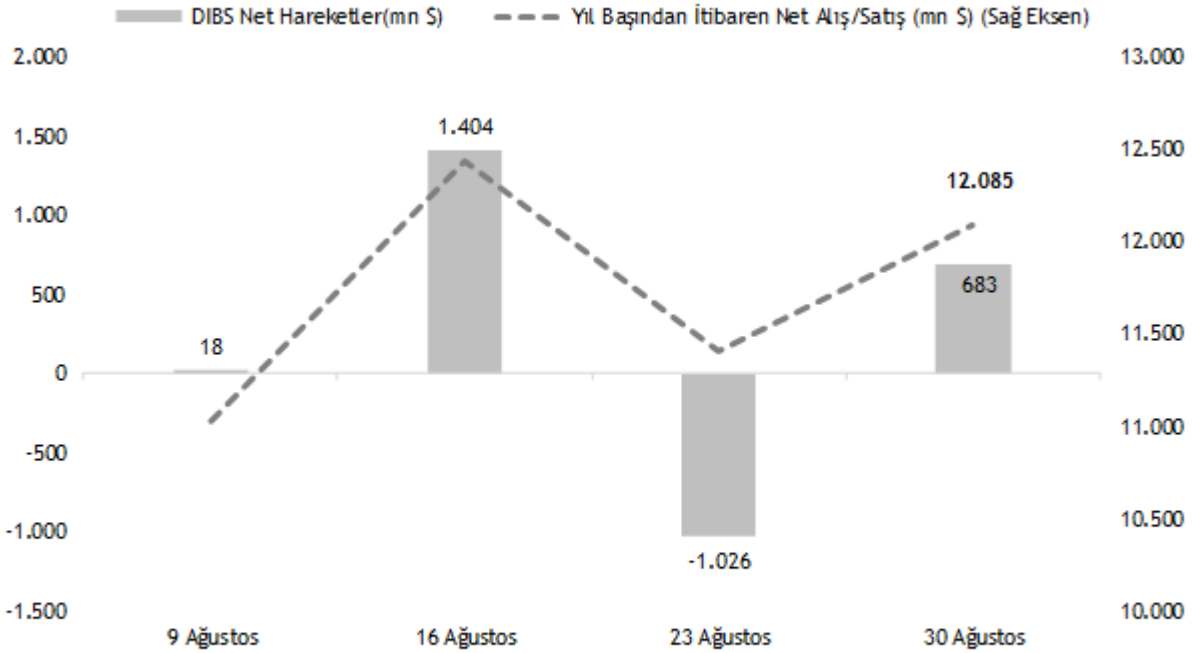
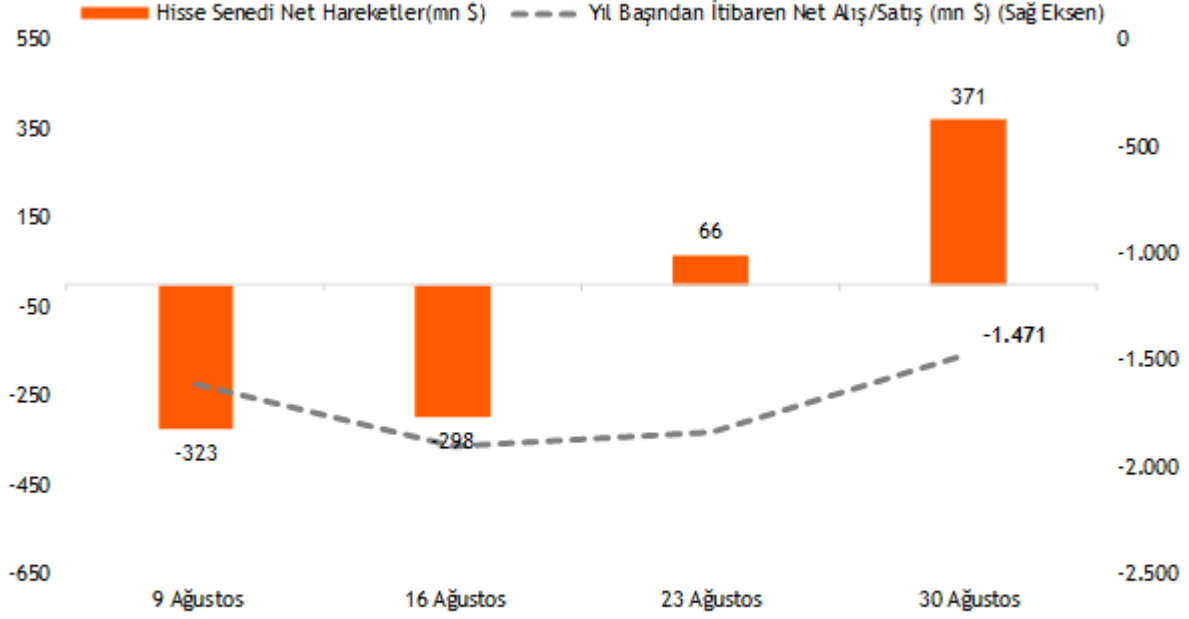
Kaynak: Bloomberght

*GT: Gerçekleşme Tahmini

06 Eylül 2024 Cuma

Yabancı yatırımcılar 30 Ağustos haftasında net 682,9 mn \$ DİBS alışı yaptı

- TCMB tarafından açıklanan haftalık menkul kıymet istatistiklerine göre, 30 Ağustos ile sona eren haftada, yurt dışında yerleşik kişilerin mülkiyetindeki hisse senedi portföyü (piyasa fiyatı ve kur hareketlerinden arındırılmış), net 371 mn \$ artış gösterirken, aynı haftada toplam Devlet İç Borçlanma Senedi (DİBS) portföyü ise net 682,9 mn \$ arttı.
- Böylece yurt dışında yerleşik kişilerin yıl başından itibaren hisse portföyünde satışları 1,47 mlr \$ olurken, bu dönemde DİBS portföyünde ise nette 12,08 mlr \$ alış gerçekleşti.



Kaynak: TCMB, Vakıf Yatırım Araştırma & Strateji

06 Eylül 2024 Cuma

Halka Arz Onayı: SPK, Durukan Şekerleme'nin sermayesinin 32.500.000 TL artırılarak 132.500.000 TL'ye çıkarılması ve 10.000.000 TL nominal mevcut pay satışı ile hisse başına 17,00 TL fiyat üzerinden halka arzına onay verildi.

Kısa Kısa Haberler

- (=) **Aksa Enerji (AKSEN):** Şirket, yılın ikinci çeyreğinde, yıllık %58 azalışla 721 mn TL net kar açıkladı. Yılın ilk yarısında ise şirketin net karı yıllık %56,4 azalışla 1,5 mlr TL'ye geriledi. Şirketin satış gelirleri yılın ilk yarısında, hem enerji ticareti faaliyetlerindeki azalış hem de yurt içi elektrik üretim piyasası şartlarına bağlı olarak, yıllık %51 azalışla 12,3 mlr TL seviyesine geriledi. FAVÖK tarafında da yılın ilk yarısında yıllık %50 gerileme gözlenirken, FAVÖK marjı yıllık bazda yatay seyrederek %23 seviyelerinde yatay kaldı. Şirketin 1Ç24'te kaydettiği 16,3 mlr TL'lik net borç pozisyonu, 2Ç24'te %29,4 artışla 21,0 mlr TL seviyesine ulaştı. Net borç/FAVÖK rasyosu 2,98x (1Ç24: 2,2x) seviyesinde gerçekleşti. **Yorum:** Şirket hisseleri finansallar öncesi endeksten son üç ayda %12,5 negatif ayrışırken, yılbaşından bu yana ise endekse paralel bir getiri performansı sergiledi. Finansallara piyasa tepkisinin nötr olmasını bekleriz. AKSEN için hedef fiyatımızı 63,60 TL olarak koruyor, kısa vadeli "Endeksin Üzerinde Getiri" ve uzun vadeli "AL" önerilerimizi ise sürdürüyoruz.

Kısa Vadeli Öneri	Endeksin Üzerinde Getiri	Hedef Fiyat (TL)	63,60		
Uzun Vadeli Öneri	AL	Kapanış Fiyatı (TL)	38,50		
UFRS Gelir Tablosu - Özet		Açıklanan			
(mn TL)	2Ç24	1Ç24	Çeyrek %	2Ç23	Yıllık %
Net Satışlar	5.979	6.354	-6%	9.424	-37%
FAVÖK	1.603	1.239	29%	2.566	-38%
Net Dönem Karı	721	787	-8%	1.724	-58%
Brüt Kar Marjı	23,6%	17,0%	6,7 yp	24,4%	-0,8 yp
FAVÖK Marjı	26,8%	19,5%	7,3 yp	27,2%	-0,4 yp
Net Kar Marjı	12,1%	12,4%	-0,3 yp	18,3%	-6,2 yp

Kaynak: Şirket, Research Turkey, VKY Araştırma ve Strateji

Planlanan Temettü Ödemeleri

Teklif Edilen/Kesinleşen Dağıtım Tarihi	Hisse	Şirket Adı	Son Kapanış Fiyatı, TL	Hisse Başına Temettü (Brüt) TL	Hisse Başına Temettü (Net) TL	Temettü Verimi (%)	XU030 Ağırlığı (%)	Taksit Sayısı
10.09.2024	KRVGD	Kervan Gıda Sanayi	2,70	0,03	0,03	1,3%		2
10.09.2024	PLTUR	Platform Turizm Taş. Gıda İnş. Temizlik	27,08	0,06	0,05	0,2%		
26.09.2024	ADEL	Adel Kalemcilik	59,00	0,58	0,52	1,0%		
27.09.2024	TUPRS	Tüpraş	162,40	11,94	10,74	7,4%	7,82%	
30.09.2024	BUCIM	Bursa Çimento	7,82	0,07	0,06	0,9%		
30.09.2024	AYEN	Ayen Enerji	29,40	0,61	0,55	2,1%		4
30.09.2024	EYGYO	Eyg Gayrimenkul Yatırım Ortaklığı	8,24	0,06	0,06	0,7%		1
1.10.2024	SOKM	Şok Marketler Ticaret	54,80	0,84	0,76	1,5%		2
1.10.2024	ESCAR	Escar Filo	393,50	1,15	1,04	0,3%		2
2.10.2024	BIMAS	Bim Birleşik Mağazalar	547,50	4,00	3,60	0,7%	10,20%	2
7.10.2024	BOBET	Boğaziçi Beton Sanayi Ve Ticaret	20,98	1,50	1,35	7,1%		3
14.10.2024	AVPGY	Avrupakent Gayrimenkul Yatırım Ortaklığı	48,00	0,70	0,70	1,5%		3
15.10.2024	EBEBK	Ebebek Mağazacılık	43,14	0,25	0,23	0,6%		1
15.10.2024	OBAMS	Oba Makarnacılık	35,10	0,64	0,58	1,8%		
15.10.2024	SANFM	Sanifoam Endüstri	22,10	0,02	0,02	0,1%		
21.10.2024	GRSEL	Gür-Sel Turizm Taşımacılık Ve Servis	149,60	0,20	0,18	0,1%		2
22.10.2024	BRKSN	Berkosan Yalıtım Ve Tecrit	29,96	0,08	0,07	0,3%		2
22.10.2024	LIDER	Ldr Turizm	89,30	0,13	0,11	0,1%		3
22.10.2024	MSGYO	Mistral G.M.Y.O	12,96	0,25	0,25	1,9%		1
23.10.2024	MEDTR	Meditera Tıbbi Malzeme	40,62	0,29	0,26	0,7%		
25.10.2024	OSMEN	Osmanlı Yatırım Menkul Değerler	9,83	0,06	0,05	0,6%		3
31.10.2024	SUNTK	Sun Tekstil	16,70	0,43	0,39	2,6%		
31.10.2024	AYEN	Ayen Enerji	29,40	0,61	0,55	2,1%		5
31.10.2024	EYGYO	Eyg Gayrimenkul Yatırım Ortaklığı	8,24	0,06	0,06	0,7%		5
20.11.2024	DGNMO	Doganlar Mobilya	8,90	0,29	0,26	3,2%		
25.11.2024	ASELS	Aselsan	57,50	0,11	0,10	0,2%	3,38%	
29.11.2024	AYEN	Ayen Enerji	29,40	0,61	0,55	2,1%		6
5.12.2024	TCELL	Turkcell	98,95	2,85	2,57	2,9%	5,97%	
10.12.2024	LIDER	Ldr Turizm	89,30	0,13	0,11	0,1%		4
11.12.2024	FORTE	Forto Bilgi İletişim Tek. Ve Savunma	51,35	0,12	0,11	0,2%		
16.12.2024	EBEBK	Ebebek Mağazacılık	43,14	0,25	0,23	0,6%		2
18.12.2024	BIMAS	Bim Birleşik Mağazalar	547,50	4,00	3,60	0,7%	10,20%	3
22.01.2025	MSGYO	Mistral G.M.Y.O	12,96	0,25	0,25	1,9%		2
18.03.2025	MSGYO	Mistral G.M.Y.O	12,96	0,25	0,25	1,9%		3

Genel Kurul Tarihleri Tablosu

Genel Kurul Tarihi	Hisse	Şirket Adı
6.09.2024	BAYRK	Bayrak Ebt Taban
6.09.2024	ESCOM	Escort Computer
6.09.2024	RTALB	Rta Laboratuvarları
9.09.2024	COSMO	Cosmos Yatırım Holding
10.09.2024	ALKIM	Alkim Kimya
10.09.2024	USAK	Uşak Seramik
10.09.2024	EUYO	Euro Yat. Ort.
11.09.2024	ANELE	Anel Elektrik
11.09.2024	HUBVC	Hub Girişim Sermayesi Yatırım Ortaklığı
11.09.2024	KOCMT	Koç Metalurji
13.09.2024	IEYHO	Işıklar Enerji Ve Yapı Holding
13.09.2024	EYGYO	Eyg Gayrimenkul Yatırım Ortaklığı
13.09.2024	ATSYH	Atlantis Yatırım Holding
13.09.2024	ARTMS	Artemis Halı
14.09.2024	SAMAT	Saray Matbaacılık
16.09.2024	ALKLC	Altınkılıç Gıda Ve Süt Sanayi
16.09.2024	EPLAS	Egeplast
16.09.2024	MZHLD	Mazhar Zorlu Hol.
18.09.2024	BEGYO	Batı Ege Gayrimenkul Yatırım Ortaklığı
18.09.2024	BURCE	Burçelik
19.09.2024	CEOEM	Ceo Event Medya
19.09.2024	KAYSE	Kayseri Şeker Fabrikası
19.09.2024	KUVVA	Kuvva Gıda
20.09.2024	KERVN	Kervansaray Yatırım Holding
24.09.2024	TUPRS	Tüpraş
25.09.2024	A1CAP	A1 Capital Yatırım Menkul Değerler
25.09.2024	CVKMD	Cvk Maden İşletmeleri
25.09.2024	OBAMS	Oba Makarnacılık
26.09.2024	ENTRA	Ic Enterra Yenilenebilir Enerji
26.09.2024	KARYE	Kartal Yenilenebilir Enerji Üretim
27.09.2024	BMSCH	Bms Çelik Hasır Sanayi Ve Ticaret
27.09.2024	MPARK	Mlp Sağlık Hizmetleri
27.09.2024	PEKGY	Peker G.M.Y.O.
28.09.2024	PEHOL	Pera Yatırım Holding
30.09.2024	OTTO	Otto Holding
30.09.2024	SOKE	Söke Değirmencilik Sanayi
1.10.2024	QNBFB	Qnb Finansbank
2.10.2024	HKTM	Hidropar Hareket Kontrol Teknolojileri
3.10.2024	ARSAN	Arsan Tekstil
4.10.2024	ULUUN	Ulusoy Un
24.10.2024	LIDER	Ldr Turizm

2Ç24 Finansal Takvim

Hisse	Şirket Adı	Beklenen Açıklama Tarihi	2Ç24 Net Kar Beklentisi (mn TL)
			Piyasa Tahmini*
TCELL	Turkcell	12 Eylül 2024	5.093
TTKOM	Türk Telekom	19 Eylül 2024	1.736

*Research Turkey anketi medyan sonuçlarını yansıtmaktadır.

Kaynak: kap.org.tr, Şirket açıklamaları

06 Eylül 2024 Cuma

	PD (mn TL)	Kapanış (TL)	3A ort. hacim (TLmn)	Uzun Vade Öneri	Kısa Vade Öneri	Hedef Fiyat	Getiri Potansiyeli
Bankacılık							
AKBNK	315.120	60,60	3.796	AL	EÜG	87,50	44%
GARAN	476.700	113,50	2.470	AL	EÜG	157,00	38%
HALKB	125.374	17,45	832	AL	EPG	22,20	27%
ISCTR	339.750	13,59	4.706	AL	EÜG	17,60	30%
YKBNK	269.799	31,94	3.506	AL	EÜG	42,90	34%
TSKB	33.964	12,13	208	TUT	EÜG	15,15	25%
Çimento							
CIMSA	34.344	36,32	324	AL	EÜG	45,00	24%
AKCNS	29.311	153,10	85	AL	EÜG	217,00	42%
Dayanıklı Tüketim							
ARCLK	98.116	145,20	520	TUT	EPG	230,00	58%
VESTL	22.325	66,55	315	AL	EPG	123,00	85%
Demir-Çelik							
EREGL	168.140	48,04	6.552	TUT	EPG	60,00	25%
KRDM	18.008	23,08	1.387	AL	EPG	45,00	95%
Gayrimenkul							
TRGYO	49.880	49,88	105	TUT	EPG	50,00	0%
EKGYO	48.260	12,70	2.145	TUT	EÜG	13,80	9%
ISGYO	16.030	16,72	102	AL	EPG	25,20	51%
Havacılık							
TAVHL	95.089	261,75	635	TUT	EÜG	301,50	15%
THYAO	409.515	296,75	8.781	AL	EÜG	430,00	45%
PGSUS	114.250	228,50	1.859	AL	EÜG	310,00	36%
Holding							
KCHOL	477.256	188,20	3.166	AL	EÜG	303,00	61%
SAHOL	196.595	93,60	1.728	AL	EÜG	138,00	47%
SISE	129.268	42,20	1.406	AL	EÜG	64,00	52%
Savunma							
AELS	262.200	57,50	2.104	AL	EÜG	75,40	31%
OTKAR	54.120	451,00	185	TUT	EPG	611,00	35%
Otomotiv							
FROTO	332.487	947,50	1.019	AL	EÜG	1.585,00	67%
TOASO	114.350	228,70	1.097	AL	EÜG	443,00	94%
TTRAK	72.899	728,50	256	AL	EÜG	1.180,00	62%
Perakende							
BIZIM	2.746	34,12	33	AL	EÜG	57,70	69%
BIMAS	332.442	547,50	1.896	AL	EÜG	651,00	19%
MGROS	91.432	505,00	730	AL	EÜG	814,00	61%
Gıda							
YYLGD	12.489	11,49	94	AL	EÜG	22,00	91%
Telekomünikasyon							
TCELL	217.690	98,95	2.085	AL	EÜG	122,00	23%
Enerji							
AKSEN	47.214	38,50	224	AL	EÜG	63,60	65%

EPG: Endekse Paralel Getiri

EÜG: Endeksin Üzerinde Getiri

EAG: Endeksin Altında Getiri

06 Eylül 2024 Cuma

Tarih	Ülke	TSİ	Dönem	Veri	Önem	Beklenti	Önceki
6 Eyl.	Avro Bölgesi	12:00	2Ç24	GSYH Çeyreksele (mevs. düzelt. %)	📊		0,3%
6 Eyl.	Avro Bölgesi	12:00	2Ç24	GSYH Yıllık (mevs. düzelt. %)	📊		0,6%
6 Eyl.	ABD	15:30	Ağu.	Tarım Dışı İstihdam	📊	155 bin	114 bin
6 Eyl.	ABD	15:30	Ağu.	İşsizlik Oranı	📊	4,2%	4,3%
6 Eyl.	Türkiye	17:30	Ağu.	Hazine Nakit Dengesi	📊		-136,5 mlr
6 Eyl.	Türkiye			Fitch, Türkiye Kredi Notu Değerlendirmesini açıklayacak.			
9 Eyl.	Japonya	02:50	2Ç24	GSYH - Çeyreksele(Yıllıklandırılmış)%	📊		3,1%
9 Eyl.	Japonya	02:50	2Ç24	GSYH Çeyreksele (mevs. düzelt. %)	📊		0,8%
9 Eyl.	Japonya	02:50	Tem.	Cari Denge (BoP Bazlı)	📊		1533,5 mlr ¥
9 Eyl.	Japonya	02:50	Tem.	Dış Ticaret Dengesi (BoP Bazlı)	📊		556,3 mlr ¥
9 Eyl.	Çin	04:30	Ağu.	ÜFE - Yıllık %	📊		-0,8%
9 Eyl.	Çin	04:30	Ağu.	TÜFE- Yıllık %	📊		0,5%
9 Eyl.	ABD	17:00	Tem.	Toptan Stoklar- Aylık %	📊		
9 Eyl.	ABD	21:00		Fed'in Bej Kitap Raporu			
10 Eyl.	Çin	00:00	Ağu.	Dış Ticaret Dengesi	📊		84,65 mlr \$
10 Eyl.	Almanya	09:00	Ağu.	TÜFE- Yıllık %	📊		
10 Eyl.	Almanya	09:00	Ağu.	TÜFE- Aylık %	📊		
10 Eyl.	İngiltere	09:00	Tem.	ILO İşsizlik Oranı (3 aylık)	📊		0,04
10 Eyl.	Türkiye	10:00	Tem.	İşsizlik Oranı	📊		0,09
10 Eyl.	Türkiye	10:00	Tem.	Sanayi Üretimi- Aylık %	📊		-2,1%
10 Eyl.	Türkiye	10:00	Tem.	Sanayi Üretimi- Yıllık %	📊		-4,7%
11 Eyl.	İngiltere	09:00	Tem.	Sanayi Üretimi- Aylık %	📊		0,8%
11 Eyl.	İngiltere	09:00	Tem.	Sanayi Üretimi- Yıllık %	📊		-1,4%
11 Eyl.	ABD	15:30	Ağu.	TÜFE- Aylık %	📊		0,2%
11 Eyl.	ABD	15:30	Ağu.	TÜFE- Yıllık %	📊		2,9%
12 Eyl.	Japonya	02:50	Ağu.	ÜFE - Yıllık %	📊		3,0%
12 Eyl.	Türkiye	10:00	Tem.	Cari Denge	📊		0.41b
12 Eyl.	Avro Bölgesi	15:15		Avrupa Merkez Bankası (AMB) Faiz Kararı Toplantısı	📊		4,3%
12 Eyl.	ABD	15:30	Ağu.	ÜFE - Aylık %	📊		0,1%
12 Eyl.	ABD	15:30		Haftalık İşsizlik Maaşı Başvuruları	📊		
12 Eyl.	ABD	15:45		AMB Başkanı Lagarde'ın Basın Toplantısı			
12 Eyl.	ABD	21:00	Ağu.	Hazine Bütçe Dengesi	📊		-243,7 mlr -\$

Kaynak: Bloomberg, Matriks, TÜİK, Foreks, Investing.com, VKY Araştırma & Strateji



VakıfBank Grubu İştirakidir.

www.vakifyatirim.com.tr | www.vkyanaliz.com

Vakıf Yatırım Araştırma ve Strateji

Selahattin AYDIN	Direktör
Hande İrem YILDIZ	Analist
Dilara ÇAYAN	Analist
Şule ÖZKAN	Analist
Mevlüt Can KARABAYIR	Analist

Akat Mah. Ebulula Mardin Cad. No:18 Park Maya Sitesi F-2/A Blok
Beşiktaş 34335 İSTANBUL
+90 212 352 35 77

Burada yer alan yatırım bilgi, yorum ve tavsiyeleri yatırım danışmanlığı kapsamında değildir. Yatırım danışmanlığı hizmeti; aracı kurumlar, portföy yönetim şirketleri, yatırım ve kalkınma bankaları ile müşterileri arasında imzalanacak yatırım danışmanlığı sözleşmesi çerçevesinde ve yetkili kuruluşlar tarafından kişilerin risk ve getiri tercihleri dikkate alınarak kişiye özel sunulmaktadır. Burada yer alan yorum ve tavsiyeler ise genel niteliktedir. Burada yer alan yorum ve tavsiyeler, mali durumunuz ile risk ve getiri tercihlerinize uygun olmayabilir. Bu nedenle, sadece burada yer alan bilgilere dayanarak yatırım kararı verilmesi beklentilerinize uygun sonuçlar doğurmayabilir. Gerek bu yayındaki, gerekse bu yayında kullanılan kaynaklardaki hata ve eksikliklerden ve bu yayındaki bilgilerin kullanılması sonucunda yatırımcıların ve/veya ilgili kişilerin uğrayabilecekleri doğrudan ve/veya dolaylı zararlardan, kâr yoksunluğundan, manevi zararlardan ve her ne şekilde olursa olsun üçüncü kişilerin uğrayabileceği her türlü zararlardan dolayı Vakıf Yatırım Menkul Değerler A.Ş. sorumlu tutulamaz.