

13 Eylül 2024 Cuma

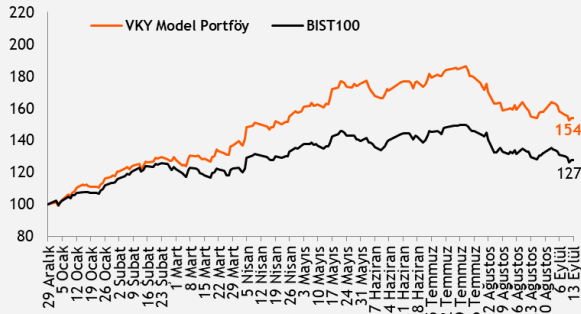
Piyasa Verileri

Endeksler	Son	%Değ.	Ybb
BIST 100	▲ 9.521	1,08%	27,5%
BIST 30	▲ 10.491	1,38%	30,8%
VIOP 30 Endeks	▲ 10.963	1,61%	36,3%
BIST Bankacılık	▲ 13.353	2,25%	53,2%
BIST Sınai	▲ 12.749	0,37%	10,6%
İngiltere (FTSE)	▲ 8.241	0,57%	6,6%
Almanya (DAX)	▲ 18.518	1,03%	10,6%
Fransa (CAC 40)	▲ 7.435	0,52%	-1,4%
ABD (Dow Jones)	▲ 41.097	0,58%	9,0%
ABD (Nasdaq)	▲ 19.423	0,97%	15,4%
ABD (S&P)	▲ 5.596	0,75%	17,3%
Pariteler	Son	%Değ.	Ybb
USD/TRY	▲ 33,96	0,15%	15,2%
EUR/TRY	▼ 37,63	-0,08%	14,9%
EUR/USD	▲ 1,1082	0,07%	0,4%
Emtialar	Son	%Değ.	Ybb
Brent Petrol (bbl)	▲ 72,02	0,28%	-6,3%
Altın (\$/ons)	▲ 2.566	0,31%	24,4%
Gümüş (\$/ons)	▲ 29,94	0,23%	25,9%

Model Portföy	29 Ağustos 2024	Son Kapanış	
	Ağırlık	Getiri	BIST100
	(%)	(%)	göreceli
			performans (%)
THYAO	14,0%	-5,2%	-2,8%
KCHOL	13,8%	-6,7%	-4,3%
MGROS	13,5%	3,8%	6,5%
AKBNK	13,5%	-3,0%	-0,5%
TCELL	11,5%	0,8%	3,3%
AKSEN	11,5%	-0,5%	2,0%
VESTL	11,3%	-7,6%	-5,2%
ISGYO	11,0%	1,3%	3,9%

M.Portföy	-2,2%	0,3%
XU100	-2,5%	

Model Portföy Performans (YBB)



Piyasalara Bakış

BIST100 Endeksi güne 9.532 seviyesinden başlangıç yaptı. Endekste gün içerisinde alıcılı bir seyir izlenirken, endeks kapanışı 88,1 mlr TL işlem hacmiyle ve %1,08 yükselişle, 9.521 seviyesinden gerçekleşti. Endekste yer alan 66 hissede yükseliş görülürken 31 hisse günü negatif tamamladı. Endekse puan bazlı en fazla pozitif katkı veren hisseler THYAO ve AKBNK olurken, en fazla negatif etki BİMAS ve EREGL'den geldi. Bankacılık endeksinde %2,25 yükseliş görülürken, sanayi endeksinde %0,37'lik pozitif bir kapanış görüldü. Küresel piyasalar tarafında, ABD 10 yıllık tahvil oranlarındaki pozitif seyre karşın hem ons altın hem de ABD piyasaları günü pozitif tamamladı. Avrupa piyasalarında da pozitif bir seyir hakimdi.

Dün yurt içinde TCMB tarafından açıklanan verilere göre, 2024 yılı Temmuz ayında cari işlemler hesabı, piyasa beklentisinin üstünde, 566 mn \$ fazla verdi. Yurt dışı piyasalar tarafında ise dün gerçekleştirilen Avrupa Merkez Bankası (AMB) Faiz Kararı Toplantısı sonrasında ana refinansman faiz oranı %4,25'ten %3,65'e, mevduat faiz oranı ise %3,75'ten %3,5'a indirildi. Kararın ardından gerçekleştirilen Lagarde'ın konuşmasında, büyümeye ilişkin risklerin aşağı yönlü olduğu vurgulandı. ABD'de ise bütçe açığı, beklentilerin üstünde, 380 mlr USD seviyesinde gerçekleşirken, haftalık işsizlik maaşı başvuruları beklentilerin hafif üstünde gelerek 230 bin olarak açıklandı. Bugün ise veri akışı adına yurt içinde TCMB piyasa katılımcıları anketi takip edilirken, yurt dışı piyasalar tarafında ABD'de açıklanacak olan Michigan tüketici güven endeksi izlenecek.

Bugüne hem Avrupa ve ABD piyasalarının hem de BIST100 Endeksinin yatay başlamasını bekliyoruz. Endekste yükselişlerde 9.700-9.800 bölgesi endeksin hedef seviyeleri olarak izlenmelidir. Gerilemelerde ise 9.300 seviyesi endeksin destek seviyesi olarak takip edilmelidir.

Makroekonomi & Politika Haberleri

- Cari işlemler dengesi temmuzda 566 mn \$ fazla verdi

Sektör ve Şirket Haberleri

- Yabancı yatırımcılar 6 Eylül haftasında net 863,7 mn \$ DİBS satışı yaptı
- Kısa Kısa Haberler: TCELL, BİZİM, YYLGD
- Pay Geri Alım Bildirimleri Tablosu
- Planlanan Sermaye Hareketleri: ALGYO
- Planlanan Temettü Ödemeleri Tablosu
- Genel Kurul Tarihleri Tablosu
- 2Ç24 Finansal Takvim
- Takip Listesi
- Haftalık Ajanda

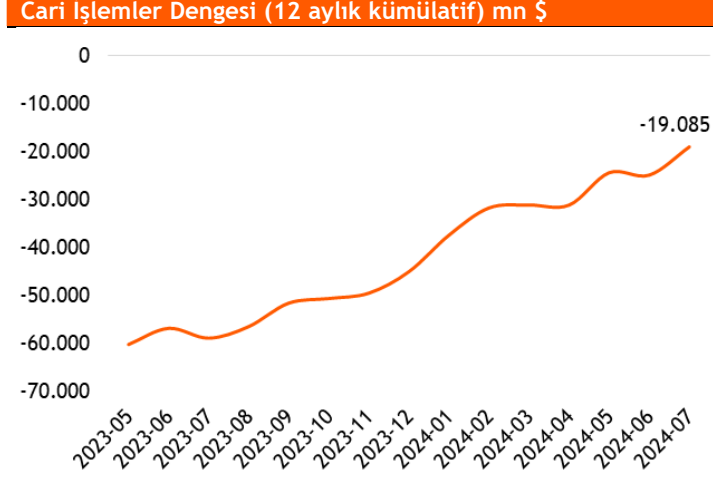
Takvim

Ülke	TSİ	Dönem	Veri	Beklenti	Önceki
Türkiye	10:00	Eyl.	TCMB Piyasa Katılımcıları Anketi- Yıl Sonu TÜFE %		28,7%
ABD	17:00	Eyl.	Michigan Tüketici Güven Endeksi		

13 Eylül 2024 Cuma

Cari işlemler dengesi temmuzda 566 mn \$ fazla verdi

- TCMB tarafından açıklanan verilere göre, 2024 yılı Temmuz ayında cari işlemler hesabı, piyasa beklentisinin üstünde, 566 mn \$ fazla verdi. Bir önceki ay -25,0 mlr \$ olan 12 aylık kümülatif cari işlemler açığı temmuz ayında -19,1 mlr \$'a gerilemiş oldu.
- Altın ve enerji hariç cari işlemler hesabı Temmuz 2024'te 4,9 mlr \$ fazla verdi.
- Finans hesabında, doğrudan yatırımlardan kaynaklanan net girişlerin 670 mn \$ olarak gerçekleştiği görülürken, portföy yatırımlarında 3,7 mlr \$ tutarında net giriş kaydedildi.
- Resmi rezervlerde ise temmuz ayında 5,4 mlr \$ net artış kaydedildi.

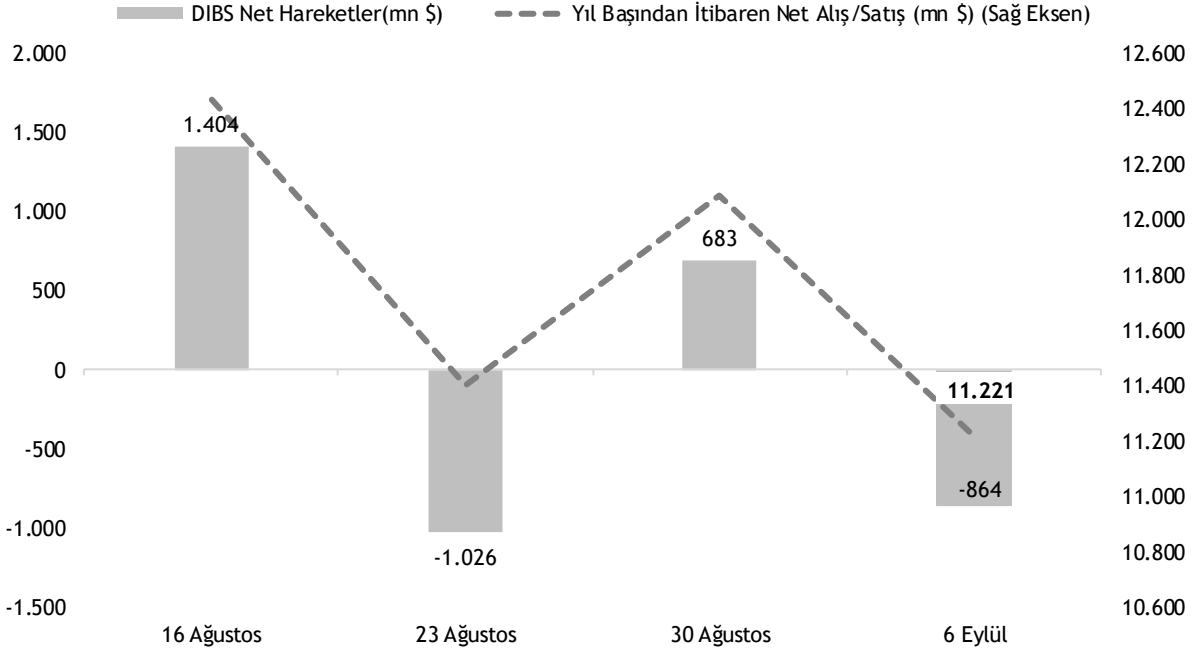
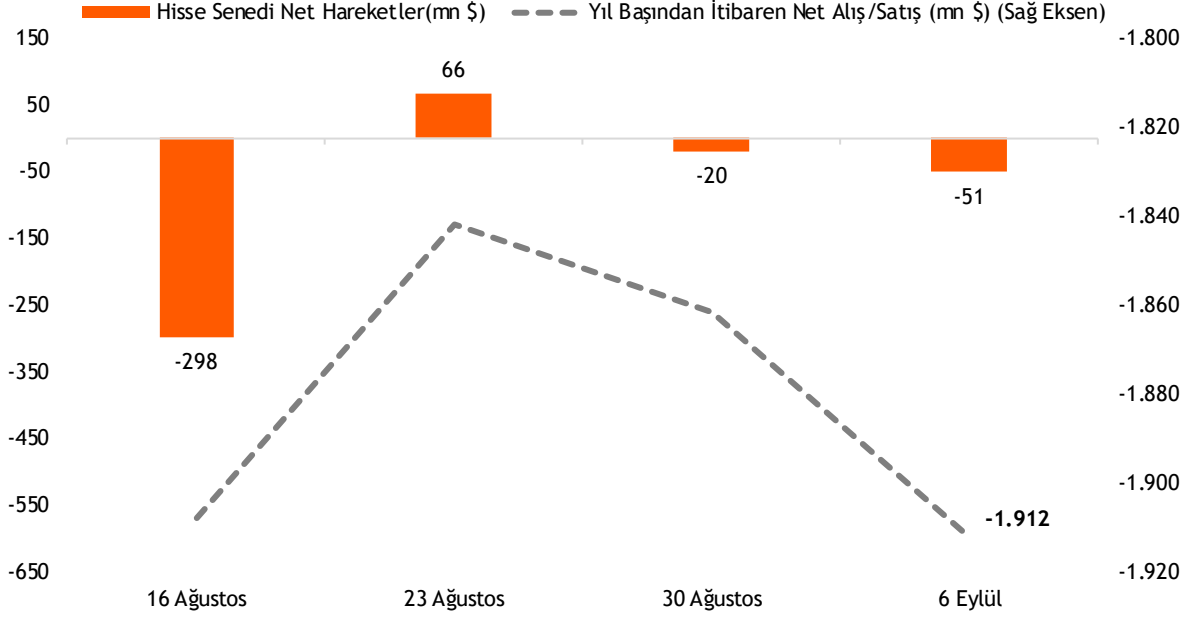


Kaynak:TCMB, Vakıf Yatırım Araştırma ve Strateji

13 Eylül 2024 Cuma

Yabancı yatırımcılar 6 Eylül haftasında net 863,7 mn \$ DİBS satışı yaptı

- TCMB tarafından açıklanan haftalık menkul kıymet istatistiklerine göre, 6 Eylül ile sona eren haftada, yurt dışında yerleşik kişilerin mülkiyetindeki hisse senedi portföyü (piyasa fiyatı ve kur hareketlerinden arındırılmış), net 50,6 mn \$ azalış gösterirken, aynı haftada toplam Devlet İç Borçlanma Senedi (DİBS) portföyü ise net 863,7 mn \$ geriledi.
- Böylece yurt dışında yerleşik kişilerin yıl başından itibaren hisse portföyünde satışları 1,91 mlr \$ olurken, bu dönemde DİBS portföyünde ise nette 11,22 mlr \$ alış gerçekleşti.



Kaynak: TCMB, Vakıf Yatırım Araştırma & Strateji

13 Eylül 2024 Cuma

Kısa Kısa Haberler

- (=) Turkcell (TCELL):** Yılın ikinci çeyreğinde, şirketin net karı 2,9 mlr TL seviyesinde gerçekleşti. 2Ç24 döneminde şirketin satış gelirleri ise, geçen yılın aynı dönemine paralel gerçekleşerek 34,9 mlr TL'ye ulaştı. Grubun gelirleri içinde %87 paya sahip olan Turkcell Türkiye'nin gelirleri yıllık %1,5 artışla 30,4 mlr TL olarak gerçekleşirken, Turkcell Türkiye'nin abone sayısı, bu dönemde yıllık %2,9 artışla 43,2 mn seviyesine ulaştı. Grup gelirlerinin %3'ünü oluşturan Turkcell Uluslararası'nın gelirleri ise yıllık %2,7 artışla 890 mn TL oldu. Şirketin FAVÖK'ü, 2Ç24'te geçen yılın aynı dönemine paralel, 14,9 mlr TL seviyesinde gerçekleşti. FAVÖK marjı ise yıllık bazda 0,2 puan iyileşme göstererek %42,6 oldu. 2Ç24 döneminde şirketin toplam yatırım harcamaları 10,7 mlr TL olarak gerçekleşti. Şirketin net borç pozisyonu, 2Ç24 sonunda 32,4 mlr TL'ye ulaşırken, net Borç/FAVÖK rasyosu ise bu dönemde 0,6x seviyesinde gerçekleşti. Finansalların ardından, şirket 2024 yıl sonuna dair gelirlerinde düşük çift haneli büyüme, yaklaşık %42 FAVÖK marjı ve yaklaşık %23 operasyonel yatırımlar/gelir öngörülerini korudu. **Yorum:** Finansalları öncesinde son bir ayda şirket hisseleri endeksten %2,6 negatif, yılbaşından bu yana ise endeksten %36,8 pozitif ayrıştı. Şirket finansallarının ardından Turkcell için hisse başı hedef fiyatımızı, makro öngörülerimizdeki revizyonlara bağlı olarak, 122 TL seviyesinden 143 TL seviyesine güncelliyoruz. Kısa vadeli "Endeksin Üzerinde Getiri" önerimizi ve uzun vadeli "AL" önerimizi ise koruyoruz.
- (-) Bizim Toptan (BIZIM):** Şirket 6A24 dönemini, 618 mn TL net zarar (2Ç23: -118,7 mn TL) ile tamamladı. Bizim Toptan'ın satış gelirleri ise 6A24'te 16,9 mlr TL seviyesinde gerçekleşti. Şirket'in FAVÖK'ü ise 6A24 döneminde, -151,2 mn TL (6A23: -59,2 mn TL) olarak gerçekleşti. Şirketin 2023 dönemi sonundaki 138 mn TL'lik net borç pozisyonu 6A24 dönemi sonunda 532 mn TL seviyesine yükseldi. **Yorum:** Finansalları öncesinde son bir ayda şirket hisseleri endeksten %19,6, yılbaşından bu yana ise %34,1 negatif ayrıştı. Şirket finansallarının ardından Bizim Toptan için hisse başı hedef fiyatımızı, 57,7 TL seviyesinden 49 TL seviyesine güncelliyoruz. Kısa vadeli "Endeksin Üzerinde Getiri" önerimizi ve uzun vadeli "AL" önerimizi ise koruyoruz.
- (-) Yayla Agro Gıda (YYLGD):** Şirket, 6A24 dönemini, yıllık %65 düşüşle 647 mn TL net kar ile tamamladı. Yılın ilk yarısında, şirketin satış gelirleri yıllık %55 azalış ile 5,75 mlr TL olarak gerçekleşti. Şirketin FAVÖK'ü ise bu dönemde, yıllık %37 azalışla 610,6 mlr TL seviyesinde gerçekleşti.

Pay Geri Alım Bildirimleri (BIST 100)

Hisse	Şirket Adı	12 Eylül 2024 Perşembe			Program Kapsamında Toplam Geri Alımlar				Program kapsamında geri alım oranı %	
		Alınan Adet (bin)	Alınan Tutar (mn TL)	Ortalama İşlem Fiyatı (TL)	Alınan Adet (mn)	Alınan Tutar (mn TL)	Ortalama İşlem Fiyatı (TL)	Sermayeye Oranı (%)	Miktar (mn)	Tutar (mn TL)
KARDM	Kardemir	1.200	25,3	21,1	7,3	122,7	16,8	0,64%	21,4%	16,4%
SMRTG	Smart Güneş Enerjisi Teknolojileri	20	0,8	39,8	0,3	20,7	64,1	0,08%	3,2%	27,6%
IZMDC	İzmir Demir Çelik	2.000	10,9	5,5	2,00	10,9	5,5	0,13%	1,90%	1,68%

Planlanan Sermaye Hareketleri

Tarih	Hisse	Şirket Adı	Mevcut Sermaye (TL)	Ulaşılabilecek Sermaye (TL)	Sermaye Hareketleri	
					Bedelsiz Sermaye Artırım Oran (%)	Bedelli Sermaye Artırım Oran (%)
13.09.2024	ALGYO	Alarko G.M.Y.O.	144.900.000	289.800.000	100,0	

13 Eylül 2024 Cuma

Planlanan Temettü Ödemeleri

Teklif Edilen/Kesinleşen Dağıtım Tarihi	Hisse	Şirket Adı	Son Kapanış Fiyatı, TL	Hisse Başına Temettü (Brüt) TL	Hisse Başına Temettü (Net) TL	Temettü Verimi (%)	XU030 Ağırlığı (%)	Taksit Sayısı
26.09.2024	ADEL	Adel Kalemcilik	44,02	0,58	0,52	1,3%		
27.09.2024	TUPRS	Tüpraş	156,70	11,94	10,74	7,6%	7,86%	
30.09.2024	BUCIM	Bursa Çimento	7,34	0,07	0,06	0,9%		
30.09.2024	AYEN	Ayen Enerji	27,74	0,61	0,55	2,2%		4
30.09.2024	EYGYO	Eyg Gayrimenkul Yatırım Ortaklığı	7,90	0,06	0,06	0,8%		1
1.10.2024	SOKM	Şok Marketler Ticaret	45,66	0,84	0,76	1,8%		2
1.10.2024	ESCAR	Escar Filo	399,50	1,15	1,04	0,3%		2
2.10.2024	BIMAS	Bim Birleşik Mağazalar	557,50	4,00	3,60	0,7%	10,95%	2
7.10.2024	BOBET	Boğaziçi Beton Sanayi Ve Ticaret	18,88	1,50	1,35	7,9%		3
14.10.2024	AVPGY	Avrupakent Gayrimenkul Yatırım Ortaklığı	46,86	0,70	0,70	1,5%		3
15.10.2024	EBEBK	Ebebek Mağazacılık	43,10	0,25	0,23	0,6%		1
15.10.2024	OBAMS	Oba Makarnacılık	35,40	0,64	0,58	1,8%		
15.10.2024	SANFM	Sanifoam Endüstri	24,00	0,02	0,02	0,1%		
21.10.2024	GRSEL	Gür-Sel Turizm Taşımacılık Ve Servis	130,90	0,20	0,18	0,1%		2
22.10.2024	BRKSN	Berkosan Yalıtım Ve Tecrit	29,28	0,08	0,07	0,3%		2
22.10.2024	LIDER	Ldr Turizm	83,55	0,13	0,11	0,1%		3
22.10.2024	MSGYO	Mistral G.M.Y.O	13,70	0,25	0,25	1,8%		1
23.10.2024	MEDTR	Meditera Tıbbi Malzeme	39,50	0,29	0,26	0,7%		
25.10.2024	OSMEN	Osmanlı Yatırım Menkul Değerler	9,17	0,06	0,05	0,6%		3
31.10.2024	SUNTK	Sun Tekstil	17,43	0,43	0,39	2,5%		
31.10.2024	AYEN	Ayen Enerji	27,74	0,61	0,55	2,2%		5
31.10.2024	EYGYO	Eyg Gayrimenkul Yatırım Ortaklığı	7,90	0,06	0,06	0,8%		5
20.11.2024	DGNMO	Doganlar Mobilya	8,02	0,29	0,26	3,6%		
25.11.2024	ASELS	Aselsan	55,95	0,11	0,10	0,2%	3,48%	
29.11.2024	AYEN	Ayen Enerji	27,74	0,61	0,55	2,2%		6
5.12.2024	TCELL	Turkcell	97,80	2,85	2,57	2,9%	6,23%	
10.12.2024	LIDER	Ldr Turizm	83,55	0,13	0,11	0,1%		4
11.12.2024	FORTE	Forte Bilgi İletişim Tek. Ve Savunma	48,40	0,12	0,11	0,2%		
16.12.2024	EBEBK	Ebebek Mağazacılık	43,10	0,25	0,23	0,6%		2
18.12.2024	BIMAS	Bim Birleşik Mağazalar	557,50	4,00	3,60	0,7%	10,95%	3
22.01.2025	MSGYO	Mistral G.M.Y.O	13,70	0,25	0,25	1,8%		2
18.03.2025	MSGYO	Mistral G.M.Y.O	13,70	0,25	0,25	1,8%		3

13 Eylül 2024 Cuma

Genel Kurul Tarihleri Tablosu

Genel Kurul Tarihi	Hisse	Şirket Adı
13.09.2024	IEYHO	Işıklar Enerji Ve Yapı Holding
13.09.2024	EYGYO	Eyg Gayrimenkul Yatırım Ortaklığı
13.09.2024	ATSYH	Atlantis Yatırım Holding
13.09.2024	ARTMS	Artemis Halı
14.09.2024	SAMAT	Saray Matbaacılık
16.09.2024	ALKLC	Altınkılıç Gıda Ve Süt Sanayi
16.09.2024	EPLAS	Egeplast
16.09.2024	MZHLD	Mazhar Zorlu Hol.
18.09.2024	BEGYO	Batı Ege Gayrimenkul Yatırım Ortaklığı
18.09.2024	BURCE	Burçelik
19.09.2024	CEOEM	Ceo Event Medya
19.09.2024	KAYSE	Kayseri Şeker Fabrikası
19.09.2024	KUVVA	Kuvva Gıda
20.09.2024	KERVN	Kervansaray Yatırım Holding
24.09.2024	TUPRS	Tüpraş
25.09.2024	A1CAP	A1 Capital Yatırım Menkul Değerler
25.09.2024	CVKMD	Cvk Maden İşletmeleri
25.09.2024	OBAMS	Oba Makarnacılık
26.09.2024	ENTRA	Ic Enterra Yenilenebilir Enerji
26.09.2024	KARYE	Kartal Yenilenebilir Enerji Üretim
27.09.2024	BMSCH	Bms Çelik Hasır Sanayi Ve Ticaret
27.09.2024	MPARK	Mlp Sağlık Hizmetleri
27.09.2024	PEKGY	Peker G.M.Y.O.
28.09.2024	PEHOL	Pera Yatırım Holding
30.09.2024	OTTO	Otto Holding
30.09.2024	SOKE	Söke Değirmencilik Sanayi
1.10.2024	QNBFB	Qnb Finansbank
2.10.2024	HKTM	Hidropar Hareket Kontrol Teknolojileri
2.10.2024	BJKAS	Beşiktaş Futbol Yat.
3.10.2024	ARSAN	Arsan Tekstil
4.10.2024	ULUUN	Ulusoy Un
4.10.2024	BAYRK	Bayrak Ebt Taban
4.10.2024	GLRYH	Güler Yatırım Holding
4.10.2024	SEYKM	Seyitler Kimya
7.10.2024	KATMR	Katmerciler Araç Üstü Ekipman
8.10.2024	BRKSN	Berkosan Yalıtım Ve Tecrit
21.10.2024	QNBFL	Qnb Finans Finansal Kiralama
24.10.2024	LIDER	Ldr Turizm

13 Eylül 2024 Cuma

2Ç24 Finansal Takvim

Hisse	Şirket Adı	Beklenen Açıklama Tarihi	2Ç24 Net Kar Beklentisi (mn TL)	
			Piyasa Tahmini*	
TTKOM	Türk Telekom	19 Eylül 2024	1.736	
DOHOL	Doğan Holding	26 Eylül 2024		

*Research Turkey anketi medyan sonuçlarını yansıtmaktadır.

Kaynak: kap.org.tr, Şirket açıklamaları

13 Eylül 2024 Cuma

	PD (mn TL)	Kapanış (TL)	3A ort. hacim (TLmn)	Uzun Vade Öneri	Kısa Vade Öneri	Hedef Fiyat	Getiri Potansiyeli
Bankacılık							
AKBNK	295.360	56,80	3.764	AL	EÜG	87,50	54%
GARAN	460.740	109,70	2.532	AL	EÜG	157,00	43%
HALKB	113.663	15,82	797	AL	EPG	22,20	40%
ISCTR	321.000	12,84	4.711	AL	EÜG	17,60	37%
YKBNK	249.357	29,52	3.521	AL	EÜG	42,90	45%
TSKB	32.508	11,61	204	TUT	EÜG	15,15	30%
Çimento							
CIMSA	31.829	33,66	338	AL	EÜG	45,00	34%
AKCNS	29.425	153,70	86	AL	EÜG	217,00	41%
Dayanıklı Tüketim							
ARCLK	93.453	138,30	507	TUT	EPG	230,00	66%
VESTL	20.530	61,20	316	AL	EPG	123,00	101%
Demir-Çelik							
EREGL	163.800	46,80	6.489	TUT	EPG	60,00	28%
KRDM	17.805	22,82	1.351	AL	EPG	45,00	97%
Gayrimenkul							
TRGYO	48.260	48,26	103	TUT	EPG	50,00	4%
EKGYO	42.370	11,15	2.266	TUT	EÜG	13,80	24%
ISGYO	15.091	15,74	102	AL	EPG	25,20	60%
Havacılık							
TAVHL	95.634	263,25	623	TUT	EÜG	301,50	15%
THYAO	395.025	286,25	8.697	AL	EÜG	430,00	50%
PGSUS	118.950	237,90	1.881	AL	EÜG	310,00	30%
Holding							
KCHOL	440.739	173,80	3.051	AL	EÜG	303,00	74%
SAHOL	190.294	90,60	1.711	AL	EÜG	138,00	52%
SISE	124.183	40,54	1.351	AL	EÜG	64,00	58%
Savunma							
AELS	255.132	55,95	2.044	AL	EÜG	84,70	51%
OTKAR	52.920	441,00	183	TUT	EPG	611,00	39%
Otomotiv							
FROTO	310.731	885,50	1.001	AL	EÜG	1.585,00	79%
TOASO	107.250	214,50	1.104	AL	EÜG	443,00	107%
TTRAK	71.047	710,00	249	AL	EÜG	1.180,00	66%
Perakende							
BIZIM	2.511	31,20	32	AL	EÜG	49,00	57%
BIMAS	338.514	557,50	1.946	AL	EÜG	651,00	17%
MGROS	90.437	499,50	723	AL	EÜG	814,00	63%
Gıda							
YYLGD	12.565	11,56	99	AL	EÜG	22,00	90%
Telekomünikasyon							
TCELL	215.160	97,80	1.985	AL	EÜG	143,00	46%
Enerji							
AKSEN	45.129	36,80	212	AL	EÜG	63,60	73%

EPG: Endekse Paralel Getiri

EÜG: Endeksin Üzerinde Getiri

EAG: Endeksin Altında Getiri

13 Eylül 2024 Cuma

Tarih	Ülke	TSİ	Dönem	Veri	Önem	Beklenti	Önceki
13 Eyl.	Japonya	07:30	Tem.	Sanayi Üretimi- Aylık %	📊		
13 Eyl.	Japonya	07:30	Tem.	Sanayi Üretimi- Yıllık %	📊		
13 Eyl.	Japonya	07:30	Tem.	Kapasite Kullanım Oranı -Aylık %	📊		-3,1%
13 Eyl.	Türkiye	10:00	Eyl.	TCMB Piyasa Katılımcıları Anketi- Yıl Sonu TÜFE %	📊		28,7%
13 Eyl.	ABD	17:00	Eyl.	Michigan Tüketici Güven Endeksi	📊		
16 Eyl.	Türkiye	11:00	Ağu.	Bütçe Dengesi	📊		-96,8 mlr \$
16 Eyl.	Avro Bölgesi	12:00	Tem.	Dış Ticaret Dengesi	📊		22,3 mlr €
16 Eyl.	ABD	15:30	Eyl.	New York FED Sanayi Endeksi	📊	-4	-4,7
16 Eyl.	Japonya			Japonya piyasaları tatil nedeniyle kapalı olacak.			
16 Eyl.	Çin			Çin piyasaları tatil nedeniyle kapalı olacak.			
17 Eyl.	Türkiye	10:00	Ağu.	Konut Satışları	📊		127,1 bin
17 Eyl.	Türkiye	10:00	Ağu.	Konut Satışları- Yıllık %	📊		16,00%
17 Eyl.	Türkiye	10:00	Ağu.	Konut Fiyat Endeksi, Aylık %	📊		0,90%
17 Eyl.	Almanya	12:00	Eyl.	Zew Beklenti Endeksi	📊		19,2
17 Eyl.	ABD	15:30	Ağu.	Perakende Satışlar -Aylık%	📊	0,20%	1,00%
17 Eyl.	ABD	16:15	Ağu.	Sanayi Üretimi- Aylık %	📊	0,10%	-0,60%
17 Eyl.	ABD	16:15	Ağu.	Kapasite Kullanım	📊	0,779	0,778
17 Eyl.	Çin			Çin piyasaları tatil nedeniyle kapalı olacak.			
18 Eyl.	Japonya	02:50	Ağu.	Dış Ticaret Dengesi	📊		-621,8 mlr ¥
18 Eyl.	İngiltere	09:00	Ağu.	TÜFE- Aylık %	📊		-0,20%
18 Eyl.	İngiltere	09:00	Ağu.	TÜFE- Yıllık %	📊		2,20%
18 Eyl.	Avro Bölgesi	12:00	Ağu.	TÜFE- Aylık %	📊		0,20%
18 Eyl.	Avro Bölgesi	12:00	Ağu.	TÜFE- Yıllık %	📊		2,60%
18 Eyl.	ABD	15:30	Ağu.	İnşaat İzinleri	📊	1425 bin	1396 bin
18 Eyl.	ABD	15:30	Ağu.	Konut Başlangıçları	📊	1266 bin	1238 bin
18 Eyl.	ABD	21:00		Fed Faiz Kararı Toplantısı	📊	5,25%	5,50%
19 Eyl.	İngiltere	14:00		İngiltere Merkez Bankası(BOE) Faiz Kararı	📊		5,00%
19 Eyl.	Türkiye	14:00		TCMB PPK Faiz Kararı Toplantısı	📊		50,00%
19 Eyl.	ABD	15:30	2Ç24	Cari Denge	📊		-237,6 mlr \$
19 Eyl.	ABD	15:30	Eyl.	Philadelphia Fed İmalat Endeksi	📊	3	-7
19 Eyl.	ABD	15:30		Haftalık İşsizlik Maaşı Başvuruları	📊		
19 Eyl.	ABD	17:00	Ağu.	CB Öncü Göstergeler Endeksi %	📊		-0,60%
19 Eyl.	ABD	17:00	Ağu.	2. El Konut Satışları - Aylık %	📊	2,50%	1,30%

Kaynak: Bloomberg, Matriks, TÜİK, Foreks, Investing.com, VKY Araştırma & Strateji



VakıfBank Grubu İştirakidir.

www.vakifyatirim.com.tr | www.vkyanaliz.com

Vakıf Yatırım Araştırma ve Strateji

Hande İrem YILDIZ	Analist
Dilara ÇAYAN	Analist
Şule ÖZKAN	Analist
Mevlüt Can KARABAYIR	Analist

Akat Mah. Ebulula Mardin Cad. No:18 Park Maya Sitesi F-2/A Blok
Beşiktaş 34335 İSTANBUL
+90 212 352 35 77

Burada yer alan yatırım bilgi, yorum ve tavsiyeleri yatırım danışmanlığı kapsamında değildir. Yatırım danışmanlığı hizmeti; aracı kurumlar, portföy yönetim şirketleri, yatırım ve kalkınma bankaları ile müşteri arasında imzalanacak yatırım danışmanlığı sözleşmesi çerçevesinde ve yetkili kuruluşlar tarafından kişilerin risk ve getiri tercihleri dikkate alınarak kişiye özel sunulmaktadır. Burada yer alan yorum ve tavsiyeler ise genel niteliktedir. Burada yer alan yorum ve tavsiyeler, mali durumunuz ile risk ve getiri tercihlerinize uygun olmayabilir. Bu nedenle, sadece burada yer alan bilgilere dayanılarak yatırım kararı verilmesi beklentilerinize uygun sonuçlar doğurmayabilir. Gerek bu yayındaki, gerekse bu yayında kullanılan kaynaklardaki hata ve eksikliklerden ve bu yayındaki bilgilerin kullanılması sonucunda yatırımcıların ve/veya ilgili kişilerin uğrayabilecekleri doğrudan ve/veya dolaylı zararlardan, kâr yoksunluğundan, manevi zararlardan ve her ne şekilde olursa olsun üçüncü kişilerin uğrayabileceği her türlü zararlardan dolayı Vakıf Yatırım Menkul Değerler A.Ş. sorumlu tutulamaz.