

16 Ekim 2024 Çarşamba

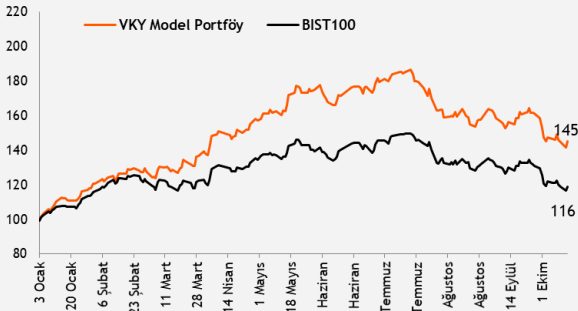
## Piyasa Verileri

Endeksler	Son	%Değ.	Ybb
BIST 100	▲ 8.860	1,85%	18,6%
BIST 30	▲ 9.911	1,91%	23,6%
VIOP 30 Endeks	▲ 10.063	2,13%	25,3%
BIST Bankacılık	▲ 12.910	1,81%	48,1%
BIST Sınai	▲ 11.757	1,49%	2,0%
İngiltere (FTSE)	▼ 8.249	-0,52%	6,7%
Almanya (DAX)	▼ 19.486	-0,11%	16,3%
Fransa (CAC 40)	▼ 7.522	-1,05%	-0,3%
ABD (Dow Jones)	▼ 42.740	-0,75%	13,4%
ABD (Nasdaq)	▼ 20.160	-1,37%	19,8%
ABD (S&P)	▼ 5.815	-0,76%	21,9%
Pariteler	Son	%Değ.	Ybb
USD/TRY	▼ 34,22	-0,13%	16,1%
EUR/TRY	▼ 37,30	-0,33%	13,9%
EUR/USD	▼ 1,0886	-0,20%	-1,4%
Emtialar	Son	%Değ.	Ybb
Brent Petrol (bbl)	▼ 74,38	-1,40%	-3,2%
Altın (\$/ons)	▲ 2.661	0,45%	29,0%
Gümüş (\$/ons)	▲ 31,48	0,91%	32,3%

Model Portföy	29 Ağustos 2024		Son Kapanış
	Ağırlık (%)	Getiri (%)	BİST100 göreceli performans (%)
THYAO	14,0%	-11,3%	-2,2%
KCHOL	13,8%	-3,1%	6,8%
MGROS	13,5%	-12,5%	-3,6%
AKBNK	13,5%	-7,2%	2,3%
TCELL	11,5%	-11,0%	-1,9%
AKSEN	11,5%	-6,7%	2,8%
VESTL	11,3%	-11,6%	-2,6%
ISGYO	11,0%	0,7%	11,0%

M.Portföy	-7,9%	1,5%
XU100	-9,2%	

## Model Portföy Performans (YBB)



## Piyasalara Bakış

Güne 8.710 seviyesinden hafif alıcılı başlangıç yapan BIST 100 endeksi, günün ikinci yarısında gelen tepki alımlarının ardından %1,85 artışla 8.860 puandan kapanışını gerçekleştirdi. Toplam işlem hacmi 85,2 mlr TL seviyesinde gerçekleşti. Endekse dahil 90 hisse değer kazanırken, 10 hisse ise değer kaybetti. Bankacılık endeksi %1,81 ve sanayi endeksi %1,49 artış gösterdi. Puan bazında endekse en fazla pozitif katkı THYAO, KCHOL ve YKBNK'dan geldi. Küresel piyasalar tarafında ise, Avrupa piyasaları günü satıcılı tamamlarken, ABD piyasalarında karışık kapanışlar görüldü.

Hazine ve Maliye Bakanlığı'nın açıkladığı merkezi yönetim bütçesi, eylül ayında 100,5 mlr TL açık ve faiz dışı bütçe dengesi 48,2 mlr TL açık verdi. Almanya'da takip edilen Zew beklenti endeksi beklentileri aşarak 13,1 seviyesinde gerçekleşti. Avro bölgesi'nde izlenen sanayi üretimi ise yıllık bazda %0,1 (önceki: %-2,1) olarak açıklandı. Bugün İngiltere'nin enflasyon verileri erken saatlerde izlenecek. Ayrıca AMB Başkanı Lagarde'ın konuşması takvimde önemli yer teşkil ediyor.

Endeksin bugüne hafif alıcılı başlamasını bekliyoruz. Endekste yükselişlerde 8.900 seviyesi aşırsa 9.000-9.100 bölgesi endeksin hedef aralığı olarak izlenmelidir. Olası gerilemelerde ise 8.750-8.700 aralığı endeksin destek bölgesi olarak takip edilmeye devam edilecektir.

## Makroekonomi &amp; Politika Haberleri

- Bütçe dengesi eylül ayında 100,5 mlr TL açık verdi

## Sektör ve Şirket Haberleri

- Kısa Kısa Haberler:** Bankacılık Sektörü, ASELS, ARCLK, BIMAS, BIOEN, OZATD
- Pay Geri Alım Bildirimleri (BIST 100)**
- Planlanan Sermaye Hareketleri:** AKSGY
- Planlanan Temettü Ödemeleri Tablosu**
- Genel Kurul Tarihleri Tablosu**
- Takip Listesi**
- Haftalık Ajanda**

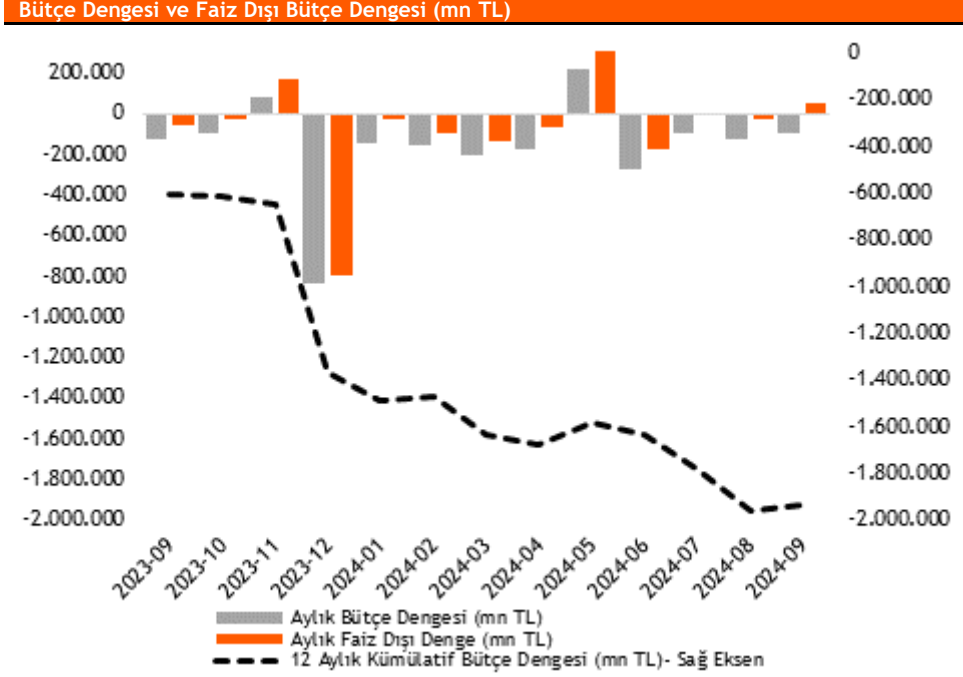
## Takvim

Ülke	TSİ	Dönem	Veri	Beklenti	Önceki
Türkiye	10:00	Eyl.	Konut Fiyat Endeksi, Aylık %		3,6%
Avro Bölgesi	21:40		AMB Başkanı Lagarde'ın konuşması		

16 Ekim 2024 Çarşamba

## Bütçe dengesi eylül ayında 100,5 mlr TL açık verdi

- Hazine ve Maliye Bakanlığı'nın açıkladığı verilere göre, 2024 yılı eylül ayında merkezi yönetim bütçesi 100,5 mlr TL (2023 Eylül: 29,4 mlr TL açık) açık verirken, bu dönemde faiz dışı bütçe dengesi 48,2 mlr TL (2023 Eylül: 58,4 mlr TL açık) açık olarak gerçekleşti.
- Eylül'de bütçe gelirleri yıllık bazda %88,5 artarak 831,6 mlr TL'ye yükselirken, bütçe giderleri ise %63,4 artışla 932,1 mlr TL'ye ulaştı.



Kaynak: Hazine ve Maliye Bakanlığı, Vakıf Yatırım Araştırma ve Strateji

16 Ekim 2024 Çarşamba

## Kısa Kısa Haberler

- Bankacılık Sektörü:** BDDK ve Rekabet Kurumu onaylarına başvurulmak üzere; Abu Dabi merkezli bir yatırım ve holding şirketi olan ADQ, Odeabank'ın %96'lık hissesini satın almak için Bank Audi liderliğindeki hissedar konsorsiyumuyla kesin anlaşmaya vardığı bildirildi. Anlaşmaya göre Bank Audi'nin %76,4 payının yanında, Avrupa İmar ve Kalkınma Bankası ("EBRD") %8,0, Uluslararası Finans Kurumu ("IFC") %6,4, IFC FIG Investment Company S.a.r.l %3,4 ve Mohammad Hassan Zeidan %1,8 oranındaki paylarını ADQ'ya satacak.
- (=) Aselsan (ASELS):** Şirket yılın üçüncü çeyreğinde, beklentilere paralel 2 mlr TL net kar (3Ç23: 2,56 mlr TL) açıkladı. 3Ç24 döneminde şirketin toplam satış gelirleri 21,8 mlr TL olurken, 9A24 döneminde satışlar 52,7 mlr TL'si yurt içi ve 8 mlr TL'si ihracat geliri olmak üzere yıllık %14 yükselerek toplam 60,7 mlr TL seviyesine ulaştı. 3Ç24 döneminde şirketin FAVÖK'ü yıllık %22 yükselişle 5,05 mlr TL seviyesinde gerçekleşirken, FAVÖK marjı yıllık bazda 1,1 puan daralarak %23,2 seviyesinde gerçekleşti. Aselsan yılın ilk dokuz ayında, 3,2 mlr \$ tutarında yeni sözleşme imzalarırken, şirketin bakiye sipariş tutarı 12,6 mlr \$ olarak gerçekleşti. Bakiye siparişlerin %49'u dolar, %33'ü avro, kalanı ise TL'den oluşurken, %95'i savunma, kalan bölümü ise savunma harici alanları içermektedir. Ayrıca bakiye siparişlerin maliyetlerinin %68'i TL'dir. Bu dönemde yeni alınan işlerin satışlara oranı ise 1,5 seviyesinde gerçekleşti. Şirketin net borç pozisyonu, 2Ç24 sonundaki 25 mlr TL seviyesinden, 3Ç24 dönemi sonunda %19,3 artarak 29,8 mlr TL'ye ulaştı. Net Borç/FAVÖK rasyosu ise 2Ç4 dönemindeki 1,11x seviyesinden bu dönemde 1,27x seviyesine yükseldi. Şirket, 2024 yıl sonuna dair %10'un üzerinde reel net satış geliri büyümesi, %22'nin üzerinde FAVÖK marjı ve 14 mlr TL yatırım harcaması beklentilerini ise korudu. **Yorum:** Finansalları öncesinde şirket hisseleri son bir ayda endeksten %4,9, yılbaşından bu yana ise %5 pozitif ayrıştı. Beklentilerle uyumlu gerçekleşen sonuçların ardından şirket hisselerinde güçlü bir hareket görmeyi beklemeyiz.

Kısa Vadeli Öneri	Endeksin Üzerinde Getiri	Hedef Fiyat (TL)	84,70	FD/FAVÖK (Cari)	12,2x		
Uzun Vadeli Öneri	AL	Kapanış Fiyatı (TL)	56,00	F/K (Cari)	21,7x		
UFRS Gelir Tablosu - Özet	Açıklanan		Beklenti		Sapma %		
(mn TL)	3Ç24	2Ç24	Çeyrek %	3Ç23	Yıllık %	Kons.	Kons.
Net Satışlar	21.811	19.307	13%	17.126	27%	21.045	4%
FAVÖK	5.051	5.069	0%	4.155	22%	4.851	4%
Net Dönem Karı	2.004	2.277	-12%	2.563	-22%	2.046	-2%
Brüt Kar Marjı	29,1%	34,5%	-5,4 yp	22,0%	7,1 yp	m.d.	m.d.
FAVÖK Marjı	23,2%	26,3%	-3,1 yp	24,3%	-1,1 yp	23,1%	0,1 yp
Net Kar Marjı	9,2%	11,8%	-2,6 yp	15,0%	-5,8 yp	9,7%	-0,5 yp

Kaynak: Şirket, Research Turkey, VKY Araştırma ve Strateji

Kısaltmalar: yp: yüzde puan, m.d.: mümkün değil, a.d.: anlamlı değil, Ç: Çeyrek, A: Ay, Y:Yarıyıl, VKY: Vakıf Yatırım, Kons: Konsensüs

- Arçelik (ARCLK):** Şirket üçüncü çeyreğe ilişkin finansal raporlarını 25 Ekim 2024 tarihinde açıklayacağını duyurdu.
- (=) Bim Mağazalar (BIMAS):** Şirket sermayesinin %1,19'una tekabül eden geri alınmış 7,2 mn TL nominal değerli payın, fon çıkışı gerektirmeyen sermaye azaltımı usullerine göre itfa edilmek suretiyle, 607,2 mn TL olan çıkarılmış sermayenin 600 mn TL'ye indirilmesine karar verdiğini açıkladı. Şirket tarafından geri alınan payların bir kısmının sermaye azaltımı yoluyla itfa edilmesi, mevcut ortakların gelecekte elde edecekleri pay başına kazançlarının iptal edilen paylar nispetinde artırılmasını hedeflemektedir.
- Biotrend Çevre (BIOEN):** Paylarının tamamı Şirket'e ait olan bağlı ortaklığı Doğu Star Elektrik Üretim A.Ş'nin sermayesinin 150 mn TL artırılarak 350 mn TL'ye çıkarıldığını, sermaye artış tutarının şirketin alacağından karşılanmasına karar verildiğini açıkladı.
- Özata Denizcilik (OZATD):** Şirket, yurtdışında mukim bir firma ile 2 mn \$ tutarında gemi tamir bakım onarım konusunda sözleşme imzaladığını açıkladı.

16 Ekim 2024 Çarşamba

## Pay Geri Alım Bildirimleri (BIST 100)

Hisse	Şirket Adı	15 Ekim 2024 Salı			Program Kapsamında Toplam Geri Alımlar				Program kapsamında geri alım oranı %	
		Alınan Adet (bin)	Alınan Tutar (mn TL)	Ortalama İşlem Fiyatı (TL)	Alınan Adet (mn)	Alınan Tutar (mn TL)	Ortalama İşlem Fiyatı (TL)	Sermayeye Oranı (%)	Miktar (mn)	Tutar (mn TL)
SISE	Şişe Cam	1.000	38,2	38,2	69,4	2.039,4	29,4	2,76%	46,3%	48,6%
TKFEN	Tekfen Holding	300	19,3	64,2	0,04	2,58	64,5	0,011%	0,22%	0,28%
OBAMS	Oba Makarnacılık	60	2,2	37,2	0,01	0,37	37,2	0,00%	0,10%	0,09%

## Planlanan Sermaye Hareketleri

Tarih	Hisse	Şirket Adı	Mevcut Sermaye (TL)	Ulaşılabilecek Sermaye (TL)	Sermaye Hareketleri		
					Bedelsiz Sermaye Artırım Oran (%)	Bedelli Sermaye Artırım Oran (%)	Sermaye Azaltım Oranı (%)
16.10.2024	AKSGY	Akiş G.M.Y.O.	805.000.000	2.415.000.000	200,0		

## Planlanan Temettü Ödemeleri

Teklif Edilen/Kesinleşen Dağıtım Tarihi	Hisse	Şirket Adı	Son Kapanış Fiyatı, TL	Hisse Başına Temettü (Brüt) TL	Hisse Başına Temettü (Net) TL	Temettü Verimi (%)	XU030 Ağırlığı (%)	Taksit Sayısı
16.10.2024	BASGZ	Başkent Doğalgaz Dağıtım G.Y.O	27,40	0,80	0,72	2,9%		
21.10.2024	BVSAN	Bülbüloğlu Vinç Sanayi	78,20	0,77	0,69	1,0%		
21.10.2024	GRSEL	Gür-Sel Turizm Taşımacılık Ve Servis	118,80	0,20	0,18	0,2%		2
22.10.2024	BRKSN	Berkosan Yalıtım Ve Tecrit	25,76	0,08	0,07	0,3%		2
22.10.2024	LIDER	Ldr Turizm	80,90	0,13	0,11	0,2%		3
22.10.2024	MSGYO	Mistral G.M.Y.O	12,96	0,25	0,25	1,9%		1
23.10.2024	MEDTR	Meditera Tıbbi Malzeme	43,96	0,29	0,26	0,7%		
25.10.2024	OSMEN	Osmanlı Yatırım Menkul Değerler	8,33	0,06	0,05	0,7%		3
30.10.2024	AGYO	Atakule G.M.Y.O.	7,10	0,10	0,10	1,4%		
30.10.2024	PCILT	Pc İletişim Ve Medya Hizmetleri	18,40	0,84	0,76	4,6%		
31.10.2024	AYEN	Ayen Enerji	26,02	0,61	0,55	2,4%		5
31.10.2024	DCTTR	Dct Trading Dış Ticaret	22,82	0,01	0,01	0,0%		1
31.10.2024	EYGYO	Eyg Gayrimenkul Yatırım Ortaklığı	7,43	0,06	0,06	0,8%		5
8.11.2024	TTRAK	Türk Traktör	725,00	26,98	24,28	3,7%		
20.11.2024	DGNMO	Doganlar Mobilya	8,69	0,29	0,26	3,3%		
25.11.2024	ASELS	Aselsan	56,00	0,11	0,10	0,2%	3,66%	
29.11.2024	AYEN	Ayen Enerji	26,02	0,61	0,55	2,4%		6
29.11.2024	DCTTR	Dct Trading Dış Ticaret	22,82	0,03	0,03	0,1%		2
5.12.2024	TCELL	Turkcell	86,40	2,85	2,57	3,3%	5,58%	
6.12.2024	BORSK	Bor Şeker	21,00	0,45	0,40	2,1%		
10.12.2024	LIDER	Ldr Turizm	80,90	0,13	0,11	0,2%		4
11.12.2024	FORTE	Forto Bilgi İletişim Tek. Ve Savunma	42,48	0,12	0,11	0,3%		
13.12.2024	GRTHO	Granturk Holding	108,50	0,04	0,04	0,0%		3
16.12.2024	EBEBK	Ebebek Mağazacılık	41,18	0,25	0,23	0,6%		2
18.12.2024	BIMAS	Bim Birleşik Mağazalar	467,75	4,00	3,60	0,9%	9,50%	3
20.12.2024	ALKLC	Altinkılıç Gıda Ve Süt Sanayi	32,58	0,09	0,08	0,3%		2
31.12.2024	DCTTR	Dct Trading Dış Ticaret	22,82	0,03	0,03	0,1%		3
22.01.2025	MSGYO	Mistral G.M.Y.O	12,96	0,25	0,25	1,9%		2
18.03.2025	MSGYO	Mistral G.M.Y.O	12,96	0,25	0,25	1,9%		3

16 Ekim 2024 Çarşamba

## Genel Kurul Tarihleri Tablosu

Genel Kurul Tarihi	Hisse	Şirket Adı
21.10.2024	QNBFL	Qnb Finans Finansal Kiralama
23.10.2024	ULAS	Ulaşlar Turizm
24.10.2024	LIDER	Ldr Turizm
24.10.2024	PCILT	Pc İletişim Ve Medya Hizmetleri
24.10.2024	TMSN	Tümosan Motor Ve Traktör
24.10.2024	ENSRI	Ensari Deri Gıda Sanayi
25.10.2024	ACSEL	Acıselan Acıpayam Selüloz
25.10.2024	BJKAS	Beşiktaş Futbol Yat.
30.10.2024	EUHOL	Euro Yatırım Holding
30.10.2024	PAMEL	Pamel Elektrik
30.10.2024	VERTU	Verusaturk Girişim Srm. Y.O.
31.10.2024	BTCIM	Batı Çimento
31.10.2024	BSOKE	Batısöke Çimento
31.10.2024	TNZTP	Tapdi Oksijen Özel Sağlık Ve Eğt. Hizm.
31.10.2024	INVES	Investco Holding
31.10.2024	VERUS	Verusa Holding
1.11.2024	TEKTU	Tek-Art Turizm
5.11.2024	NTHOL	Net Holding
6.11.2024	KATMR	Katmerciler Araç Üstü Ekipman
7.11.2024	TTRAK	Türk Traktör

16 Ekim 2024 Çarşamba


























	PD (mn TL)	Kapanış (TL)	3A ort. hacim (TLmn)	Uzun Vade Öneri	Kısa Vade Öneri	Hedef Fiyat	Getiri Potansiyeli
<b>Bankacılık</b>							
AKBNK	282.620	54,35	3.682	AL	EÜG	87,50	61%
GARAN	493.500	117,50	2.575	AL	EÜG	157,00	34%
HALKB	114.956	16,00	677	AL	EPG	22,20	39%
ISCTR	312.250	12,49	4.783	AL	EÜG	17,60	41%
YKBNK	226.043	26,76	3.820	AL	EÜG	42,90	60%
TSKB	31.164	11,13	238	TUT	EÜG	15,15	36%
<b>Çimento</b>							
CIMSA	29.578	31,28	342	AL	EÜG	45,00	44%
AKCNS	28.717	150,00	76	AL	EÜG	217,00	45%
<b>Dayanıklı Tüketim</b>							
ARCLK	94.805	140,30	440	TUT	EPG	230,00	64%
VESTL	19.624	58,50	300	AL	EPG	123,00	110%
<b>Demir-Çelik</b>							
EREGL	169.540	48,44	5.554	TUT	EPG	60,00	24%
KRDM	20.957	26,86	1.144	AL	EPG	45,00	68%
<b>Gayrimenkul</b>							
TRGYO	46.460	46,46	110	TUT	EPG	55,00	18%
EKGYO	37.354	9,83	2.180	TUT	EÜG	13,80	40%
ISGYO	15.004	15,65	97	AL	EPG	25,20	61%
<b>Havacılık</b>							
TAVHL	78.251	215,40	554	TUT	EÜG	301,50	40%
THYAO	369.840	268,00	7.918	AL	EÜG	430,00	60%
PGSUS	116.750	233,50	1.661	AL	EÜG	310,00	33%
<b>Holding</b>							
KCHOL	457.730	180,50	2.747	AL	EÜG	303,00	68%
SAHOL	184.623	87,90	1.547	AL	EÜG	138,00	57%
SISE	118.118	38,56	1.122	AL	EÜG	64,00	66%
<b>Savunma</b>							
AELS	255.360	56,00	1.935	AL	EÜG	84,70	51%
OTKAR	55.140	459,50	180	TUT	EPG	611,00	33%
<b>Otomotiv</b>							
FROTO	319.854	911,50	908	AL	EÜG	1.585,00	74%
TOASO	95.050	190,10	897	AL	EÜG	443,00	133%
TTRAK	72.548	725,00	221	AL	EÜG	1.180,00	63%
<b>Perakende</b>							
BIZIM	2.154	26,76	32	AL	EÜG	49,00	83%
BIMAS	284.018	467,75	2.149	AL	EÜG	747,00	60%
MGROS	76.179	420,75	728	AL	EÜG	814,00	93%
<b>Gıda</b>							
YYLGD	10.761	9,90	89	AL	EÜG	22,00	122%
<b>Telekomünikasyon</b>							
TCELL	190.080	86,40	2.028	AL	EÜG	143,00	66%
<b>Enerji</b>							
AKSEN	42.333	34,52	174	AL	EÜG	63,60	84%

EPG: Endekse Paralel Getiri

EÜG: Endeksin Üzerinde Getiri

EAG: Endeksin Altında Getiri

16 Ekim 2024 Çarşamba

Tarih	Ülke	TSİ	Dönem	Veri	Önem	Beklenti	Önceki
16 Eki.	İngiltere	09:00	Eyl.	TÜFE- Aylık %		0,2%	0,3%
16 Eki.	İngiltere	09:00	Eyl.	TÜFE- Yıllık %		1,9%	2,2%
16 Eki.	Türkiye	10:00	Eyl.	Konut Fiyat Endeksi, Aylık %			3,6%
16 Eki.	Avro Bölgesi	21:40		AMB Başkanı Lagarde'ın konuşması			
17 Eki.	Japonya	02:50	Eyl.	Dış Ticaret Dengesi		-257,7 mlr ¥	-695,3 mlr ¥
17 Eki.	Türkiye	10:00	Eyl.	Konut Satışları			134,2 bin
17 Eki.	Avro Bölgesi	12:00	Eyl.	TÜFE- Yıllık %		1,8%	2,2%
17 Eki.	Avro Bölgesi	12:00	Eyl.	TÜFE- Aylık %		-0,1%	-0,1%
17 Eki.	Türkiye	14:00	Eki.	TCMB PPK Faiz Kararı Toplantısı		50,00%	50,00%
17 Eki.	Avro Bölgesi	15:15	Eki.	Avrupa Merkez Bankası (AMB) Faiz Kararı Toplantısı		3,25%	3,50%
17 Eki.	ABD	15:30	Eyl.	Perakende Satışlar -Aylık%		0,2%	0,1%
17 Eki.	ABD	15:30	Eki.	Philadelphia Fed İmalat Endeksi		3,0	1,7
17 Eki.	ABD	15:30		Haftalık İşsizlik Maaşı Başvuruları			258 bin
17 Eki.	Avro Bölgesi	15:45		AMB Başkanı Lagarde'ın Basın Toplantısı			
17 Eki.	ABD	16:15	Eyl.	Sanayi Üretimi- Aylık %		-0,1%	0,8%
17 Eki.	ABD	16:15	Eyl.	Kapasite Kullanımı		77,9%	78,0%
18 Eki.	Japonya	02:30	Eyl.	TÜFE - Yıllık %		2,5%	3,0%
18 Eki.	Çin	05:00	3Ç24	GSYH Yıllık %		4,6%	4,7%
18 Eki.	Çin	05:00	Eyl.	Sanayi Üretimi- Yıllık %		4,6%	4,5%
18 Eki.	Çin	05:00	Eyl.	Perakende Satışlar- Yıllık %		2,5%	2,1%
18 Eki.	ABD	15:30	Eyl.	Konut Başlangıçları		1350 bin	1356 bin
18 Eki.	ABD	15:30	Eyl.	İnşaat İzinleri		1465 bin	1475 bin
21 Eki.	Almanya	09:00	Eyl.	ÜFE - Aylık %			0,2%
21 Eki.	Almanya	09:00	Eyl.	ÜFE - Yıllık %			-0,8%
21 Eki.	ABD	17:00	Eyl.	CB Öncü Göstergeler Endeksi %			-0,2%
22 Eki.	ABD	17:00	Eki.	Richmond Fed Sanayi Endeksi			-21

Kaynak: Bloomberg, Matriks, TÜİK, Foreks, Investing.com, VKY Araştırma &amp; Strateji



[www.vakifyatirim.com.tr](http://www.vakifyatirim.com.tr) | [www.vkyanaliz.com](http://www.vkyanaliz.com)

## Vakıf Yatırım Araştırma ve Strateji

Tuğba AKCA	Direktör
Hande İrem YILDIZ	Analist
Dilara ÇAYAN	Analist
Şule ÖZKAN	Analist
Mevlüt Can KARABAYIR	Analist

Akat Mah. Ebulula Mardin Cad. No:18 Park Maya Sitesi F-2/A Blok  
Beşiktaş 34335 İSTANBUL  
+90 212 352 35 77

Burada yer alan yatırım bilgi, yorum ve tavsiyeleri yatırım danışmanlığı kapsamında değildir. Yatırım danışmanlığı hizmeti; aracı kurumlar, portföy yönetim şirketleri, yatırım ve kalkınma bankaları ile müşteri arasında imzalanacak yatırım danışmanlığı sözleşmesi çerçevesinde ve yetkili kuruluşlar tarafından kişilerin risk ve getiri tercihleri dikkate alınarak kişiye özel sunulmaktadır. Burada yer alan yorum ve tavsiyeler ise genel niteliktedir. Burada yer alan yorum ve tavsiyeler, mali durumunuz ile risk ve getiri tercihlerinize uygun olmayabilir. Bu nedenle, sadece burada yer alan bilgilere dayanılarak yatırım kararı verilmesi beklentilerinize uygun sonuçlar doğurmayabilir. Gerek bu yayındaki, gerekse bu yayında kullanılan kaynaklardaki hata ve eksikliklerden ve bu yayındaki bilgilerin kullanılması sonucunda yatırımcıların ve/veya ilgili kişilerin uğrayabilecekleri doğrudan ve/veya dolaylı zararlardan, kâr yoksunluğundan, manevi zararlardan ve her ne şekilde ve surette olursa olsun üçüncü kişilerin uğrayabileceği her türlü zararlardan dolayı Vakıf Yatırım Menkul Değerler A.Ş. sorumlu tutulamaz.