

23 Ekim 2024 Çarşamba

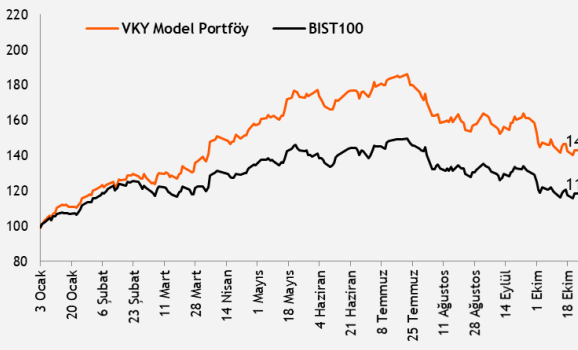
Piyasa Verileri

Endeksler	Son	%Değ.	Ybb
BIST 100	▲ 8.839	2,13%	18,3%
BIST 30	▲ 9.794	2,20%	22,1%
VIOP 30 Endeks	▲ 9.910	2,56%	23,0%
BIST Bankacılık	▲ 12.091	2,41%	38,7%
BIST Sınai	▲ 11.946	1,45%	3,6%
İngiltere (FTSE)	▼ 8.307	-0,14%	7,4%
Almanya (DAX)	▼ 19.422	-0,20%	15,9%
Fransa (CAC 40)	▼ 7.535	-0,01%	-0,1%
ABD (Dow Jones)	▼ 42.925	-0,02%	13,9%
ABD (Nasdaq)	▲ 20.384	0,11%	21,1%
ABD (S&P)	▼ 5.851	-0,05%	22,7%
Pariteler	Son	%Değ.	Ybb
USD/TRY	▲ 34,24	0,01%	16,2%
EUR/TRY	▼ 37,00	-0,18%	13,0%
EUR/USD	▼ 1,0798	-0,15%	-2,2%
Emtialar	Son	%Değ.	Ybb
Brent Petrol (bbl)	▲ 75,38	2,22%	-1,9%
Altın (\$/ons)	▲ 2.748	1,03%	33,2%
Gümüş (\$/ons)	▲ 34,83	3,12%	46,4%

Model Portföy	29 Ağustos 2024		Son Kapanış
	Ağırlık (%)	Getiri (%)	BİST100 göreceli performans (%)
THYAO	14,0%	-9,0%	0,5%
KCHOL	13,8%	-6,1%	3,7%
MGROS	13,5%	-15,7%	-6,9%
AKBNK	13,5%	-14,8%	-5,9%
TCELL	11,5%	-9,6%	-0,2%
AKSEN	11,5%	-7,5%	2,2%
VESTL	11,3%	-10,0%	-0,6%
ISGYO	11,0%	0,8%	11,3%

M.Portföy	-9,2%	0,3%
XU100	-9,5%	

Model Portföy Performans (YBB)



Piyasalara Bakış

Güne 8.678 seviyesinden pozitif bir başlangıç yapan BIST100 endeksi, günü %2,13 yükselişle 8.839 seviyesinden tamamladı. Toplam işlem hacmi ise 85,3 mlr TL olarak gerçekleşti. Endekse puan bazlı en yüksek katkıyı veren hisseler BIMAS, AKBNK ve THYAO olurken, en fazla negatif etki BRYAT, KRDM ve BRSAN'dan geldi. Bankacılık endeksinde %2,4 artış görüldü, holding endeksi %2,1 değer kazandı. Sektör endeksleri arasında en çok kazandıran inşaat, en çok kaybettiren ise menkul kıymet ortaklığı sektörü oldu. Küresel piyasalar tarafında ise ABD ve Avrupa borsalarında satıcılık seyir görüldü.

Dün yurt içi ve yurt dışı piyasalarda veri akışı oldukça sakindi. ABD'de açıklanan Richmond Fed sanayi endeksi -14 seviyesinde açıklanarak beklentilerin altında gerçekleşti. Bugün küresel piyasalarda, Avro Bölgesi'nde tüketici güven endeksi ve AMB Başkanı Lagarde'ın konuşması takip edilirken, ABD'de ikinci el konut satışları açıklanacak ve Fed'in bej kitap raporu yayımlanacak. Yurt içinde ise tüketici güven endeksi verisi izlenecek.

Endeksin bugüne hafif alıcılık başlamasını bekliyoruz. Endekste yükselişlerde 8.900 seviyesi aşılsa 9.000-9.100 bölgesi endeksin hedef aralığı olarak izlenmelidir. Olası gerilemelerde ise 8.750-8.700 aralığı endeksin destek bölgesi olarak takip edilmeye devam edilecektir.

Makroekonomi & Politika Haberleri

- IMF, 2024 yılı için Türkiye'ye ilişkin büyüme tahminlerini düşürdü

Sektör ve Şirket Haberleri

- Kısa Kısa Haberler: AKCNS, EREGL, HALKB, KRDM
- Pay Geri Alım Bildirimleri (BIST 100)
- Planlanan Temettü Ödemeleri Tablosu
- Genel Kurul Tarihleri Tablosu
- 3Ç24 Finansal Takvim
- Takip Listesi
- Haftalık Ajanda

Takvim

Ülke	TSİ	Dönem	Veri	Beklenti	Önceki
Türkiye	10:00	Eki.	Tüketici Güven Endeksi		78,2
Avro Bölgesi	17:00	Eki.	Tüketici Güven Endeksi	-12,3	-12,9
ABD	17:00	Eyl.	2. El Konut Satışları	3,90 mn	3,86 mn
ABD	17:00	Eyl.	2. El Konut Satışları - Aylık %	1,0%	-2,5%
Avro Bölgesi	17:00		AMB Başkanı Lagarde'ın konuşması		
ABD	21:00		Fed'in Bej Kitap Raporu		

IMF, 2024 yılı için Türkiye'ye ilişkin büyüme tahminlerini düşürdü

- IMF tarafından dün yayımlanan Dünya Ekonomik Görünüm Raporu'nda, küresel ekonominin 2024 yılında temmuz ayındaki tahminlerine paralel olarak %3,2 büyüme göstereceğini tahmin ederken, 2025 yılı için öngörülen büyüme oranının %3,3 seviyesinden %3,2 seviyesine güncelledi.
- Yayımlanan raporda, Türkiye'ye ilişkin büyüme tahmini 2024 yılı için %3 (önceki beklenti: %3,6) olurken, 2025 yılı için ise %2,7 olarak öngörülen büyüme oranının değişim göstermediği belirtildi.

23 Ekim 2024 Çarşamba

Kısa Kısa Haberler

- Akçansa (AKCNS):** Şirketin 3Ç24 döneminde bir önceki çeyreğe göre %13,1 azalışla 583,5 mn TL net kar açıklamasını bekliyoruz. Bu dönemde Akçansa'nın FAVÖK'ü %21,1 artarak 1.252 mn TL ve FAVÖK marjını çeyreklik bazda %21,9 olarak öngörüyoruz. Şirketin bir önceki döneme göre %22,8 artışla 5.727 mn TL satış geliri elde etmesini bekleriz. Ayrıca şirketin finansal raporlarını 30 Ekim'de paylaşacağını duyurdu.
- (+) Erdemir (EREGL):** Şirket yılın üçüncü çeyreğinde, 86 mn TL net zarar olan piyasa beklentisinin aksine, yıllık %1835 artışla 801 mn TL net kar açıkladı. Operasyonel performansı beklentilerimizle uyumlu gerçekleşen şirketin, bu dönemde kaydettiği 933 mn TL'lik ertelenmiş vergi geliri net kar tahminimizdeki sapmada etkili oldu. Şirket 9A24 döneminde toplam 10,8 mlr TL net kar elde etti. Şirketin 9A24 döneminde ham çelik kapasite kullanım oranı %92 (9A23: %69) oldu. 3Ç24'te şirketin toplam yassı ürün satışı yıllık %7 azalışla 1,66 mn ton olurken, toplam uzun ürün satışı yıllık %15 artışla 266 bin ton olarak gerçekleşti. Ayrıca şirketin ihracat miktarı bu çeyrekte 458 bin ton (3Ç23: 228 bin ton)'a yükselirken, yurt dışı satışların toplam satış miktarı içindeki payı yıllık 12,4 puan artışla %23,8 oldu. Şirket 3Ç24 döneminde hem beklentimizin (47,4 mlr TL) hem de piyasa beklentisinin (47,6 mlr TL) üzerinde yıllık %30 artışla 48,7 mlr TL satış geliri elde etti. Bu dönemde yurt dışı satışlarının toplam satış gelirleri içindeki payı yıllık 11 puan artışla %22 seviyesine ulaştı. FAVÖK, 3Ç'te beklentimizin (4,3 mlr TL) ve piyasa beklentisinin (4,3 mlr TL) üzerinde yıllık %13 azalışla 4,5 mlr TL kaydedilirken, FAVÖK marjı yıllık 4,7 puan azalışla %9,3'e geriledi. Şirketin ton başı FAVÖK rakamı 3Ç'te 71 \$/ton (2Ç24:101 \$/ton, 3Ç23: 111 \$/ton) oldu. Şirket 9A24'te toplam 680 mn \$ yatırım harcaması (6A24: 421 mn \$, 9A23: 663 mn \$) gerçekleştirdi. Erdemir'in 2Ç24'te 61,8 mlr TL olan net borç pozisyonu bu çeyrekte %11,1 artışla 68,6 mlr TL'ye ulaştı. Net borç/FAVÖK oranı ise bu çeyrekte 2,9x (2Ç24:2,5x) olarak gerçekleşti. **Yorum:** Şirket hisseleri yılbaşından bu yana endeksten %0,8 negatif ayrışırken, son bir ayda endeksi %7,8 yenmeyi başardı. Operasyonel sonuçları beklentilerle uyumlu, net karı ise kaydedilen ertelenmiş vergi gelirin de desteğiyle beklentilerin üzerinde açıklanan şirket finansallarına, piyasa tepkisinin hafif pozitif olmasını bekleriz. Finansallar sonrası Erdemir için hisse başı hedef fiyatımızı 60 TL olarak koruyor, kısa vadeli "Endekse Paralel Getiri" ve uzun vadeli "TUT" önerilerimizi ise sürdürüyoruz.

Kısa Vadeli Öneri	Endekse Paralel Getiri		Hedef Fiyat (TL)		60,00	FD/FAVÖK (Cari)		10x
Uzun Vadeli Öneri	TUT		Kapanış Fiyatı (TL)		47,52	F/K (Cari)		8,9x
UFRS Gelir Tablosu - Özet			Açıklanan			Beklenti		Sapma %
(mn TL)	3Ç24	2Ç24	Çeyreksel %	3Ç23	Yıllık %	VKY	Kons.	Kons.
Net Satışlar	48.729	50.470	-3%	37.390	30%	47.424	47.612	2%
FAVÖK	4.530	6.324	-28%	5.218	-13%	4.297	4.278	6%
Net Dönem Karı	801	4.386	-82%	41	1835%	-87	-86	m.d.
Brüt Kar Marjı	8,9%	12,4%	-3,5 yp	12,9%	-4 yp	m.d.	m.d.	m.d.
FAVÖK Marjı	9,3%	12,5%	-3,2 yp	14,0%	-4,7 yp	9,1%	9,0%	0,3 yp
Net Kar Marjı	1,6%	8,7%	-7 yp	0,1%	1,5 yp	-0,2%	-0,2%	1,8 yp

Kaynak: Şirket, Research Turkey, VKY Araştırma ve Strateji

Kısaltmalar: yp: yüzde puan, m.d.: mümkün değil, a.d.: anlamlı değil, Ç: Çeyrek, A: Ay, Y:Yarıyı, VKY: Vakıf Yatırım, Kons: Konsensüs

- (=) Halk Bankası (HALKB):** ABD İkinci İstinaf Mahkemesi'nin yeniden yaptığı inceleme sonucunda 22.10.2024 tarihli kararıyla, Banka'nın teamül hukuku açısından dokunulmazlık talebini yine reddederek Bölge Mahkemesinin kararını onadığını duyurdu. Banka ilgili karara yönelik, başta ABD Yüksek Mahkemesi nezdinde olmak üzere, temyize dair tüm yasal haklarını kullanacağını açıkladı.
- Kardemir (KRDMD):** Yılın üçüncü çeyreğinde şirketin 665 mn TL zarar açıklamasını öngörüyoruz. Bu dönemde Kardemir'in FAVÖK rakamını bir önceki çeyreğe göre %68 artış ile 809 mn TL ve FAVÖK marjını ise 1,4 puan artışla %5,7 olarak hesaplıyoruz. 3Ç24'te şirketin çeyreklik bazda %28 artışla 14,2 mlr TL satış geliri etmesini bekleriz. Finansalların 4 Kasım haftası paylaşılması bekleniyor.

23 Ekim 2024 Çarşamba

Pay Geri Alım Bildirimleri (BIST 100)

Hisse	Şirket Adı	22 Ekim 2024 Salı			Program Kapsamında Toplam Geri Alımlar				Program kapsamında geri alım oranı %	
		Alınan Adet (bin)	Alınan Tutar (mn TL)	Ortalama İşlem Fiyatı (TL)	Alınan Adet (mn)	Alınan Tutar (mn TL)	Ortalama İşlem Fiyatı (TL)	Sermayeye Oranı (%)	Miktar (mn)	Tutar (mn TL)
TKFEN	Tekfen Holding	30	2,2	74,2	0,01	0,87	74,3	0,003%	0,06%	0,09%
TABGD	Tab Gıda Sanayi	15	1,9	129,7	0,02	1,95	129,7	0,01%	0,27%	0,26%

Planlanan Temettü Ödemeleri

Teklif Edilen/Kesinleşen Dağıtım Tarihi	Hisse	Şirket Adı	Son Kapanış Fiyatı, TL	Hisse Başına Temettü (Brüt) TL	Hisse Başına Temettü (Net) TL	Temettü Verimi (%)	XU030 Ağırlığı (%)	Taksit Sayısı
23.10.2024	MEDTR	Meditera Tıbbi Malzeme	46,24	0,29	0,26	0,6%		
24.10.2024	GLYHO	Global Yatırım Holding	16,82	0,12	0,11	0,7%		
25.10.2024	OSMEN	Osmanlı Yatırım Menkul Değerler	8,23	0,06	0,05	0,7%		3
30.10.2024	AGYO	Atakule G.M.Y.O.	7,05	0,10	0,10	1,4%		
30.10.2024	PCILT	Pc İletişim Ve Medya Hizmetleri	20,14	0,84	0,76	4,2%		
31.10.2024	AYEN	Ayen Enerji	27,14	0,61	0,55	2,3%		5
31.10.2024	DCTTR	Dct Trading Dış Ticaret	22,16	0,01	0,01	0,1%		1
31.10.2024	EYGYO	Eyg Gayrimenkul Yatırım Ortaklığı	7,11	0,06	0,06	0,8%		5
8.11.2024	TTRAK	Türk Traktör	732,00	26,98	24,28	3,7%		
20.11.2024	DGNMO	Doganlar Mobilya	9,05	0,29	0,26	3,2%		
22.11.2024	FROTO	Ford Otosan	996,00	14,25	12,83	1,4%		
25.11.2024	ASELS	Aselsan	58,35	0,11	0,10	0,2%	3,86%	
29.11.2024	AYEN	Ayen Enerji	27,14	0,61	0,55	2,3%		6
29.11.2024	DCTTR	Dct Trading Dış Ticaret	22,16	0,03	0,03	0,2%		2
5.12.2024	TCELL	Turkcell	87,70	2,85	2,57	3,3%	5,74%	
6.12.2024	BORSK	Bor Şeker	21,40	0,45	0,40	2,1%		
10.12.2024	LIDER	Ldr Turizm	82,00	0,13	0,11	0,2%		4
11.12.2024	FORTE	Forte Bilgi İletişim Tek. Ve Savunma	42,42	0,12	0,11	0,3%		
13.12.2024	GRTHO	Granturk Holding	111,00	0,04	0,04	0,0%		3
16.12.2024	EBEBK	Ebebek Mağazacılık	44,30	0,25	0,23	0,6%		2
18.12.2024	BIMAS	Bim Birleşik Mağazalar	460,50	4,00	3,60	0,9%	9,18%	3
20.12.2024	ALKLC	Altinkılıç Gıda Ve Süt Sanayi	33,02	0,09	0,08	0,3%		2
31.12.2024	DCTTR	Dct Trading Dış Ticaret	22,16	0,03	0,03	0,2%		3
22.01.2025	MSGYO	Mistral G.M.Y.O	12,21	0,25	0,25	2,0%		2
18.03.2025	MSGYO	Mistral G.M.Y.O	12,21	0,25	0,25	2,0%		3

23 Ekim 2024 Çarşamba

Genel Kurul Tarihleri Tablosu

Genel Kurul Tarihi	Hisse	Şirket Adı
23.10.2024	ULAS	Ulaşlar Turizm
24.10.2024	LIDER	Ldr Turizm
24.10.2024	PCILT	Pc İletişim Ve Medya Hizmetleri
24.10.2024	TMSN	Tümosan Motor Ve Traktör
24.10.2024	ENSRI	Ensari Deri Gıda Sanayi
25.10.2024	ACSEL	Acıselsan Acıpayam Selüloz
25.10.2024	BJKAS	Beşiktaş Futbol Yat.
30.10.2024	EUHOL	Euro Yatırım Holding
30.10.2024	PAMEL	Pamel Elektrik
30.10.2024	VERTU	Verusaturk Girişim Srm. Y.O.
31.10.2024	BTCIM	Batı Çimento
31.10.2024	BSOKE	Batısöke Çimento
31.10.2024	TNZTP	Tapdi Oksijen Özel Sağlık Ve Eğt. Hizm.
31.10.2024	INVES	Investco Holding
31.10.2024	VERUS	Verusa Holding
1.11.2024	TEKTU	Tek-Art Turizm
5.11.2024	NTHOL	Net Holding
6.11.2024	KATMR	Katmerciler Araç Üstü Ekipman
6.11.2024	RALYH	Ral Yatırım Holding
6.11.2024	TTRAK	Türk Traktör
11.11.2024	KOTON	Koton Mağazacılık Tekstil
14.11.2024	MERKO	Merko Gıda
22.11.2024	KOCMT	Koç Metalurji
25.11.2024	GUBRF	Gübre Fabrikaları

23 Ekim 2024 Çarşamba

3Ç24 Finansal Takvim

Hisse	Şirket Adı	Beklenen Açıklama Tarihi	3Ç24 Net Kar Beklentisi (mn TL)	
			VKY	Piyasa Tahmini*
TURSG	Türkiye Sığorta	23 Ekim 2024		3.062
TAVHL	Tav Havalimanları	23 Ekim 2024	3.733	3.825
EBEBK	Ebebek Mağazacılık	24 Ekim 2024		
TTRAK	Türk Traktör	24 Ekim 2024		1.546
AKBNK	Akbank	24 Ekim 2024	9.115	9.098
CIMSA	Çimsa	24 Ekim 2024		
ARCLK	Arçelik	25 Ekim 2024		-1.867
BIGCH	Büyük Şefler Gıda Turz. Tekstil Dan. Or	30 Ekim 2024		
GARAN	Garanti Bankası	30 Ekim 2024	20.609	21.228
TKNSA	Teknosa	30 Ekim 2024		
AKCNS	Akçansa	30 Ekim 2024		
YKBNK	Yapı Ve Kredi Bankası	31 Ekim 2024	5.018	4.964
TSKB	T.S.K.B.	31 Ekim 2024	2.542	2.515
OTKAR	Otokar	1 Kasım 2024		
TOASO	Tofaş Otomobil Fab.	4 Kasım 2024		668
THYAO	Türk Hava Yolları	4 Kasım 2024	46.808	46.466
AYGAZ	Aygaz	5 Kasım 2024		342
FROTO	Ford Otosan	5 Kasım 2024	7.584	7.588
MGROS	Migros	5 Kasım 2024		2.016
TUPRS	Tüpraş	5 Kasım 2024		6.235
POLHO	Polisan Holding	6 Kasım 2024		
SAHOL	Sabancı Holding	6 Kasım 2024		-514
TTKOM	Türk Telekom	6 Kasım 2024		2.513
VAKBN	T. Vakıflar Bankası	6 Kasım 2024		7.931
AGHOL	Ag Anadolu Grubu Holding	7 Kasım 2024		
GRSEL	Gür-Sel Turizm Taşımacılık Ve Servis	7 Kasım 2024		
KCHOL	Koç Holding	7 Kasım 2024		432
BRSAN	Borusan Boru Sanayi	11 Kasım 2024		

*Research Turkey anketi medyan sonuçlarını yansıtmaktadır.

Kaynak: kap.org.tr, Şirket açıklamaları

23 Ekim 2024 Çarşamba


























	PD (mn TL)	Kapanış (TL)	3A ort. hacim (TLmn)	Uzun Vade Öneri	Kısa Vade Öneri	Hedef Fiyat	Getiri Potansiyeli
Bankacılık							
AKBNK	259.480	49,90	3.666	AL	EÜG	87,50	75%
GARAN	469.140	111,70	2.496	AL	EÜG	157,00	41%
HALKB	112.370	15,64	649	AL	EPG	22,20	42%
ISCTR	290.250	11,61	4.751	AL	EÜG	17,60	52%
YKBNK	207.291	24,54	3.821	AL	EÜG	42,90	75%
TSKB	32.396	11,57	238	TUT	EÜG	15,15	31%
Çimento							
CIMSA	28.859	30,52	341	AL	EÜG	45,00	47%
AKCNS	29.655	154,90	71	AL	EÜG	217,00	40%
Dayanıklı Tüketim							
ARCLK	94.737	140,20	429	TUT	EPG	230,00	64%
VESTL	19.976	59,55	283	AL	EPG	123,00	107%
Demir-Çelik							
EREGL	166.320	47,52	5.087	TUT	EPG	60,00	26%
KRDMD	19.412	24,88	1.113	AL	EPG	45,00	81%
Gayrimenkul							
TRGYO	45.560	45,56	108	TUT	EPG	55,00	21%
EKGYO	37.202	9,79	2.106	TUT	EÜG	13,80	41%
ISGYO	15.014	15,66	91	AL	EPG	25,20	61%
Havacılık							
TAVHL	83.446	229,70	538	TUT	EÜG	301,50	31%
THYAO	379.155	274,75	7.590	AL	EÜG	430,00	57%
PGSUS	121.850	243,70	1.641	AL	EÜG	310,00	27%
Holding							
KCHOL	443.275	174,80	2.728	AL	EÜG	303,00	73%
SAHOL	171.391	81,60	1.638	AL	EÜG	138,00	69%
SISE	121.426	39,64	1.070	AL	EÜG	64,00	61%
Savunma							
AELS	266.076	58,35	1.918	AL	EÜG	84,70	45%
OTKAR	53.520	446,00	179	TUT	EPG	611,00	37%
Otomotiv							
FROTO	349.506	996,00	929	AL	EÜG	1.585,00	59%
TOASO	97.600	195,20	862	AL	EÜG	443,00	127%
TTRAK	73.249	732,00	218	AL	EÜG	1.180,00	61%
Perakende							
BIZIM	2.110	26,22	31	AL	EÜG	49,00	87%
BIMAS	279.616	460,50	2.160	AL	EÜG	747,00	62%
MGROS	73.417	405,50	721	AL	EÜG	814,00	101%
Gıda							
YYLGD	10.870	10,00	80	AL	EÜG	22,00	120%
Telekomünikasyon							
TCELL	192.940	87,70	2.028	AL	EÜG	143,00	63%
Enerji							
AKSEN	41.965	34,22	164	AL	EÜG	63,60	86%

EPG: Endekse Paralel Getiri

EÜG: Endeksin Üzerinde Getiri

EAG: Endeksin Altında Getiri

23 Ekim 2024 Çarşamba

Tarih	Ülke	TSİ	Dönem	Veri	Önem	Beklenti	Önceki
23 Eki.	Türkiye	10:00	Eki.	Tüketici Güven Endeksi			78,2
23 Eki.	Avro Bölgesi	17:00	Eki.	Tüketici Güven Endeksi		-12,3	-12,9
23 Eki.	ABD	17:00	Eyl.	2. El Konut Satışları		3,90 mn	3,86 mn
23 Eki.	ABD	17:00	Eyl.	2. El Konut Satışları - Aylık %		1,0%	-2,5%
23 Eki.	Avro Bölgesi	17:00		AMB Başkanı Lagarde'ın konuşması			
23 Eki.	ABD	21:00		Fed'in Bej Kitap Raporu			
24 Eki.	Almanya	10:30	Eki.	HCOB PMI İmalat		40,8	40,6
24 Eki.	Almanya	10:30	Eki.	HCOB PMI İmalat Dışı		51,0	50,6
24 Eki.	Avro Bölgesi	11:00	Eki.	HCOB PMI İmalat		45,1	45,0
24 Eki.	Avro Bölgesi	11:00	Eki.	HCOB PMI İmalat Dışı		51,5	51,4
24 Eki.	Türkiye	14:00	Eki.	TCMB PPK Toplantı Tutanakları			
24 Eki.	ABD	15:30	Eyl.	Chicago Ulusal Aktivite Endeksi			0,12
24 Eki.	ABD	15:30		Haftalık İşsizlik Maaşı Başvuruları			241 bin
24 Eki.	ABD	16:45	Eki.	S&P Global PMI İmalat			47,3
24 Eki.	ABD	16:45	Eki.	S&P Global PMI İmalat Dışı			55,2
24 Eki.	ABD	17:00	Eyl.	Yeni Konut Satışları		713 bin	716 bin
24 Eki.	ABD	17:00	Eyl.	Yeni Konut Satışları- Aylık%		-0,4%	-4,7%
25 Eki.	Japonya	02:30	Eki.	Tokyo TÜFE - Yıllık %		1,8%	2,2%
25 Eki.	Türkiye	10:00	Eki.	Reel Kesim Güven Endeksi			98,8
25 Eki.	Türkiye	10:00	Eki.	Kapasite Kullanımı			74,9%
25 Eki.	Almanya	11:00	Eki.	IFO İş Ortamı Güven Endeksi		85,8	85,4
25 Eki.	ABD	15:30	Eyl.	Dayanıklı Mal Siparişleri		-1,0%	0,0%
25 Eki.	ABD	15:30	Eyl.	Ulaşım Hariç Mal Siparişleri		-0,1%	0,5%
25 Eki.	ABD	17:00	Eki.	Michigan Tüketici Güven Endeksi		69,5	68,9
28 Eki.	ABD	17:30	Eki.	Dallas Fed İmalat Aktivite End.			-9
29 Eki.	Japonya	02:30	Eyl.	İşsizlik Oranı			2,5%
29 Eki.	ABD	15:30	Eyl.	Toptan Stoklar- Aylık %			0,1%
29 Eki.	ABD	17:00	Eki.	CB Tüketici Güven Endeksi		99,3	98,7

Kaynak: Bloomberg, Matriks, TÜİK, Foreks, Investing.com, VKY Araştırma & Strateji



www.vakifyatirim.com.tr | www.vkyanaliz.com

Vakıf Yatırım Araştırma ve Strateji

Tuğba AKCA	Direktör
Hande İrem YILDIZ	Analist
Dilara ÇAYAN	Analist
Şule ÖZKAN	Analist
Mevlüt Can KARABAYIR	Analist

Akat Mah. Ebulula Mardin Cad. No:18 Park Maya Sitesi F-2/A Blok
Beşiktaş 34335 İSTANBUL
+90 212 352 35 77

Burada yer alan yatırım bilgi, yorum ve tavsiyeleri yatırım danışmanlığı kapsamında değildir. Yatırım danışmanlığı hizmeti; aracı kurumlar, portföy yönetim şirketleri, yatırım ve kalkınma bankaları ile müşteri arasında imzalanacak yatırım danışmanlığı sözleşmesi çerçevesinde ve yetkili kuruluşlar tarafından kişilerin risk ve getiri tercihleri dikkate alınarak kişiye özel sunulmaktadır. Burada yer alan yorum ve tavsiyeler ise genel niteliktedir. Burada yer alan yorum ve tavsiyeler, mali durumunuz ile risk ve getiri tercihlerinize uygun olmayabilir. Bu nedenle, sadece burada yer alan bilgilere dayanılarak yatırım kararı verilmesi beklentilerinize uygun sonuçlar doğurmayabilir. Gerek bu yayındaki, gerekse bu yayında kullanılan kaynaklardaki hata ve eksikliklerden ve bu yayındaki bilgilerin kullanılması sonucunda yatırımcıların ve/veya ilgili kişilerin uğrayabilecekleri doğrudan ve/veya dolaylı zararlardan, kâr yoksunluğundan, manevi zararlardan ve her ne şekilde olursa olsun üçüncü kişilerin uğrayabileceği her türlü zararlardan dolayı Vakıf Yatırım Menkul Değerler A.Ş. sorumlu tutulamaz.