

22 Kasım 2024 Cuma

Piyasa Verileri

Endeksler	Son	%Değ.	Ybb
BIST 100	▲ 9.368	3,72%	25,4%
BIST 30	▲ 10.338	4,13%	28,9%
VIOP 30 Endeks	▲ 10.663	4,16%	32,6%
BIST Bankacılık	▲ 13.477	6,78%	54,6%
BIST Sınai	▲ 12.405	2,93%	7,6%
İngiltere (FTSE)	▲ 8.149	0,79%	5,4%
Almanya (DAX)	▲ 19.146	0,74%	14,3%
Fransa (CAC 40)	▲ 7.213	0,21%	-4,4%
ABD (Dow Jones)	▲ 43.951	1,25%	16,6%
ABD (Nasdaq)	▲ 20.771	0,50%	23,4%
ABD (S&P)	▲ 5.961	0,74%	25,0%
Pariteler	Son	%Değ.	Ybb
USD/TRY	▲ 34,49	0,07%	17,0%
EUR/TRY	▼ 36,25	-0,30%	10,7%
EUR/USD	▼ 1,0481	-0,55%	-5,1%
Emtialar	Son	%Değ.	Ybb
Brent Petrol (bbl)	▲ 73,88	1,42%	-3,9%
Altın (\$/ons)	▲ 2.670	0,78%	29,4%
Gümüş (\$/ons)	▼ 30,78	-0,21%	29,4%

Model Portföy

29 Ağustos 2024

Son Kapanış

	Ağırlık (%)	Getiri (%)	BİST100 göreceli performans (%)
THYAO	14,0%	-7,4%	-3,5%
KCHOL	13,8%	1,3%	5,6%
MGROS	13,5%	-2,2%	1,9%
AKBNK	13,5%	-2,8%	1,3%
TCELL	11,5%	-1,1%	3,1%
AKSEN	11,5%	-9,0%	-5,2%
VESTL	11,3%	-11,3%	-7,5%
ISGYO	11,0%	23,7%	29,0%

M.Portföy

-1,3%

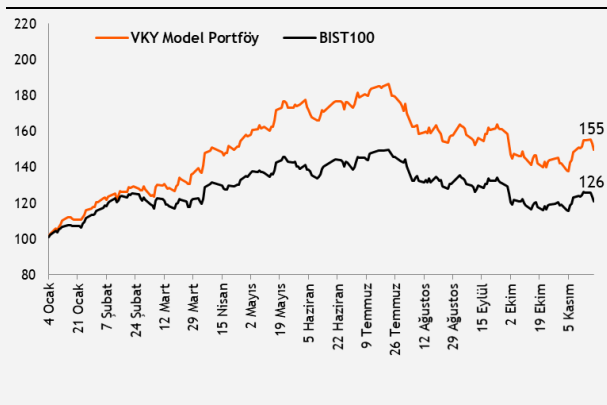
2,8%

XU100

-4,0%

Model Portföy

Performans (YBB)



Piyasalara Bakış

BIST100 endeksi güne bir önceki gün görülen sert satışların ardından gelen tepki alımlarıyla 9.080 seviyesinden pozitif bir başlangıç yaparken, politika faizi kararının ardından piyasa tarafından Aralık'ta faiz indirim beklentisinin artması ile birlikte bankalara gelen alımların öncülüğünde yükselerek, günü %3,7 artışla 9.368 seviyesinden tamamladı. Toplam işlem hacmi ise 103,4 mlr TL olarak gerçekleşti. Endekse puan bazlı en yüksek katkıyı veren hisseler AKBNK, SAHOL ve YKBNK olurken, en fazla negatif etki GESAN, AEFES ve BTCIM'dan geldi. Bankacılık endeksinde %6,8 yükseliş görüldü, holding endeksi %3,8 değer kazandı. Koza grubunun birleşme haberinin etkisi ile madencilik endeksi %9 primlendi. Küresel piyasalar tarafında ise ABD ve Avrupa borsalarında pozitif kapanışlar görüldü.

Dün yurt içinde açıklanan tüketici güven endeksi kasım ayında aylık %1,0 azalarak 79,8 oldu, TCMB politika faizinin %50 seviyesinde sabit tutulmasına karar verdi. Yurt dışı piyasalarda ise Avro Bölgesi'nde tüketici güven endeksi kasım ayında -13,7 seviyesinde açıklanırken, ABD'de ikinci el konut satışları ekim ayında aylık %3,4 artış gösterdi. Haftalık işsizlik maaşı başvuruları ise 213 bin seviyesinde beklentilerin altında gerçekleşti. Bugün küresel piyasalarda, Almanya'da büyüme ve HCOB PMI verileri açıklanırken, Avro Bölgesi'nde AMB Başkanı Lagarde'ın konuşmasının ardından HCOB PMI verileri takip edilecek. ABD'de ise S&P Global PMI verilerinin yanı sıra Michigan tüketici güven endeksi verileri izlenecek. Yurt içinde ise bugün açıklanması planlanan herhangi bir veri akışı bulunmamakta.

Bugün hafif alıcılı açılış beklemediğimiz endekste, yükselişlerde 9.450-9.500 bölgesi aşılırsa 9.700 seviyesi endeksin hedef seviyesi olarak izlenmelidir. Olası gerilemelerde ise 9.200-9.300 aralığı endeksin destek bölgesi olarak takip edilmelidir.

Makroekonomi & Politika Haberleri

- Merkez Bankası politika faizini %50 seviyesinde sabit bıraktı
- Tüketici güven endeksi 2024 Kasım'da 79,8 oldu

Sektör ve Şirket Haberleri

- Yabancı yatırımcılar 15 Kasım haftasında net 1,63 mlr \$ DİBS alışı yaptı
- Ekonomi Gündemi**
- SPK Bülteni**
- Kısa Kısa Haberler:** EREGL, KBORU, VESTL
- Planlanan Temettü Ödemeleri Tablosu**
- Pay Geri Alım Bildirimleri (BIST 100)**
- Genel Kurul Tarihleri Tablosu**
- Takip Listesi**
- Haftalık Ajanda**

Takvim

Ülke	TSI	Dönem	Veri	Beklenti	Önceki
Almanya	10:00	3Ç24	GSYH Çeyreksele (mevs. düzelt. %)		0,20%
Almanya	10:00	3Ç24	GSYH Yıllık %		0,20%
Türkiye	11:00	Eki.	Yabancı Ziyaretçi Sayısı		4,6%
Almanya	11:30	Kas.	HCOB PMI İmalat		43,0
Almanya	11:30	Kas.	HCOB PMI İmalat Dışı		51,6
Avro Bölgesi	11:30		AMB Başkanı Lagarde'ın konuşması		
Avro Bölgesi	12:00	Kas.	HCOB PMI İmalat	46,0	46,0
Avro Bölgesi	12:00	Kas.	HCOB PMI İmalat Dışı	52,0	51,6
ABD	17:45	Kas.	S&P Global PMI İmalat		48,5
ABD	17:45	Kas.	S&P Global PMI İmalat Dışı		55,0
ABD	18:00	Kas.	Michigan Tüketici Güven Endeksi		

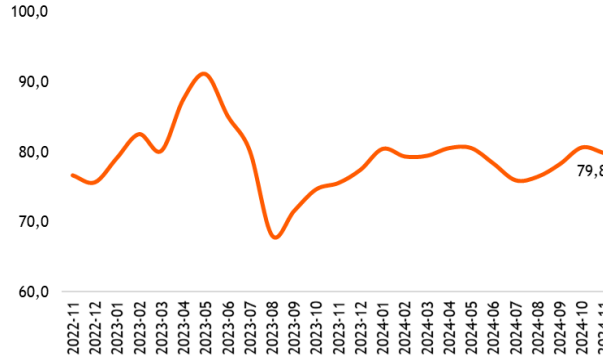
22 Kasım 2024 Cuma

Merkez Bankası politika faizini %50 seviyesinde sabit bıraktı

- TCMB, 21 Kasım 2024 tarihinde gerçekleştirdiği Para Politikası Kurulu toplantısında, politika faizi olan bir hafta vadeli repo faiz oranını, piyasa beklentilerine paralel olarak %50 seviyesinde sabit tutulmasına karar verdi.
- Yayımlanan metinde, ekim ayında enflasyonun ana eğiliminde düşüş gözlemlendiği belirtilirken, temel mal enflasyonunun düşük seyretmeye devam ettiği ve hizmet enflasyonunda iyileşmeye dair sinyallerin belirginleştiği ifade edildi. Enflasyon beklentileri ve fiyatlama davranışlarının iyileşme eğilimi sergilediği eklenirken, dezenflasyon süreci açısından risk unsuru olmaya devam ettiği yineleni.
- Raporda, para politikasındaki kararlı duruşun, yurt içi talepte dengelenme, Türk lirasında reel değerlenme ve enflasyon beklentilerinde düzelme vasıtası ile aylık enflasyonun ana eğilimini düşüreceği belirtildi. Ayrıca, aylık enflasyonun ana eğiliminde belirgin ve kalıcı bir düşüş sağlanana ve enflasyon beklentileri öngörülen tahmin aralığına yakınsayana kadar sıkı para politikası duruşunun sürdürüleceğinin altı çizildi.
- Kurul, enflasyon üzerindeki yukarı yönlü risklere karşı ihtiyatlı duruşunu tekrarlarken, enflasyonda belirgin ve kalıcı bir bozulma öngörülmesi durumunda para politikası araçlarının etkili şekilde kullanılacağı ifade edildi.

Tüketici güven endeksi 2024 Kasım'da 79,8 oldu

- TÜİK ve TCMB işbirliği ile açıklanan verilere göre, mevsim etkilerinden arındırılmış tüketici güven endeksi kasım ayında bir önceki aya göre %1,0 oranında azalarak 79,8 oldu.
- Kasım ayında mevcut dönemde hanenin maddi durumu endeksi aylık bazda %2,1 artışla 66,1 olurken, gelecek 12 aylık dönemde genel ekonomik durum beklentisi endeksi %2 azalarak 73,8 oldu. Gelecek 12 aylık dönemde dayanıklı tüketim mallarına harcama yapma düşüncesi endeksi %1,5 azalarak 98,6'ya düştü.

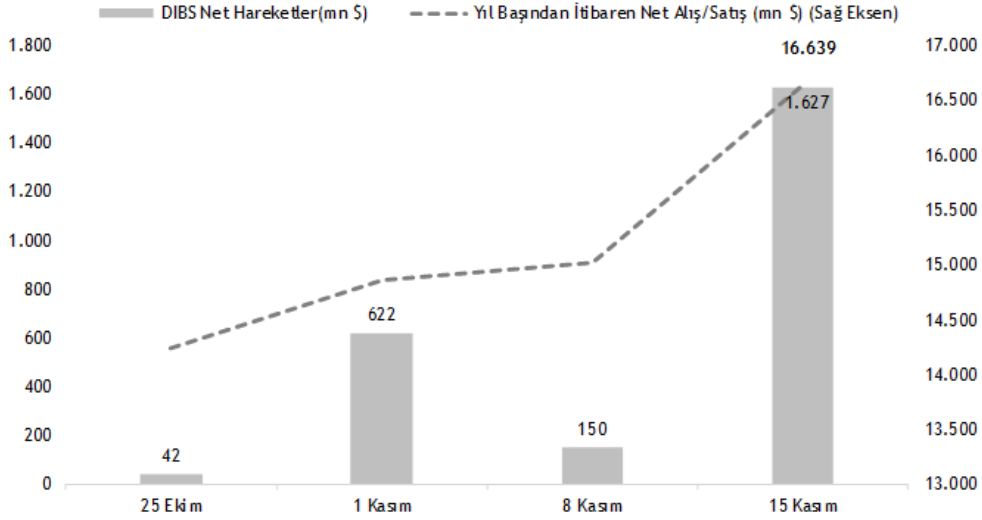
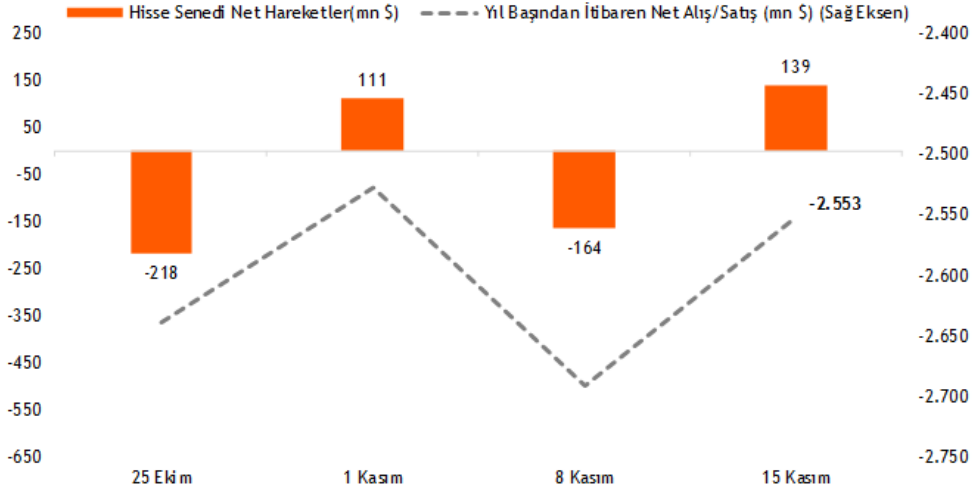
Tüketici Güven Endeksi (mevsim etkilerinden arındırılmış)

Kaynak: TÜİK, Vakıf Yatırım Araştırma ve Strateji

22 Kasım 2024 Cuma

Yabancı yatırımcılar 15 Kasım haftasında net 1,63 mlr \$ DİBS alışı yaptı

- TCMB tarafından açıklanan haftalık menkul kıymet istatistiklerine göre, 15 Kasım ile sona eren haftada, yurt dışında yerleşik kişilerin mülkiyetindeki hisse senedi portföyü (piyasa fiyatı ve kur hareketlerinden arındırılmış), net 138,6 mn \$ artış gösterirken, aynı haftada toplam Devlet İç Borçlanma Senedi (DİBS) portföyü ise net 1,63 mlr \$ arttı.
- Böylece yurt dışında yerleşik kişilerin yıl başından itibaren hisse portföyünde satışları 2,55 mlr \$ olurken, bu dönemde DİBS portföyünde ise nette 16,64 mlr \$ alış gerçekleşti.



Kaynak: TCMB, Vakıf Yatırım Araştırma & Strateji

22 Kasım 2024 Cuma

Ekonomi Gündemi: TCMB, TL mevduat hesaplarına uygulanan zorunlu karşılık oranları artırırken, yabancı para mevduat için TL cinsinden tesis edilmesi gereken zorunlu karşılık oranı düşürdü. Buna göre, kısa vadeli TL mevduatta %15 olan oran %17'ye çıkarılırken, YP mevduat için TL tesis oranı da %5'ten yüzde %4'e düşürüldü. Zorunlu karşılıkların, 6 Aralık 2024'te tesis edileceği belirtildi. Ayrıca yapılan açıklamada, tüzel kişi TL mevduat payı hedefinin kaldırıldığı ve KKM'nin TL'ye geçişine ve yenilenmesine ilişkin toplam hedefin %75'ten %70'e indirildiği belirtildi.

SPK Bülteni: Dün yayımlanan SPK bülteninde daha önce bedelsiz sermaye artırım başvurusunda bulunan şu şirketlerin başvurularının onaylandığı açıklandı; Erdemir Demir Çelik (EREGL), Koza Polyester (KOPOL), BMS Birleşik Metal (BMSTL), İzdemir Enerji (IZENR), İno Yatırım Menkul Değerler (INFO), Kuyaş Yatırım (KUYAS), Hitit Bilgisayar (HTTBT), Yeo Teknoloji (YEOTK), Burçelik Bursa Çelik (BURCE), Matriks Finansal Teknolojiler (MTRKS), Papon Savunma Teknoloji (PAPIL), Escar Filo Kiralama (ESCAR), Kocaer Çelik (KCAER), Prizma Pres Matbaacılık (PRZMA).

Kısa Kısa Haberler

- Erdemir (EREGL):** Çevresel Etki Değerlendirmesi İzin ve Denetim Genel Müdürlüğü'nün internet sitesinde yer alan duyuruya göre, Şanlıurfa ili Eyyübiye, ilçesi Karaali Mahallesi (0 ADA 2086 Parsel) sınırları içerisinde, Ereğli Demir ve Çelik Fabrikaları Türk A.Ş. tarafından yapılması planlanan Erdemir Şanlıurfa GES (Kurulu Güç:171,012 MWm/125MWe/171,012 MWp, Alan:189,64 ha) projesinin iptal edildiği açıklandı.
- Kuzey Boru (KBORU):** Şirket, Aksaray Ulurmak Barajı Sulaması Yenileme HDPE Boru Temini 6. Kısım konulu ihaleye katıldığını ve n avantajlı fiyatı vererek ihalede birinci olduğunu duyurdu. İhale bedeli KDV hariç 34.218.308,28 TL olarak açıklandı.
- Vestel Elektronik (VESTL):** Uluslararası derecelendirme kuruluşu Fitch tarafından, Şirket'in uzun vadeli TL cinsi IDR notunu BB'-den B+'ya indirilirken, görünümü negatif ve döviz cinsi notu B+ olarak teyit ettiği açıklandı.

Planlanan Temettü Ödemeleri

Teklif Edilen/Kesinleşen Dağıtım Tarihi	Hisse	Şirket Adı	Son Kapanış Fiyatı, TL	Hisse Başına Temettü (Brüt) TL	Hisse Başına Temettü (Net) TL	Temettü Verimi (%)	XU030 Ağırlığı (%)	Taksit Sayısı
22.11.2024	FROTO	Ford Otosan	1.017,00	14,25	12,83	1,4%		
25.11.2024	ASELS	Aselsan	68,05	0,11	0,10	0,2%	4,27%	
29.11.2024	AYEN	Ayen Enerji	30,80	0,61	0,55	2,0%		6
29.11.2024	DCTTR	Dct Trading Dış Ticaret	23,52	0,03	0,03	0,1%		2
5.12.2024	TCELL	Turkcell	96,00	2,85	2,57	3,0%	6,09%	
6.12.2024	BORSK	Bor Şeker	22,74	0,45	0,40	2,0%		
10.12.2024	LIDER	Ldr Turizm	120,50	0,13	0,11	0,1%		4
11.12.2024	FORTE	Forte Bilgi İletişim Tek. Ve Savunma	47,80	0,12	0,11	0,3%		
11.12.2024	ELITE	Elite Naturel Organik Gıda Sanayi Ve Tica	36,22	0,05	0,05	0,1%		
13.12.2024	GRTHO	Granturk Holding	120,00	0,04	0,04	0,0%		3
16.12.2024	EBEBK	Ebebek Mağazacılık	51,00	0,25	0,23	0,5%		2
18.12.2024	BIMAS	Bim Birleşik Mağazalar	456,25	4,00	3,60	0,9%	8,83%	3
20.12.2024	ALKLC	Altıncılık Gıda Ve Süt Sanayi	28,40	0,09	0,08	0,3%		2
31.12.2024	DCTTR	Dct Trading Dış Ticaret	23,52	0,03	0,03	0,1%		3
22.01.2025	MSGYO	Mistral G.M.Y.O	14,64	0,25	0,25	1,7%		2
18.03.2025	MSGYO	Mistral G.M.Y.O	14,64	0,25	0,25	1,7%		3
25.11.2024	SDTTR	Sdt Uzay Ve Savunma Teknolojileri	230,30	0,84	0,76	0,4%		2
18.12.2024	ATATP	Atp Yazılım	98,95	0,32	0,29	0,3%		
23.12.2024	SDTTR	Sdt Uzay Ve Savunma Teknolojileri	230,30	0,56	0,51	0,2%		3

22 Kasım 2024 Cuma

Pay Geri Alım Bildirimleri (BIST 100)

Hisse	Şirket Adı	21 Kasım 2024 Perşembe			Program Kapsamında Toplam Geri Alımlar				Program kapsamında geri alım oranı %	
		Alınan Adet (bin)	Alınan Tutar (mn TL)	Ortalama İşlem Fiyatı (TL)	Alınan Adet (mn)	Alınan Tutar (mn TL)	Ortalama İşlem Fiyatı (TL)	Sermayeye Oranı (%)	Miktar (mn)	Tutar (mn TL)
BIMAS	Bim Mağazalar	43	19,3	448,5	1,2	606,1	520,5	0,33%	58,2%	60,6%
TKFEN	Tekfen Holding	379	30,5	80,5	0,10	8,08	80,8	0,027%	0,54%	0,87%

Genel Kurul Tarihleri Tablosu

Genel Kurul Tarihi	Hisse	Şirket Adı
22.11.2024	KOCMT	Koç Metalurji
25.11.2024	GUBRF	Gübre Fabrikaları
26.11.2024	BMSCH	Bms Çelik Hasır Sanayi Ve Ticaret
29.11.2024	SEKUR	Sekuro Plastik
2.12.2024	KTLEV	Katılımevım Tasarruf Finansman
2.12.2024	ATATP	Atp Yazılım
3.12.2024	BORSK	Bor Şeker
5.12.2024	TUREX	Tureks Turizm
9.12.2024	UFUK	Ufuk Yatırım
10.12.2024	TRCAS	Turcas Petrol
11.12.2024	SELGD	Selçuk Gıda
12.12.2024	IEYHO	Işıklar Enerji Ve Yapı Holding
12.12.2024	ZEDUR	Zedur Enerji
15.12.2024	MMCAS	Mmc Sanayi Ve Ticari Yatırımlar
16.12.2024	DAPGM	Dap Gayrimenkul Geliştirme
17.12.2024	CANTE	Çan2 Termik
18.12.2024	ODAS	Odaş Elektrik
20.12.2024	ALKLC	Altıncılık Gıda Ve Süt Sanayi
25.12.2024	KRVGD	Kervan Gıda Sanayi

22 Kasım 2024 Cuma

	PD (mn TL)	Kapanış (TL)	3A ort. hacim (TLmn)	Uzun Vade Öneri	Kısa Vade Öneri	Hedef Fiyat	Getiri Potansiyeli
Bankacılık							
AKBNK	295.880	56,90	3.949	AL	EÜG	79,00	39%
GARAN	481.740	114,70	2.582	AL	EÜG	157,00	37%
HALKB	116.034	16,15	690	AL	EPG	22,20	37%
ISCTR	330.000	13,20	4.916	AL	EÜG	16,50	25%
YKBNK	237.193	28,08	4.585	AL	EÜG	37,50	34%
TSKB	34.944	12,48	246	AL	EÜG	16,60	33%
Çimento							
CIMSA	37.389	39,54	377	AL	EÜG	45,00	14%
AKCNS	30.498	159,30	70	AL	EÜG	217,00	36%
Dayanıklı Tüketim							
ARCLK	93.453	138,30	277	AL	EPG	210,00	52%
VESTL	19.708	58,75	231	AL	EPG	102,00	74%
Demir-Çelik							
EREGL	174.300	49,80	4.101	TUT	EPG	60,00	20%
KRDMD	20.536	26,32	1.222	AL	EPG	40,00	52%
Gayrimenkul							
TRGYO	58.200	58,20	101	TUT	EPG	63,20	9%
EKGYO	45.866	12,07	2.125	AL	EÜG	14,50	20%
ISGYO	18.437	19,23	97	AL	EPG	25,20	31%
Havacılık							
TAVHL	97.269	267,75	477	AL	EÜG	320,00	20%
THYAO	386.055	279,75	7.038	AL	EÜG	430,00	54%
PGSUS	110.750	221,50	1.657	AL	EÜG	340,00	53%
Holding							
KCHOL	478.270	188,60	2.821	AL	EÜG	303,00	61%
SAHOL	182.103	86,70	1.665	AL	EÜG	138,00	59%
SISE	123.080	40,18	986	AL	EÜG	60,50	51%
Savunma							
ASELS	310.308	68,05	1.979	AL	EÜG	84,70	24%
OTKAR	54.990	458,25	184	AL	EÜG	611,00	33%
Otomotiv							
FROTO	356.875	1017,00	1.043	AL	EÜG	1.585,00	56%
TOASO	100.350	200,70	751	AL	EÜG	370,00	84%
TTRAK	74.250	742,00	208	AL	EÜG	1.180,00	59%
Perakende							
BIZIM	2.205	27,40	16	AL	EÜG	39,50	44%
BIMAS	277.035	456,25	2.383	AL	EÜG	747,00	64%
MGROS	85.186	470,50	775	AL	EÜG	814,00	73%
Gıda							
YYLGD	10.500	9,66	53	AL	EÜG	16,40	70%
Telekomünikasyon							
TCELL	211.200	96,00	2.070	AL	EÜG	143,00	49%
Enerji							
AKSEN	41.279	33,66	153	AL	EÜG	58,00	72%

EPG: Endekse Paralel Getiri

EÜG: Endeksin Üzerinde Getiri

EAG: Endeksin Altında Getiri

22 Kasım 2024 Cuma

Tarih	Ülke	TSİ	Dönem	Veri	Önem	Beklenti	Önceki
22 Kas.	Japonya	02:30	Eki.	TÜFE - Yıllık %	■	2,3%	2,5%
22 Kas.	Almanya	10:00	3Ç24	GSYH Çeyreksele (mevs. düzelt. %)	■		0,20%
22 Kas.	Almanya	10:00	3Ç24	GSYH Yıllık %	■		0,20%
22 Kas.	Türkiye	11:00	Eki.	Yabancı Ziyaretçi Sayısı	■		4,6%
22 Kas.	Almanya	11:30	Kas.	HCOB PMI İmalat	■		43,0
22 Kas.	Almanya	11:30	Kas.	HCOB PMI İmalat Dışı	■		51,6
22 Kas.	Avro Bölgesi	11:30		AMB Başkanı Lagarde'in konuşması			
22 Kas.	Avro Bölgesi	12:00	Kas.	HCOB PMI İmalat	■	46,0	46,0
22 Kas.	Avro Bölgesi	12:00	Kas.	HCOB PMI İmalat Dışı	■	52,0	51,6
22 Kas.	ABD	17:45	Kas.	S&P Global PMI İmalat	■		48,5
22 Kas.	ABD	17:45	Kas.	S&P Global PMI İmalat Dışı	■		55,0
22 Kas.	ABD	18:00	Kas.	Michigan Tüketici Güven Endeksi	■		
25 Kas.	Türkiye	10:00	Kas.	Reel Kesim Güven Endeksi	■		100,9
25 Kas.	Türkiye	10:00	Kas.	Kapasite Kullanımı	■		74,9%
25 Kas.	Almanya	12:00	Kas.	IFO İş Ortamı Güven Endeksi	■		86,5
25 Kas.	ABD	16:30	Eki.	Chicago Ulusal Aktivite Endeksi	■		-0,3
25 Kas.	ABD	18:30	Kas.	Dallas Fed İmalat Aktivite End.	■		-3,0
26 Kas.	ABD	18:00	Eki.	Yeni Konut Satışları	■		738 bin
26 Kas.	ABD	18:00	Eki.	Yeni Konut Satışları- Aylık%	■		4,1%
26 Kas.	ABD	18:00	Kas.	CB Tüketici Güven Endeksi	■		108,7
26 Kas.	ABD	18:00	Kas.	Richmond Fed Sanayi Endeksi	■		-14,0
26 Kas.	ABD	22:00		FOMC Toplantı Tutanaqları	■		
27 Kas.	Çin	04:30	Eki.	Sanayi Kârları -Yıllık %	■		-3,5%
27 Kas.	Çin	04:30	Eki.	Sanayi Kârları -Yıllık %	■		-27,1%
27 Kas.	ABD	16:30	3Ç24	GSYH - Çeyreksele(Yıllıklandırılmış)%	■		2,8%
27 Kas.	ABD	16:30	Eki.	Toptan Stoklar- Aylık %	■		-0,2%
27 Kas.	ABD	16:30	Eki.	Dayanıklı Mal Siparişleri	■		-0,7%
27 Kas.	ABD	16:30	Eki.	Ulaşım Hariç Mal Siparişleri	■		0,5%
27 Kas.	ABD	16:30		Haftalık İşsizlik Maaşı Başvuruları	■		
27 Kas.	ABD	18:00	Eki.	Kişisel Gelirler	■		0,3%
27 Kas.	ABD	18:00	Eki.	Kişisel Harcamalar	■		0,5%
27 Kas.	ABD	18:00	Eki.	Bekleyen Konut Satışları - Aylık %	■		7,4%
28 Kas.	Türkiye	10:00	Kas.	Ekonomik Güven Endeksi	■		98,0
28 Kas.	Türkiye	10:00	Eki.	Dış Ticaret Dengesi	■		-5,13 mlr \$
28 Kas.	Avro Bölgesi	13:00	Kas.	Tüketici Güven Endeksi	■		
28 Kas.	Avro Bölgesi	13:00	Kas.	Reel Kesim Güven Endeksi	■		-13,0
28 Kas.	Avro Bölgesi	13:00	Kas.	Ekonomik Güven Endeksi	■		95,6
28 Kas.	Almanya	16:00	Kas.	TÜFE- Yıllık %	■		2,0%
28 Kas.	Almanya	16:00	Kas.	TÜFE- Aylık %	■		0,4%

Kaynak: Bloomberg, Matriks, TÜİK, Foreks, Investing.com, VKY Araştırma & Strateji



www.vakifyatirim.com.tr | www.vkyanaliz.com

Vakıf Yatırım Araştırma ve Strateji

Tuğba AKCA	Direktör
Hande İrem YILDIZ	Analist
Dilara ÇAYAN	Analist
Şule ÖZKAN	Analist
Mevlüt Can KARABAYIR	Analist

Akat Mah. Ebulula Mardin Cad. No:18 Park Maya Sitesi F-2/A Blok
Beşiktaş 34335 İSTANBUL
+90 212 352 35 77

Burada yer alan yatırım bilgi, yorum ve tavsiyeleri yatırım danışmanlığı kapsamında değildir. Yatırım danışmanlığı hizmeti; aracı kurumlar, portföy yönetim şirketleri, yatırım ve kalkınma bankaları ile müşteri arasında imzalanacak yatırım danışmanlığı sözleşmesi çerçevesinde ve yetkili kuruluşlar tarafından kişilerin risk ve getiri tercihleri dikkate alınarak kişiye özel sunulmaktadır. Burada yer alan yorum ve tavsiyeler ise genel niteliktedir. Burada yer alan yorum ve tavsiyeler, mali durumunuz ile risk ve getiri tercihlerinize uygun olmayabilir. Bu nedenle, sadece burada yer alan bilgilere dayanarak yatırım kararı verilmesi beklentilerinize uygun sonuçlar doğurmayabilir. Gerek bu yayındaki, gerekse bu yayında kullanılan kaynaklardaki hata ve eksikliklerden ve bu yayındaki bilgilerin kullanılması sonucunda yatırımcıların ve/veya ilgili kişilerin uğrayabilecekleri doğrudan ve/veya dolaylı zararlardan, kâr yoksunluğundan, manevi zararlardan ve her ne şekilde olursa olsun üçüncü kişilerin uğrayabileceği her türlü zararlardan dolayı Vakıf Yatırım Menkul Değerler A.Ş. sorumlu tutulamaz.