

26 Kasım 2024 Salı

Piyasa Verileri

Endeksler	Son	%Değ.	Ybb
BIST 100	▲ 9.660	1,15%	29,3%
BIST 30	▲ 10.665	1,18%	33,0%
VIOP 30 Endeks	▲ 10.960	0,92%	36,7%
BIST Bankacılık	▼ 13.955	-0,80%	60,1%
BIST Sınai	▲ 12.773	1,23%	10,8%
İngiltere (FTSE)	▲ 8.292	0,36%	7,2%
Almanya (DAX)	▲ 19.405	0,43%	15,8%
Fransa (CAC 40)	▲ 7.257	0,03%	-3,8%
ABD (Dow Jones)	▲ 44.737	0,99%	18,7%
ABD (Nasdaq)	▲ 20.805	0,14%	23,7%
ABD (S&P)	▲ 5.987	0,30%	25,5%
Pariteler	Son	%Değ.	Ybb
USD/TRY	▲ 34,62	0,14%	17,5%
EUR/TRY	▲ 36,36	0,12%	11,0%
EUR/USD	▼ 1,0481	-0,11%	-5,1%
Emtialar	Son	%Değ.	Ybb
Brent Petrol (bbl)	▲ 72,73	0,14%	-5,4%
Altın (\$/ons)	▼ 2.624	-0,09%	27,2%
Gümüş (\$/ons)	▼ 30,32	-0,03%	27,4%

Model Portföy

29 Ağustos 2024

Son Kapanış

	Ağırlık (%)	Getiri (%)	BİST100 göreceli performans (%)
THYAO	14,0%	-1,9%	-0,9%
KCHOL	13,8%	5,1%	6,2%
MGROS	13,5%	0,1%	1,1%
AKBNK	13,5%	1,8%	2,9%
TCELL	11,5%	-3,8%	-2,7%
AKSEN	11,5%	-4,9%	-3,9%
VESTL	11,3%	-6,0%	-5,0%
ISGYO	11,0%	24,8%	26,2%

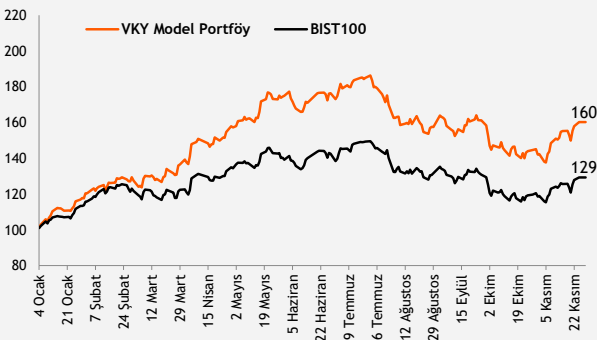
M.Portföy

1,8%

2,8%

XU100 -1,0%

Model Portföy Performans (YBB)



Piyasalara Bakış

BIST100 Endeksi güne 9.618 seviyesinden başlangıç yaptı. Endekste gün içerisinde alıcılı bir seyir izlenirken, endeks kapanışı 125,0 mlr TL işlem hacmiyle ve %1,15 yükselişle 9.660 seviyesinden gerçekleşti. Endekste yer alan 70 hissede yükseliş görülürken 28 hisse günü negatif tamamladı. Endekse puan bazlı en fazla pozitif katkı veren hisseler THYAO ve BİMAS olurken, en fazla negatif etki AKBNK ve SAHOL'dan geldi. Küresel piyasalar tarafında, ABD 10 yıllık tahvil oranlarındaki düşüşe karşın ons altın günü negatif tamamladı. ABD ve Avrupa piyasalarında ise pozitif kapanışlar görüldü. ABD'de Trump'ın piyasa dostu bir ismi hazine bakanlığına aday göstermesinin yanı sıra İsrail ve Lübnan'ın ateşkes anlaşmasının şartları üzerinde uzlaştığı yönündeki haberler, borsalar için destekleyici oldu.

TCMB tarafından açıklanan verilere göre, imalat sanayi kapasite kullanım oranı 2024 Kasım'da aylık bazda 0,4 puan artışla %75,6 seviyesinde gerçekleşti. Ayrıca 2024 Kasım ayında reel kesim güven endeksi, bir önceki aya göre 0,5 puan azalarak 100,4 seviyesine geriledi. Yurt içinde bugün veri akışı adına sakin bir gün tamamlanacak. Yurt dışı piyasalar tarafında ise ABD'de açıklanacak olan yeni konut satışları ve CB tüketicisi güven endeksi verileri ile FOMC toplantı tutanakları takip edilecek.

Bu sabah ABD'de Trump'ın üç ülkeye ilave gümrük vergisi getireceği haberleri ön plana çıktı. Bu sabah asya borsalarında Çin haricinde negatif seyir var. ABD vadeli yatay, Avrupa vadeli ise negatif seyrediyor. BIST100 endeksinin yeni güne hafif alıcılı başlamasını bekliyoruz. Yükselişlerde endeksin 200 günlük hareketli ortalaması olan 9.743 seviyesi aşılırsa, 10.000 üstü seviyeler endekste yeniden görülebilir. Olası gerilemelerde ise 9.500-9.300 aralığı endeksin destek bölgesi olarak takip edilmelidir.

Makroekonomi & Politika Haberleri

- Reel kesim güven endeksi 2024 Kasım'da 0,5 puan azaldı
- Kasım ayında kapasite kullanım oranı 0,4 puan arttı

Sektör ve Şirket Haberleri

- Kısa Kısa Haberler:** ASUZU, ASTOR, AVPGY, ENERY, VAKBNK
- Planlanan Sermaye Hareketleri:** BMSTL, MANAS, PRZMA, BURCE
- Planlanan Temettü Ödemeleri Tablosu**
- Genel Kurul Tarihleri Tablosu**
- Takip Listesi**
- Haftalık Ajanda**

Takvim

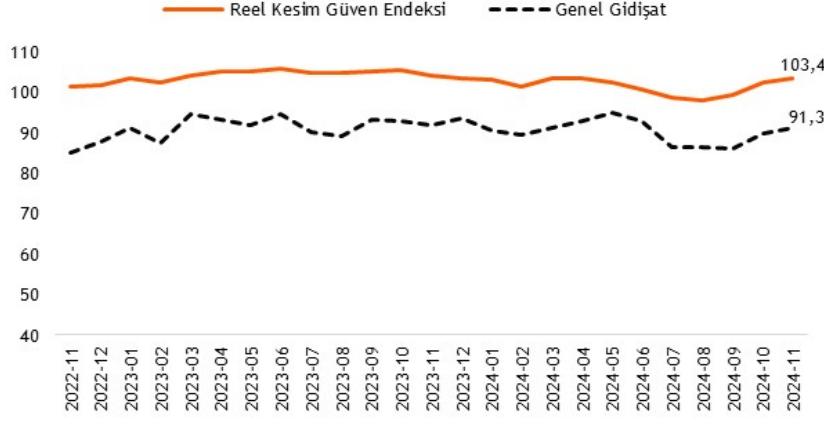
Ülke	TSİ	Dönem	Veri	Beklenti	Önceki
ABD	18:00	Eki.	Yeni Konut Satışları	722 bin	738 bin
ABD	18:00	Eki.	Yeni Konut Satışları- Aylık%	-2,2%	4,1%
ABD	18:00	Kas.	CB Tüketicisi Güven Endeksi	112,5	108,7
ABD	18:00	Kas.	Richmond Fed Sanayi Endeksi		-14,0
ABD	22:00		FOMC Toplantı Tutanakları (6-7 Kasım)		

Kaynak: Bloomberg, Matriks, TÜİK, Foreks, Investing.com, VKY Araştırma & Strateji

26 Kasım 2024 Salı

Reel kesim güven endeksi 2024 Kasım'da 0,5 puan azaldı

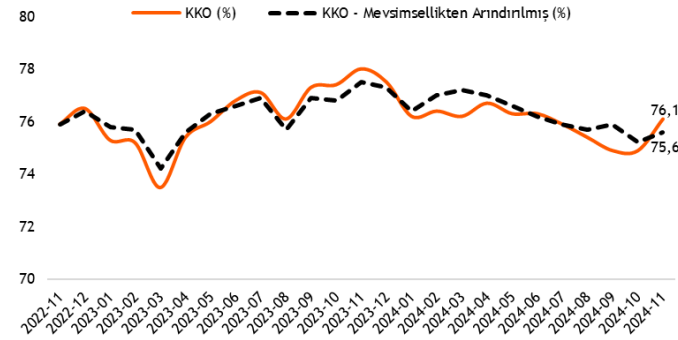
- TCMB'nin yayınladığı verilere göre, 2024 Kasım ayında reel kesim güven endeksi, bir önceki aya göre 0,5 puan azalarak 100,4 seviyesine gerilerken, mevsimsellikten arındırılmış endeks ise aylık 1,2 puan artışla 103,4 seviyesinde gerçekleşti.
- Gelecek on iki aylık dönem sonu itibariyle yıllık ÜFE beklentisi bir önceki aya göre 2,0 puan azalarak %45,4 seviyesine düştü.
- Kasım ayında içinde bulunduğu sanayi dalındaki genel gidişat konusunda, bir önceki aya kıyasla daha kötümser olduğunu belirtenler lehine olan seyrin zayıfladığı görüldü.

Reel Kesim Güven Endeksi ve Genel Gidişat (Mevsimsellikten Arındırılmış)

Kaynak:TCMB, Vakıf Yatırım Araştırma ve Strateji

Kasım ayında kapasite kullanım oranı 0,4 puan arttı

- TCMB tarafından açıklanan verilere göre, imalat sanayi genelinde mevsimsel etkilerden arındırılmış kapasite kullanım oranı (KKO-MA) 2024 Kasım'da aylık bazda 0,4 puan artışla %75,6 seviyesinde gerçekleşti. Aynı dönem mevsimsel etkilerden arındırılmamış kapasite kullanım oranı (KKO) ise bir önceki aya göre 1,2 puan artarak %76,1 seviyesine yükseldi.
- Mal grupları incelendiğinde; dayanıksız tüketim mallarında 0,8 puan, tüketim mallarında 0,6 puan ve ara mallarda 0,5 puan artış görüldü. Buna karşın dayanıklı tüketim mallarında ve yatırım mallarında 0,2 puan azalış kaydedildi.

Kapasite Kullanım Oranı (%)

Kaynak:TCMB, Vakıf Yatırım Araştırma ve Strateji

Kısa Kısa Haberler

- **Anadolu Isuzu (ASUZU):** Şirket, otomotiv sektöründe yılın ilk on ayındaki sonuçları değerlendirerek 2024 yılına ilişkin beklentilerinde değişiklikler yapıldığını açıkladı. Buna göre şirket 2024 yılı beklentilerini: İç Pazar: Bulunduğu segmentlerin toplam pazar büyüklüğünün 2023'e kıyasla orta onlu yüzdelerde büyüyeceğini beklemekle beraber, 2024 yılı toplam yurt içi satış adetlerinin de yüksek tek haneli şekilde artacağını, (Önceki: Bulunduğu segmentlerin toplam pazar büyüklüğünün 2023'e kıyasla %20-25 dolayında düşeceğini beklemekle beraber, 2024 yılı toplam yurt içi satış adetlerinde portföy çeşitliliği sayesinde pazardaki daralmaya kıyasla daha az bir düşüş olacağı bekleniyordu.) Uluslararası Pazarlar: Yurtdışı ihracat faaliyetlerinde adet bazında düşük tek haneli azalma beklentisine rağmen, güçlü ürün portföyünün de etkisi ile \$ bazlı ciroda yüksek tek haneli yükselme öngörmekte olduğunu açıkladı. (Önceki: Avrupa'da uygulamaya geçecek regülasyon değişikliklerinin, senenin ikinci yarısında öngörülen satışların ileriki aylara sarkmasına neden olmasına rağmen gerek artan ürün çeşitliliği gerek Avrupa dışındaki satışların artmasının etkisi ile 2024 yılında toplam ihracat satış adetlerinin 2023'e paralel olması bekleniyordu.)
- **Astor Enerji (ASTOR):** Şirketin yurtdışında yerleşik özel bir firma ile Ukrayna enerji altyapısının yenilenmesine yönelik olarak 22.11.2024 tarihinde 29.490.000 USD (1.016.349.258 TL) tutarında "14 adet güç transformatörü" için satış sözleşmesi imzaladığı duyuruldu. Ayrıca yapılan sözleşmenin 2023 yılı hasılatına oranının %6 olduğu belirtildi.
- **Avrupakent GYO (AVPGY):** Artış İnşaat mülkiyetinde bulunan ve 22.11.2024 tarihli değerlendirme raporu ile KDV hariç toplam piyasa değeri 554.170.000 TL olarak takdir edilen İstanbul İli, Küçükçekmece İlçesi, 4094 nolu parsel üzerinde kayıtlı bulunan Avrupa Konutları Ata projesindeki 6, 7 ve 8. Blokta yer alan toplam 14 adet dükkanın şirketin mevcut yatırım stratejisi kapsamında düzenli kira geliri elde etmek amacıyla toplu olarak yaklaşık %19 iskonto uygulanması suretiyle ile 450.000.000TL+KDV bedel üzerinden satın alınmasına ve bedelin peşin olarak ödenmesine karar verildiği açıklandı.
- **Enerya Enerji (ENERY):** Şirketin bağlı ortaklığı Enerya Antalya Gaz Dağıtım A.Ş. Yönetim Kurulu tarafından; Alanya İlçesini kapsayacak şekilde doğal gaz dağıtımını yapmak üzere lisans kapsamının genişletilmesine ilişkin Enerji Piyasası Düzenleme Kurumu'na (EPDK) yapılan başvurunun 07.04.2022 tarihli EPDK kararıyla onaylanması sonrasındaki yükümlülüklerin yerine getirildiği ve Antalya ili Alanya İlçesine ilk gaz verme işleminin 25.11.2024 tarihinde gerçekleştirildiği hususunun Şirkete bildirildiği açıklandı.
- **VakıfBank (VAKBN):** Şirket, 25 ülkeden 45 bankanın katılımıyla 518,5 mn ABD Doları ve 331,4 mn Euro olmak üzere iki dilimden oluşan toplam 870 mn ABD Doları karşılığı sürdürülebilirlik temalı sendikasyon kredisi temin ettiğini açıkladı. 367 gün vadeli kredinin toplam maliyetinin ABD Doları kısmı için SOFR +%1,75 ve Euro kısmı için Euribor +%1,50 olarak gerçekleştirildiği belirtildi.

26 Kasım 2024 Salı

Planlanan Sermaye Hareketleri

Tarih	Hisse	Şirket Adı	Mevcut Sermaye (TL)	Ulaşılabilecek Sermaye (TL)	Sermaye Hareketleri			
					Bedelsiz Sermaye Artırım Oran (%)	Bedelli Sermaye Artırım Oran (%)	Rüçhan Hakkı Kullandırma Fiyatı (TL)	Sermaye Azaltım Oranı (%)
26.11.2024	BMSTL	Bms Birleşik Metal Sanayi	73.050.000	150.000.000	105,3			
27.11.2024	MANAS	Manas Enerji Yönetimi Sanayi Ve Ticaret	82.764.000	165.528.000	100,0			
27.11.2024	PRZMA	Prizma Pres Matbaacılık	24.000.000	72.000.000	200,0			
28.11.2024	BURCE	Burçelik	8.424.000	84.240.000	900,0			

Planlanan Temettü Ödemeleri

Teklif Edilen/Kesinleşen Dağıtım Tarihi	Hisse	Şirket Adı	Son Kapanış Fiyatı, TL	Hisse Başına Temettü (Brüt) TL	Hisse Başına Temettü (Net) TL	Temettü Verimi (%)	XU030 Ağırlığı (%)	Taksit Sayısı
29.11.2024	AYEN	Ayen Enerji	31,24	0,61	0,55	2,0%		6
29.11.2024	DCTTR	Dct Trading Dış Ticaret	23,76	0,03	0,03	0,1%		2
5.12.2024	TCELL	Turkcell	93,40	2,85	2,57	3,1%	5,69%	
6.12.2024	BORSK	Bor Şeker	23,00	0,45	0,40	1,9%		
10.12.2024	LIDER	Ldr Turizm	128,30	0,13	0,11	0,1%		4
11.12.2024	FORTE	Forte Bilgi İletişim Tek. Ve Savunma	48,50	0,12	0,11	0,2%		
11.12.2024	ELITE	Elite Naturel Organik Gıda Sanayi Ve Ticaret	37,30	0,05	0,05	0,1%		
13.12.2024	GRTHO	Granturk Holding	125,00	0,04	0,04	0,0%		3
16.12.2024	EBEBK	Ebebek Mağazacılık	49,70	0,25	0,23	0,5%		2
18.12.2024	BIMAS	Bim Birleşik Mağazalar	478,25	4,00	3,60	0,8%	8,77%	3
20.12.2024	ALKLC	Altınkılıç Gıda Ve Süt Sanayi	28,76	0,09	0,08	0,3%		2
31.12.2024	DCTTR	Dct Trading Dış Ticaret	23,76	0,03	0,03	0,1%		3
22.01.2025	MSGYO	Mistral G.M.Y.O	14,58	0,25	0,25	1,7%		2
18.03.2025	MSGYO	Mistral G.M.Y.O	14,58	0,25	0,25	1,7%		3
18.12.2024	ATATP	Atp Yazılım	96,70	0,32	0,29	0,3%		
23.12.2024	SDTTR	Sdt Uzak Ve Savunma Teknolojileri	226,50	0,56	0,51	0,2%		3
26.12.2024	CMENT	Çimentaş	429,75	8,18	7,36	1,9%		

Genel Kurul Tarihleri Tablosu

Genel Kurul Tarihi	Hisse	Şirket Adı
26.11.2024	BMSCH	Bms Çelik Hasır Sanayi Ve Ticaret
29.11.2024	SEKUR	Sekuro Plastik
2.12.2024	KTLEV	Katılımevim Tasarruf Finansman
2.12.2024	ATATP	Atp Yazılım
3.12.2024	BORSK	Bor Şeker
5.12.2024	TUREX	Tureks Turizm
9.12.2024	UFUK	Ufuk Yatırım
10.12.2024	TRCAS	Turcas Petrol
11.12.2024	SELGD	Selçuk Gıda
12.12.2024	IEYHO	Işıklar Enerji Ve Yapı Holding
12.12.2024	ZEDUR	Zedur Enerji
13.12.2024	DURKN	Durukan Şekerleme
15.12.2024	MMCAS	Mmc Sanayi Ve Ticari Yatırımlar
16.12.2024	DAPGM	Dap Gayrimenkul Geliştirme
17.12.2024	CANTE	Çan2 Termik
18.12.2024	ODAS	Odaş Elektrik
18.12.2024	LOGO	Logo Yazılım
18.12.2024	SKTAS	Söktaş
18.12.2024	SURGY	Sur Tatil Evleri Gayrimenkul Yatırım Ortaklığı
20.12.2024	ALKLC	Altınkılıç Gıda Ve Süt Sanayi
20.12.2024	SMART	Smartiks Yazılım
24.12.2024	ULKER	Ülker
25.12.2024	KRVGD	Kervan Gıda Sanayi
25.12.2024	CMENT	Çimentaş

26 Kasım 2024 Salı




































	PD (mn TL)	Kapanış (TL)	3A ort. hacim (TLmn)	Uzun Vade Öneri	Kısa Vade Öneri	Hedef Fiyat	Getiri Potansiyeli
Bankacılık							
AKBNK	309.920	59,60	4.051	AL	EÜG	79,00	33%
GARAN	505.260	120,30	2.647	AL	EÜG	157,00	31%
HALKB	116.465	16,21	705	AL	EPG	22,20	37%
ISCTR	337.500	13,50	5.038	AL	EÜG	16,50	22%
YKBNK	247.668	29,32	4.737	AL	EÜG	37,50	28%
TSKB	35.252	12,59	250	AL	EÜG	16,60	32%
Çimento							
CIMSA	38.032	40,22	381	AL	EÜG	45,00	12%
AKCNS	32.584	170,20	74	AL	EÜG	217,00	27%
Dayanıklı Tüketim							
ARCLK	97.305	144,00	283	AL	EPG	210,00	46%
VESTL	20.882	62,25	229	AL	EPG	102,00	64%
Demir-Çelik							
EREGL	177.450	50,70	4.110	TUT	EPG	60,00	18%
KRDMD	21.378	27,40	1.245	AL	EPG	40,00	46%
Gayrimenkul							
TRGYO	55.800	55,80	101	TUT	EPG	63,20	13%
EKGYO	45.448	11,96	2.126	AL	EÜG	14,50	21%
ISGYO	18.600	19,40	100	AL	EPG	25,20	30%
Havacılık							
TAVHL	100.538	276,75	488	AL	EÜG	320,00	16%
THYAO	408.825	296,25	7.199	AL	EÜG	430,00	45%
PGSUS	114.400	228,80	1.748	AL	EÜG	340,00	49%
Holding							
KCHOL	496.275	195,70	2.845	AL	EÜG	303,00	55%
SAHOL	190.609	90,75	1.692	AL	EÜG	138,00	52%
SISE	125.714	41,04	1.000	AL	EÜG	60,50	47%
Savunma							
ASELS	314.640	69,00	2.008	AL	EÜG	84,70	23%
OTKAR	54.390	453,25	185	AL	EÜG	611,00	35%
Otomotiv							
FROTO	348.454	993,00	1.054	AL	EÜG	1.585,00	60%
TOASO	102.850	205,70	790	AL	EÜG	370,00	80%
TTRAK	77.402	773,50	213	AL	EÜG	1.180,00	53%
Perakende							
BİZİM	2.289	28,44	15	AL	EÜG	39,50	39%
BIMAS	290.393	478,25	2.438	AL	EÜG	747,00	56%
MGROS	87.132	481,25	775	AL	EÜG	814,00	69%
Gıda							
YYLGD	10.805	9,94	52	AL	EÜG	16,40	65%
Telekomünikasyon							
TCELL	205.480	93,40	2.061	AL	EÜG	143,00	53%
Enerji							
AKSEN	43.167	35,20	143	AL	EÜG	58,00	65%

EPG: Endekse Paralel Getiri

EÜG: Endeksin Üzerinde Getiri

EAG: Endeksin Altında Getiri

26 Kasım 2024 Salı

Tarih	Ülke	TSİ	Dönem	Veri	Önem	Beklenti	Önceki
26 Kas.	ABD	18:00	Eki.	Yeni Konut Satışları		722 bin	738 bin
26 Kas.	ABD	18:00	Eki.	Yeni Konut Satışları- Aylık%		-2,2%	4,1%
26 Kas.	ABD	18:00	Kas.	CB Tüketici Güven Endeksi		112,5	108,7
26 Kas.	ABD	18:00	Kas.	Richmond Fed Sanayi Endeksi			-14,0
26 Kas.	ABD	22:00		FOMC Toplantı Tutanakları (6-7 Kasım)			
27 Kas.	Çin	04:30	Eki.	Sanayi Kârları -Yıllık %			-3,5%
27 Kas.	ABD	16:30	3Ç24	GSYH - Çeyreksele(Yıllıklandırılmış)%		2,8%	2,8%
27 Kas.	ABD	16:30	Eki.	Toptan Stoklar- Aylık %			-0,2%
27 Kas.	ABD	16:30	Eki.	Dayanıklı Mal Siparişleri		0,5%	-0,7%
27 Kas.	ABD	16:30	Eki.	Ulaşım Hariç Mal Siparişleri		0,2%	0,5%
27 Kas.	ABD	16:30		Haftalık İşsizlik Maaşı Başvuruları			
27 Kas.	ABD	18:00	Eki.	Kişisel Gelirler		0,3%	0,3%
27 Kas.	ABD	18:00	Eki.	Kişisel Harcamalar		0,4%	0,5%
27 Kas.	ABD	18:00	Eki.	Bekleyen Konut Satışları - Aylık %		-2,1%	7,4%
28 Kas.	Türkiye	10:00	Kas.	Ekonomik Güven Endeksi			98,0
28 Kas.	Türkiye	10:00	Eki.	Dış Ticaret Dengesi			-5,75 mlr \$
28 Kas.	Avro Bölgesi	13:00	Kas.	Tüketici Güven Endeksi			
28 Kas.	Türkiye	14:00	Kas.	TCMB PPK Toplantı Tutanakları			
28 Kas.	Almanya	16:00	Kas.	TÜFE- Yıllık %			2,0%
28 Kas.	Almanya	16:00	Kas.	TÜFE- Aylık %			0,4%
28 Kas.	ABD			ABD borsaları tatil nedeniyle kapalı olacak.			
29 Kas.	Japonya	02:30	Eki.	İşsizlik Oranı		2,5%	2,4%
29 Kas.	Japonya	02:30	Kas.	Tokyo TÜFE - Yıllık %		2,2%	1,8%
29 Kas.	Japonya	02:50	Eki.	Perakende Satışlar- Yıllık %		2,1%	0,5%
29 Kas.	Japonya	02:50	Eki.	Sanayi Üretimi- Aylık %		4,0%	1,6%
29 Kas.	Türkiye	10:00	3Ç24	GSYH Yıllık %		2,4%	2,5%
29 Kas.	Türkiye	10:30		TCMB Finansal İstikrar Raporu			
29 Kas.	Almanya	11:55	Kas.	İşsizlik Oranı %			6,1%
29 Kas.	Avro Bölgesi	13:00	Kas.	Tahmini TÜFE-Yıllık %			
29 Kas.	Türkiye	14:00	Eki.	BDDK: Bankacılık Sektörü Net Kar/Zarar Durumu			
29 Kas.	ABD			ABD'de borsalar tatil nedeniyle erken kapanacak.			
2 Ara.	Çin	04:45	Kas.	Caixin PMI İmalat			50,3
2 Ara.	Türkiye	10:00	Kas.	S&P Global/ISO PMI İmalat			45,8
2 Ara.	Almanya	11:55	Kas.	HCOB PMI İmalat			
2 Ara.	Avro Bölgesi	12:00	Kas.	HCOB PMI İmalat			
2 Ara.	Avro Bölgesi	13:00	Eki.	İşsizlik Oranı			6,3%
2 Ara.	ABD	17:45	Kas.	S&P Global PMI İmalat			
2 Ara.	ABD	18:00	Eki.	İnşaat Harcamaları			0,1%
2 Ara.	ABD	18:00	Kas.	ISM İmalat PMI			46,5

Kaynak: Bloomberg, Matriks, TÜİK, Foreks, Investing.com, VKY Araştırma & Strateji



www.vakifyatirim.com.tr | www.vkyanaliz.com

Vakıf Yatırım Araştırma ve Strateji

Tuğba AKCA	Direktör
Hande İrem YILDIZ	Analist
Dilara ÇAYAN	Analist
Şule ÖZKAN	Analist
Mevlüt Can KARABAYIR	Analist

Akat Mah. Ebulula Mardin Cad. No:18 Park Maya Sitesi F-2/A Blok
Beşiktaş 34335 İSTANBUL
+90 212 352 35 77

Burada yer alan yatırım bilgi, yorum ve tavsiyeleri yatırım danışmanlığı kapsamında değildir. Yatırım danışmanlığı hizmeti; aracı kurumlar, portföy yönetim şirketleri, yatırım ve kalkınma bankaları ile müşteri arasında imzalanacak yatırım danışmanlığı sözleşmesi çerçevesinde ve yetkili kuruluşlar tarafından kişilerin risk ve getiri tercihleri dikkate alınarak kişiye özel sunulmaktadır. Burada yer alan yorum ve tavsiyeler ise genel niteliktedir. Burada yer alan yorum ve tavsiyeler, mali durumunuz ile risk ve getiri tercihlerinize uygun olmayabilir. Bu nedenle, sadece burada yer alan bilgilere dayanarak yatırım kararı verilmesi beklentilerinize uygun sonuçlar doğurmayabilir. Gerek bu yayındaki, gerekse bu yayında kullanılan kaynaklardaki hata ve eksikliklerden ve bu yayındaki bilgilerin kullanılması sonucunda yatırımcıların ve/veya ilgili kişilerin uğrayabilecekleri doğrudan ve/veya dolaylı zararlardan, kâr yoksunluğundan, manevi zararlardan ve her ne şekilde olursa olsun üçüncü kişilerin uğrayabileceği her türlü zararlardan dolayı Vakıf Yatırım Menkul Değerler A.Ş. sorumlu tutulamaz.