

02 Aralık 2024 Pazartesi

Piyasa Verileri

Endeksler	Son	%Değ.	Ybb
BIST 100	▲ 9.652	0,12%	29,2%
BIST 30	▼ 10.614	-0,26%	32,3%
VIOP 30 Endeks	▼ 10.930	-0,08%	36,2%
BIST Bankacılık	▼ 14.119	-0,16%	62,0%
BIST Sınai	▲ 12.787	0,74%	10,9%
İngiltere (FTSE)	▲ 8.284	0,03%	7,1%
Almanya (DAX)	▲ 19.618	0,99%	17,1%
Fransa (CAC 40)	▲ 7.226	0,65%	-4,2%
ABD (Dow Jones)	▲ 44.954	0,52%	19,3%
ABD (Nasdaq)	▲ 20.916	0,83%	24,3%
ABD (S&P)	▲ 6.034	0,59%	26,5%
Pariteler	Son	%Değ.	Ybb
USD/TRY	▲ 34,69	0,27%	17,7%
EUR/TRY	▲ 36,65	0,07%	11,9%
EUR/USD	▼ 1,0552	-0,03%	-4,4%
Emtialar	Son	%Değ.	Ybb
Brent Petrol (bbl)	▲ 72,94	0,39%	-5,1%
Altın (\$/ons)	▲ 2.662	0,90%	29,0%
Gümüş (\$/ons)	▲ 30,70	1,56%	29,0%

Model Portföy

29 Ağustos 2024

Son Kapanış

	Ağırlık (%)	Getiri (%)	BİST100 göreceli performans (%)
THYAO	14,0%	-5,6%	-4,6%
KCHOL	13,8%	7,7%	8,9%
MGROS	13,5%	0,5%	1,6%
AKBNK	13,5%	3,9%	5,1%
TCELL	11,5%	-6,7%	-5,6%
AKSEN	11,5%	-3,9%	-2,8%
VESTL	11,3%	-3,5%	-2,4%
ISGYO	11,0%	27,7%	29,1%

M.Portföy

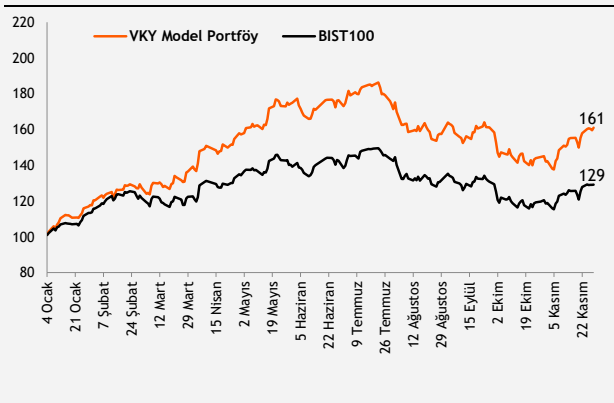
2,3%

3,5%

XU100 -1,1%

Model Portföy

Performans (YBB)



Piyasalara Bakış

Haftanın son işlem gününde dalgalı bir seyir izleyen BIST100 endeksi, günü %0,12 yükselişle 9.652 seviyesinden tamamladı, toplam işlem hacmi ise 113,6 mlr TL olarak gerçekleşti. Endekse puan bazlı en yüksek katkıyı veren hisseler AKBNK, EREGL ve ANSGR olurken, en fazla negatif etki BİMAS, YKBNK ve THYAO'dan geldi. Bankacılık endeksinde %0,16 düşüş görüldü, holding endeksi %0,33 değer kazandı. Sektör endeksleri arasında en çok kazandıran sigortacılık, en çok kaybettiren ise ticaret sektörü oldu. Küresel piyasalar tarafında tatil nedeniyle erken işleme kapanan ABD borsaları pozitif kapanış gerçekleştirirken, Avrupa piyasalarında ise, teknoloji hisseleri öncülüğünde yükselişler görüldü.

Cuma günü, Türkiye ekonomisinin 2024 yılının üçüncü çeyreğinde piyasa beklentisinin altında %2,1 büyüme gösterdiği açıklandı. Ayrıca Kasım ayında İstanbul'da perakende fiyatlar aylık %3,07 artış gösterdi. Küresel piyasalarda, ABD'de tatil nedeniyle erken kapanan günde veri akışı sakindi. Avro Bölgesi'nde ise Kasım ayı öncü enflasyon verisi yıllık %2,3 seviyesinde gerçekleşti. Böylece enflasyon merkez bankasının hedeflediği %2 seviyesini aşmış oldu. Bu durum, AMB'nin 12 Aralık'taki toplantıda daha temkinli bir faiz indirimine gidilmesi ihtimalini güçlendirmektedir. Diğer taraftan, ABD Başkanı Trump'ın, ABD dolarını zayıflatmak için harekete geçmeleri halinde BRIC ülkeleri bloğunu %100 gümrük vergisi uygulayacağına yönelik açıklamaları ön plana çıktı. Bugün hem yurt içinde hem de küresel piyasalarda PMI verilerinin yoğun olduğu bir veri gündemi izlenecek.

Endeksin yeni haftaya hafif satıcı başlanmasını bekliyoruz. Olası gerilemelerde 9.500-9.300 bölgesi endeksin destek aralığı olarak takip edilmelidir. Endekste 200 günlük hareketli ortalamasının aşılması ve 9.700 seviyesi üstünde kalıcılık yaşanması, endekste 10.000 üstü seviyelerin tekrardan görülebilmesi adına kritik önemini korumaya devam ediyor.

Makroekonomi & Politika Haberleri

- Türkiye ekonomisi 3Ç24'te %2,1 büyüme gösterdi
- Kasım ayında İstanbul'da perakende fiyatlar aylık %3,07 arttı

Sektör ve Şirket Haberleri

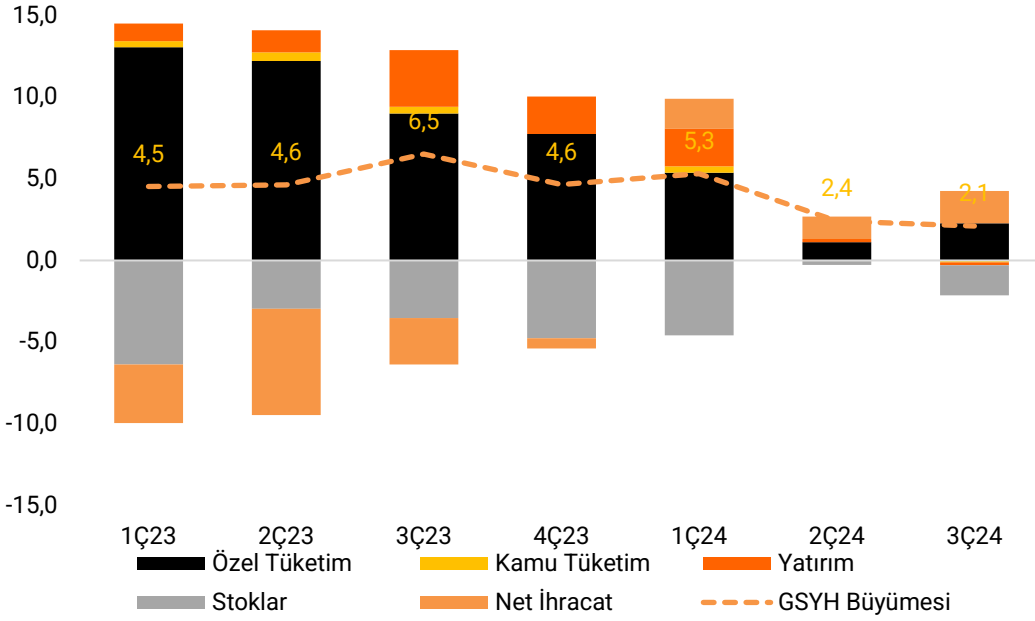
- Kısa Kısa Haberler:** AYDEM, AKFEN, SISE, KCHOL
- Pay Geri Alım Bildirimleri Tablosu**
- Planlanan Sermaye Hareketleri Tablosu**
- Planlanan Temettü Ödemeleri Tablosu**
- Genel Kurul Tarihleri Tablosu**
- Takip Listesi**
- Haftalık Ajanda**

Takvim

Ülke	TSİ	Dönem	Veri	Beklenti	Önceki
Türkiye	10:00	Kas.	S&P Global/ISO PMI İmalat		45,8
Türkiye	10:00	Kas.	Dış Ticaret Dengesi (Öncü)		-5,91 mlr \$
Almanya	11:55	Kas.	HCOB PMI İmalat	43,2	43,0
Avro Bölgesi	12:00	Kas.	HCOB PMI İmalat	45,2	46,0
Avro Bölgesi	13:00	Eki.	İşsizlik Oranı		6,3%
ABD	17:45	Kas.	S&P Global PMI İmalat	48,8	48,5
ABD	18:00	Eki.	İnşaat Harcamaları		0,1%
ABD	18:00	Kas.	ISM İmalat PMI	47,5	46,5

Türkiye ekonomisi 3Ç24'te %2,1 büyüme gösterdi

- TÜİK tarafından açıklanan verilere göre, Türkiye ekonomisi 2024 yılının 3. çeyreğinde piyasa beklentisinin (%2,4) altında %2,1 büyüme gösterdi. (2Ç24: +%2,4)
- GSYİH'yı oluşturan faaliyetler incelendiğinde; 3Ç24 döneminde bir önceki yıla göre zincirlenmiş hacim endeksi olarak; inşaat %9,2, finans ve sigorta faaliyetleri %6,2 büyüme gösterirken, sanayi sektörü %2,2 daraldı.
- 3Ç24'te mevsim ve takvim etkilerinden arındırılmış GSYH zincirlenmiş hacim endeksi, çeyreklik bazda %0,2 daraldı.
- 3Ç24'te yerleşik hanehalkı tüketim harcamaları geçen yıl aynı döneme göre %3,1 artarken, devletin nihai tüketim harcamaları ise %0,9 azaldı. Aynı dönemde ihracat %0,8 artarken, ithalat %9,6 azaldı.

GSYH Büyümesi ve Harcama Yönünden Büyüme Katkıları (%)

Kaynak: TÜİK, Vakıf Yatırım Araştırma ve Strateji

Kasım ayında İstanbul'da perakende fiyatlar aylık %3,07 arttı

- İstanbul Ticaret Odası tarafından açıklanan verilere göre, 2024 yılı kasım ayında İstanbul'da aylık bazda perakende fiyatlar %3,07 yükselirken, toptan eşya fiyat endeksi %2,68 arttı.
- Perakende fiyatlarda alt gruplar incelendiğinde; aylık bazda en çok artış %5,65 ile giyim harcamaları grubunda olurken, konut harcamaları grubu %5,25 ile onu takip etti. Ulaştırma ve Haberleşme grubu %0,81, kültür eğitim ve eğlence harcamaları grubu ise %1,27 azalış gösterdi.
- Bir önceki yılın aynı ayına göre değişim oranları perakende fiyatlarda %57,99 ve toptan eşya fiyatlarında ise %42,72 olarak gerçekleşti.

02 Aralık 2024 Pazartesi

Kısa Kısa Haberler

- Aydem Yenilenebilir Enerji (AYDEM):** Şirket, yenilenebilir enerji kaynaklarından elektrik üreten tesisler için oluşturulan ve ABD Doları bazında sabit fiyat garantisi veren "Yenilenebilir Enerji Kaynakları Destekleme Mekanizması (YEKDEM)" hakkı bulunan santrallerinin tamamı için 2025 takvim yılı kapsamında EPDK'ya YEKDEM başvurusunda bulunduğunu açıkladı. 2025 yılı itibarıyla YEKDEM kapsamında hakkı bulunan Söke Rüzgar, Yalova Rüzgar, Akıncı Hidroelektrik ve Göktaş 1-2 Hidroelektrik Enerji Santrallerinin YEKDEM kapsamında 73 USD/MWh sabit fiyat garantisi ile satışlarını gerçekleştireceği belirtildi.
- Akfen Yenilenebilir Enerji (AKFEN):** Şirket, yenilenebilir enerji kaynaklarından elektrik üreten tesisler için oluşturulan ve ABD Doları bazında sabit fiyat garantisi veren "Yenilenebilir Enerji Kaynakları Destekleme Mekanizması (YEKDEM)" hakkı bulunan lisanslı santralleri; Sekiyaka II HES, Çalıkobası HES, Solentegre GES, Omicron Engil GES, Omicron Erciş GES, İOTA GES, Yaysun GES, MT Doğal GES, ME-SE GES, PSİ GES, Hasanoba RES, Sarıtepe RES, Demirciler RES, Kocalar RES, Denizli RES ve Üçpınar RES için (toplam kurulu güç 465,99 MW) 2025 takvim yılı kapsamında Enerji Piyasası Düzenleme Kurumu ("EPDK")na YEKDEM başvurusunu tamamladığını duyurdu. YEKDEM süresi biten santrallerin ürettikleri elektriği piyasa takas fiyatından satacağı belirtildi. Böylece 2025 yılında, 699 MW toplam kurulu gücün YEKDEM süresi devam eden lisanssız santraller ile birlikte %70'ine karşılık gelen kısmının YEKDEM kapsamında olacağı ifade edildi.
- (+) Şişecam (SISE):** Şirket Amerika Birleşik Devletleri'ndeki soda külü faaliyetleri kapsamında; Ciner Grubu'nun Şişecam Wyoming LLC şirketindeki %20,4 oranındaki dolaylı paylarının tamamının ve Pacific Soda LLC şirketindeki %40 ortaklık paylarının yine tamamının iş geliştirme bedeli dahil toplam 285 mn 389 bin ABD Doları bedel karşılığında devralınmasına yönelik müzakere sürecinin başlatılmasına karar verildiğini ve satın alım süreciyle ilgili tüm işlemlerin yerine getirilmesi hususunda Genel Müdürlüğün yetkilendirildiğini açıkladı.
- (=) Koç Holding (KCHOL):** Koç Holding, son dönemde sosyal medyada ve bazı medya platformlarında, bağlı ortaklığı Yapı ve Kredi Bankası A.Ş. (YKBNK)'deki payların satışına yönelik QNB Grubu ile görüşmeler yapıldığına veya görüşmelerde son aşamaya gelindiğine dair iddialara yer verildiğini belirterek, bu iddialarda belirtilen nitelikte bir görüşmenin söz konusu olmadığını açıkladı.

Pay Geri Alım Bildirimleri

Hisse	Şirket Adı	29 Kasım 2024 Cuma			Program Kapsamında Toplam Geri Alımlar				Program kapsamında geri alım oranı %	
		Alınan Adet (bin)	Alınan Tutar (mn TL)	Ortalama İşlem Fiyatı (TL)	Alınan Adet (mn)	Alınan Tutar (mn TL)	Ortalama İşlem Fiyatı (TL)	Sermayeye Oranı (%)	Miktar (mn)	Tutar (mn TL)
BIMAS	Bim Mağazalar	100	47,5	474,9	1,3	667,8	515,9	0,35%	64,7%	66,8%

Planlanan Sermaye Hareketleri

Tarih	Hisse	Şirket Adı	Mevcut Sermaye (TL)	Ulaşılabilecek Sermaye (TL)	Sermaye Hareketleri			
					Bedelsiz Sermaye Artırım Oranı (%)	Bedelli Sermaye Artırım Oranı (%)	Rüçhan Hakkı Kullandırma Fiyatı (TL)	Sermaye Azaltım Oranı (%)
3.12.2024	KOPOL	Koza Polyester Sanayi	216.160.000	1.296.960.000	500,0			

02 Aralık 2024 Pazartesi

Planlanan Temettü Ödemeleri

Teklif Edilen/Kesinleşen Dağıtım Tarihi	Hisse	Şirket Adı	Son Kapanış Fiyatı, TL	Hisse Başına Temettü (Brüt) TL	Hisse Başına Temettü (Net) TL	Temettü Verimi (%)	XU030 Ağırlığı (%)	Tahmini VIOP Etkisi (Puan)	Taksit Sayısı
5.12.2024	TCELL	Turkcell	90,55	2,85	2,57	3,2%	5,52%	-18,36	
6.12.2024	BORSK	Bor Şeker	22,86	0,45	0,40	2,0%			
10.12.2024	LIDER	Ldr Turizm	126,50	0,13	0,11	0,1%			4
11.12.2024	FORTE	Forte Bilgi İletişim Tek. Ve Savunma	48,00	0,12	0,11	0,2%			
11.12.2024	ELITE	Elite Naturel Organik Gıda Sanayi Ve Tıca	36,46	0,05	0,05	0,1%			
13.12.2024	GRTHO	Granturk Holding	156,20	0,04	0,04	0,0%			3
16.12.2024	EBEBK	Ebebek Mağazacılık	51,80	0,25	0,23	0,5%			2
18.12.2024	BIMAS	Bim Birleşik Mağazalar	473,50	4,00	3,60	0,8%	9,01%	-7,89	3
20.12.2024	ALKLC	Altinkılıç Gıda Ve Süt Sanayi	30,62	0,09	0,08	0,3%			2
18.12.2024	ATATP	Atp Yazılım	93,90	0,32	0,29	0,3%			
23.12.2024	SDTTR	Sdt Uzay Ve Savunma Teknolojileri	226,30	0,56	0,51	0,2%			3
24.12.2024	PAGYO	Panora G.M.Y.O.	65,05	0,56	0,56	0,9%			2
26.12.2024	CMENT	Çimentaş	417,00	8,18	7,36	2,0%			
31.12.2024	DCTTR	Dct Trading Dış Ticaret	24,70	0,03	0,03	0,1%			3
22.01.2025	MSGYO	Mistral G.M.Y.O	14,47	0,25	0,25	1,7%			2
18.03.2025	MSGYO	Mistral G.M.Y.O	14,47	0,25	0,25	1,7%			3

Genel Kurul Tarihleri Tablosu

Genel Kurul Tarihi	Hisse	Şirket Adı
2.12.2024	KTLEV	Katılımevim Tasarruf Finansman
2.12.2024	ATATP	Atp Yazılım
3.12.2024	BORSK	Bor Şeker
5.12.2024	TUREX	Tureks Turizm
9.12.2024	UFUK	Ufuk Yatırım
10.12.2024	TRCAS	Turcas Petrol
11.12.2024	SELGD	Selçuk Gıda
12.12.2024	IEYHO	Işıklar Enerji Ve Yapı Holding
12.12.2024	ZEDUR	Zedur Enerji
13.12.2024	DURKN	Durukan Şekerleme
15.12.2024	MMCAS	Mmc Sanayi Ve Ticari Yatırımlar
16.12.2024	DAPGM	Dap Gayrimenkul Geliştirme
17.12.2024	CANTE	Çan2 Termik
18.12.2024	ODAS	Odaş Elektrik
18.12.2024	LOGO	Logo Yazılım
18.12.2024	SKTAS	Söktaş
18.12.2024	SURGY	Sur Tatil Evleri Gayrimenkul Yatırım Ortaklığı
19.12.2024	MEGAP	Mega Polietilen Köpük
20.12.2024	ALKLC	Altinkılıç Gıda Ve Süt Sanayi
20.12.2024	SMART	Smartiks Yazılım
20.12.2024	GSRAY	Galatasaray
20.12.2024	SEGMN	Seğmen Kardeşler Gıda Üretim Ve Ambalaj
24.12.2024	ARZUM	Arzum Ev Aletleri
25.12.2024	KRVGD	Kervan Gıda Sanayi
25.12.2024	CMENT	Çimentaş
25.12.2024	BMSCH	Bms Çelik Hasır Sanayi Ve Ticaret
27.12.2024	CRDFA	Creditwest Faktoring
27.12.2024	TLMAN	Trabzon Liman İşletmeciliği
27.12.2024	EUHOL	Euro Yatırım Holding
29.12.2024	ULKER	Ülker

02 Aralık 2024 Pazartesi




































	PD (mn TL)	Kapanış (TL)	3A ort. hacim (TLmn)	Uzun Vade Öneri	Kısa Vade Öneri	Hedef Fiyat	Getiri Potansiyeli
Bankacılık							
AKBNK	316.420	60,85	4.181	AL	EÜG	79,00	30%
GARAN	506.100	120,50	2.691	AL	EÜG	157,00	30%
HALKB	116.753	16,25	700	AL	EPG	22,20	37%
ISCTR	340.750	13,63	5.118	AL	EÜG	16,50	21%
YKBNK	250.371	29,64	5.149	AL	EÜG	37,50	27%
TSKB	35.504	12,68	250	AL	EÜG	16,60	31%
Çimento							
CIMSA	38.296	40,50	363	AL	EÜG	45,00	11%
AKCNS	31.531	164,70	73	AL	EÜG	217,00	32%
Dayanıklı Tüketim							
ARCLK	96.562	142,90	280	AL	EPG	210,00	47%
VESTL	21.419	63,85	233	AL	EPG	102,00	60%
Demir-Çelik							
EREGL	180.460	25,78	4.096	TUT	EPG	30,00	16%
KRDMD	21.409	27,44	1.263	AL	EPG	40,00	46%
Gayrimenkul							
TRGYO	57.850	57,85	98	TUT	EPG	63,20	9%
EKGYO	48.108	12,66	2.120	AL	EÜG	14,50	15%
ISGYO	19.022	19,84	103	AL	EPG	25,20	27%
Havacılık							
TAVHL	99.630	274,25	499	AL	EÜG	320,00	17%
THYAO	393.300	285,00	7.255	AL	EÜG	430,00	51%
PGSUS	108.900	217,80	1.789	AL	EÜG	340,00	56%
Holding							
KCHOL	508.448	200,50	2.963	AL	EÜG	303,00	51%
SAHOL	190.084	90,50	1.680	AL	EÜG	138,00	52%
SISE	124.244	40,56	1.013	AL	EÜG	60,50	49%
Savunma							
ASELS	316.692	69,45	2.034	AL	EÜG	84,70	22%
OTKAR	56.910	474,25	208	AL	EÜG	611,00	29%
Otomotiv							
FROTO	339.330	967,00	1.072	AL	EÜG	1.585,00	64%
TOASO	99.000	198,00	823	AL	EÜG	370,00	87%
TTRAK	77.852	778,00	210	AL	EÜG	1.180,00	52%
PeraKende							
BİZİM	2.298	28,56	14	AL	EÜG	39,50	38%
BIMAS	287.509	473,50	2.472	AL	EÜG	747,00	58%
MGROS	87.494	483,25	785	AL	EÜG	814,00	68%
Gıda							
YYLGD	11.642	10,71	56	AL	EÜG	16,40	53%
Telekomünikasyon							
TCELL	199.210	90,55	2.050	AL	EÜG	143,00	58%
Enerji							
AKSEN	43.609	35,56	143	AL	EÜG	58,00	63%

EPG: Endekse Paralel Getiri

EÜG: Endeksin Üzerinde Getiri

EAG: Endeksin Altında Getiri

02 Aralık 2024 Pazartesi

Tarih	Ülke	TSİ	Dönem	Veri	Önem	Beklenti	Önceki
2 Ara.	Çin	04:45	Kas.	Caixin PMI İmalat			50,3
2 Ara.	Türkiye	10:00	Kas.	S&P Global/ISO PMI İmalat			45,8
2 Ara.	Türkiye	10:00	Kas.	Dış Ticaret Dengesi (Öncü)			-5,91 mlr \$
2 Ara.	Almanya	11:55	Kas.	HCOB PMI İmalat		43,2	43,0
2 Ara.	Avro Bölgesi	12:00	Kas.	HCOB PMI İmalat		45,2	46,0
2 Ara.	Avro Bölgesi	13:00	Eki.	İşsizlik Oranı			6,3%
2 Ara.	ABD	17:45	Kas.	S&P Global PMI İmalat		48,8	48,5
2 Ara.	ABD	18:00	Eki.	İnşaat Harcamaları			0,1%
2 Ara.	ABD	18:00	Kas.	ISM İmalat PMI		47,5	46,5
3 Ara.	Türkiye	10:00	Kas.	TÜFE- Aylık %		2,0%	2,9%
3 Ara.	Türkiye	10:00	Kas.	TÜFE- Yıllık %		46,7%	48,6%
3 Ara.	Türkiye	10:00	Kas.	Yurt İçi ÜFE - Aylık %			1,3%
3 Ara.	Türkiye	10:00	Kas.	Yurt İçi ÜFE - Yıllık %			32,2%
4 Ara.	Çin	04:45	Kas.	Caixin PMI İmalat Dışı			52
4 Ara.	Almanya	11:55	Kas.	HCOB PMI İmalat Dışı		49,4	51,6
4 Ara.	Avro Bölgesi	12:00	Kas.	HCOB PMI İmalat Dışı		49,2	51,6
4 Ara.	Avro Bölgesi	13:00	Eki.	ÜFE - Aylık %			-0,6%
4 Ara.	Avro Bölgesi	13:00	Eki.	ÜFE - Yıllık %			-3,4%
4 Ara.	Türkiye	14:30	Kas.	TÜFE Bazlı Reel Efektif Döviz Kuru			64,82
4 Ara.	Avro Bölgesi	16:00		AMB Başkanı Lagarde'ın konuşması			
4 Ara.	ABD	16:15	Kas.	ADP İstihdam Raporu			233 bin
4 Ara.	ABD	17:45	Kas.	S&P Global PMI İmalat Dışı		57	55
4 Ara.	ABD	18:00	Eki.	Fabrika Siparişleri		0,4%	-0,5%
4 Ara.	ABD	18:00	Kas.	ISM İmalat Dışı PMI		55,5	56
4 Ara.	ABD	18:00	Eki.	Dayanıklı Mal Siparişleri			0,2%
4 Ara.	ABD	21:45		Fed Başkanı Powell'in konuşması			
4 Ara.	ABD	22:00		FED'in Bej Kitabı			
5 Ara.	Almanya	10:00	Eki.	Fabrika Siparişleri- Aylık %			4,2%
5 Ara.	Avro Bölgesi	13:00	Eki.	Perakende Satışlar- Aylık %			0,5%
5 Ara.	ABD	16:30	Eki.	Dış Ticaret Dengesi		-78,8 mlr \$	-84,4 mlr \$
5 Ara.	ABD	16:30		Haftalık İşsizlik Maaşı Başvuruları			213 bin
6 Ara.	Almanya	10:00	Eki.	Sanayi Üretimi - Aylık %(mevs. düzelt.)			-2,5%
6 Ara.	Avro Bölgesi	13:00	3Ç24	GSYH Çeyreksel (mevs. düzelt. %)		0,4%	0,2%
6 Ara.	Avro Bölgesi	13:00	3Ç24	GSYH Yıllık (mevs. düzelt. %)		0,9%	0,6%
6 Ara.	ABD	16:30	Kas.	Tarım Dışı İstihdam		200 bin	12 bin
6 Ara.	ABD	16:30	Kas.	İşsizlik Oranı		4,1%	4,1%
6 Ara.	Türkiye	17:30	Kas.	Hazine Nakit Dengesi			-167,3 mlr TL
6 Ara.	ABD	18:00	Ara.	Michigan Tüketici Güven Endeksi			76,9

Kaynak: Bloomberg, Matriks, TÜİK, Foreks, Investing.com, VKY Araştırma & Strateji



www.vakifyatirim.com.tr | www.vkyanaliz.com

Vakıf Yatırım Araştırma ve Strateji

Tuğba AKCA	Direktör
Hande İrem YILDIZ	Analist
Dilara ÇAYAN	Analist
Şule ÖZKAN	Analist
Mevlüt Can KARABAYIR	Analist

Akat Mah. Ebulula Mardin Cad. No:18 Park Maya Sitesi F-2/A Blok
Beşiktaş 34335 İSTANBUL
+90 212 352 35 77

Burada yer alan yatırım bilgi, yorum ve tavsiyeleri yatırım danışmanlığı kapsamında değildir. Yatırım danışmanlığı hizmeti; aracı kurumlar, portföy yönetim şirketleri, yatırım ve kalkınma bankaları ile müşteri arasında imzalanacak yatırım danışmanlığı sözleşmesi çerçevesinde ve yetkili kuruluşlar tarafından kişilerin risk ve getiri tercihleri dikkate alınarak kişiye özel sunulmaktadır. Burada yer alan yorum ve tavsiyeler ise genel niteliktedir. Burada yer alan yorum ve tavsiyeler, mali durumunuz ile risk ve getiri tercihlerinize uygun olmayabilir. Bu nedenle, sadece burada yer alan bilgilere dayanarak yatırım kararı verilmesi beklentilerinize uygun sonuçlar doğurmayabilir. Gerek bu yayındaki, gerekse bu yayında kullanılan kaynaklardaki hata ve eksikliklerden ve bu yayındaki bilgilerin kullanılması sonucunda yatırımcıların ve/veya ilgili kişilerin uğrayabilecekleri doğrudan ve/veya dolaylı zararlardan, kâr yoksunluğundan, manevi zararlardan ve her ne şekilde olursa olsun üçüncü kişilerin uğrayabileceği her türlü zararlardan dolayı Vakıf Yatırım Menkul Değerler A.Ş. sorumlu tutulamaz.