

03 Aralık 2024 Salı

## Piyasa Verileri

| Endeksler          | Son | %Değ.  | Ybb    |       |
|--------------------|-----|--------|--------|-------|
| BIST 100           | ▲   | 9.681  | 0,30%  | 29,6% |
| BIST 30            | ▲   | 10.644 | 0,28%  | 32,7% |
| VIOP 30 Endeks     | ▲   | 10.957 | 0,18%  | 36,3% |
| BIST Bankacılık    | ▼   | 14.077 | -0,30% | 61,5% |
| BIST Sınai         | ▲   | 12.855 | 0,53%  | 11,5% |
| İngiltere (FTSE)   | ▲   | 8.313  | 0,31%  | 7,5%  |
| Almanya (DAX)      | ▲   | 19.934 | 1,57%  | 19,0% |
| Fransa (CAC 40)    | ▲   | 7.237  | 0,02%  | -4,1% |
| ABD (Dow Jones)    | ▼   | 44.814 | -0,21% | 18,9% |
| ABD (Nasdaq)       | ▲   | 21.161 | 1,10%  | 25,8% |
| ABD (S&P)          | ▲   | 6.052  | 0,33%  | 26,9% |
| Pariteler          | Son | %Değ.  | Ybb    |       |
| USD/TRY            | ▲   | 34,75  | 0,10%  | 17,9% |
| EUR/TRY            | ▼   | 36,49  | 0,00%  | 11,4% |
| EUR/USD            | ▼   | 1,0490 | -0,10% | -5,0% |
| Emtialar           | Son | %Değ.  | Ybb    |       |
| Brent Petrol (bbl) | ▼   | 71,70  | -0,89% | -6,7% |
| Altın (\$/ons)     | ▼   | 2.644  | -0,24% | 28,2% |
| Gümüş (\$/ons)     | ▼   | 30,55  | -0,27% | 28,4% |

## Model Portföy

29 Ağustos 2024

Son Kapanış

|       | Ağırlık (%) | Getiri (%) | BİST100 göreceli performans (%) |
|-------|-------------|------------|---------------------------------|
| THYAO | 14,0%       | -5,5%      | -4,7%                           |
| KCHOL | 13,8%       | 4,5%       | 5,3%                            |
| MGROS | 13,5%       | 1,1%       | 1,9%                            |
| AKBNK | 13,5%       | 4,2%       | 5,1%                            |
| TCELL | 11,5%       | -5,4%      | -4,6%                           |
| AKSEN | 11,5%       | -3,0%      | -2,2%                           |
| VESTL | 11,3%       | -2,6%      | -1,8%                           |
| ISGYO | 11,0%       | 29,3%      | 30,4%                           |

## M.Portföy

2,5%

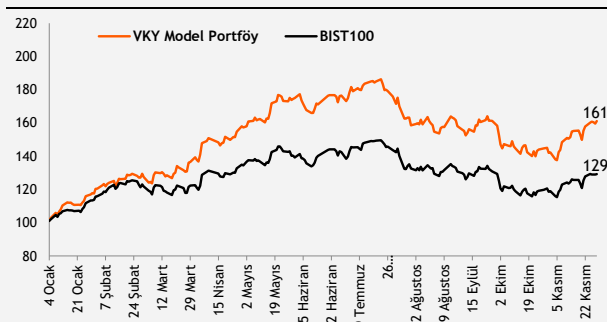
3,4%

XU100

-0,8%

## Model Portföy

Performans (YBB)



## Piyasalara Bakış

Haftanın ilk işlem gününe 9.602 puan seviyesinden satıcılı başlayan BİST 100 endeksi, günün genelinde dalgalı seyrederek kapanışını %0,30 değer artışıyla 9.681 seviyesinden gerçekleştirdi. Toplam işlem hacmi 80,9 mlr TL olarak gerçekleşirken, endekse dahil olan 58 hisse değer kazandı. Endekse puan bazlı en yüksek pozitif katkı BİMAS'tan geldi. Bankacılık endeksinde %0,30 değer kaybı görülürken, sanayi endeksinde %0,53 değer artışı kaydedildi. Küresel tarafta ABD piyasaları günü karışık kapanışlarla tamamlarken, Avrupa piyasalarında pozitif kapanışlar görüldü. Haftanın ilk işlem gününde dolar ABD Başkanı Trump'ın BRICS ülkelerine yaptığı %100 tarife uyarısı sonrası yeniden değer kazanmaya başlarken, altın doların diğer para birimlerine karşı güçlenmesiyle değer kaybetti.

Dün yurt içinde ekim ayında 45,8 olan manşet PMI, kasımda 48,3'e yükselirken, 50,0 olan eşik değerini altında kalmaya devam etti. Manşet endeksinin son çeyrek ortasında kaydettiği artış, talepteki sınırlı toparlanma işaretlerinden kaynaklandı. Yurt dışı tarafında da imalat PMI verileri takip edildi. Buna göre Almanya ve Avro Bölgesi'nde sırasıyla 43,0 ve 45,2 olarak açıklandı. ABD'de ise ISM imalat PMI 48,4 ile piyasa beklentilerinin üzerinde gerçekleşirken, inşaat harcamaları ekimde %0,4 ile beklentilerin üzerinde arttı. Bugün yurt içinde enflasyon verileri takip edilecek, kasım ayında TÜFE için yıllık ve aylık piyasa beklentileri sırasıyla %46,7 ve %2,0 düzeylerinde oluştu. yurt dışında veri akışı sakin.

Endeksin bugüne yatay başlamasını bekliyoruz. Olası gerilemelerde 9.500-9.300 bölgesi endeksin destek aralığı olarak takip edilmelidir. Endekste 200 günlük hareketli ortalamının aşılması ve 9.700 seviyesi üstünde kalıcılık yaşanması, endekste 10.000 üstü seviyelerin tekrardan görülebilmesi adına kritik önemini korumaya devam ediyor.

## Makroekonomi &amp; Politika Haberleri

- İmalat PMI endeksi kasım ayında 48,3 seviyesine yükseldi

## Sektör ve Şirket Haberleri

- Kısa Kısa Haberler:** ASELS, ALARK, EKGYO, KOZAL
- Pay Geri Alım Bildirimleri Tablosu**
- Planlanan Sermaye Hareketleri Tablosu**
- Planlanan Temettü Ödemeleri Tablosu**
- Genel Kurul Tarihleri Tablosu**
- Takip Listesi**
- Haftalık Ajanda**

## Takvim

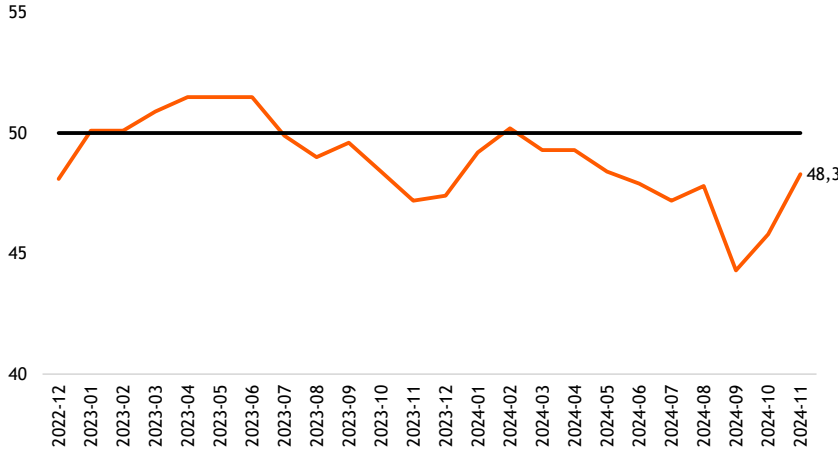
| Ülke    | TSİ   | Dönem | Veri                    | Beklenti | Önceki |
|---------|-------|-------|-------------------------|----------|--------|
| Türkiye | 10:00 | Kas.  | TÜFE- Aylık %           | 2,0%     | 2,9%   |
| Türkiye | 10:00 | Kas.  | TÜFE- Yıllık %          | 46,7%    | 48,6%  |
| Türkiye | 10:00 | Kas.  | Yurt İçi ÜFE - Aylık %  |          | 1,3%   |
| Türkiye | 10:00 | Kas.  | Yurt İçi ÜFE - Yıllık % |          | 32,2%  |

Kaynak: Bloomberg, Matriks, TÜİK, Foreks, Investing.com, VKY Araştırma & Strateji

## İmalat PMI endeksi kasım ayında 48,3 seviyesine yükseldi

- İstanbul Sanayi Odası ve S&P Global anket verilerine göre, Ekim ayında 45,8 olan manşet PMI, kasımda 48,3'e yükseldi. Manşet endeksinin son çeyrek ortasında kaydettiği artış, talepteki sınırlı toparlanma işaretlerinden kaynaklandı. Hem toplam yeni siparişlerde hem de yeni ihracat siparişlerindeki yavaşlama, ekim ayına kıyasla daha ılımlı bir eğilim gösterdi.
- Üretimdeki daralma da kasımda belirgin bir şekilde yavaşlarken, nisan ayından bu yana en düşük seviyeye indi. İstihdamın dokuz aylık daralmanın ardından yeniden artışa geçmesi, kasım ayı anketinin en olumlu gelişmesi olarak öne çıktı. Çalışan sayısındaki artış sınırlı olsa da Temmuz 2023'ten bu yana en yüksek hızda gerçekleşti.
- İmalat sektörü enflasyonist baskıların azalmasından bir miktar destek bulurken, girdi maliyetleri enflasyonu üst üste dördüncü ay düşerek son iki yılın en düşük seviyesinde gerçekleşti. Ayrıca nihai ürün fiyatlarındaki artış da yavaşlayarak yaklaşık son beş yılın en düşük oranında gerçekleşti.

## Türkiye İmalat Satın Alma Yöneticileri Endeksi (PMI) - 2024 Ekim



Kaynak:ISO, S&P Global, Vakıf Yatırım Araştırma ve Strateji

03 Aralık 2024 Salı

## Kısa Kısa Haberler

- (+) Aselsan (ASELS):** Şirket ile Savunma Sanayii Başkanlığı arasında elektro-optik sistemlerin tedarikine ilişkin toplam 14,8 mn \$ tutarında sözleşme imzalandığı açıklandı. İlgili teslimatların 2028 yılı içerisinde gerçekleştirileceği belirtildi.
- Alarko (ALARK):** Şirketin bağlı ortaklığı Alyat Teknoloji Yatırımları Holding'in esas sermayesinin, 639.323.005,40 TL'lik kısmı Şirketin Alyat Teknoloji Yatırımları Holding'e tahsis ettiği nakdi sermaye avansından ve 40.676.994,60 TL'lik kısmı ise nakden karşılanmak üzere, 680 mn TL artırılarak, 900 mn TL'ye tezyidi nedeniyle ve nakden arttırılan kısmı ile iştirak etmeye karar karar verdiğini duyurdu.
- (+) Emlak Konut (EKGYO):** Şirket, Ulusal Konut Şirketi (NHC) ile Riyad'da İyi Niyet Anlaşması (MOU) imzaladığını duyurdu. Bu kapsamda Emlak Konut, Suudi Arabistan'daki konut projelerine liderlik yapacak ve Türk müteahhitlerin Suudi pazarına entegrasyonunu destekleyecek ayrıca ilerleyen süreçte Suudi Arabistan'da iştirak şirketi kurması hedeflediğini açıkladı.
- Koza Altın (KOZAL):** Şirket, İstanbul'da bulunan ekspertiz değeri 908.000.000 TL olan ve Ankara'da 476.350.000 TL ekspertiz değeri olan maddi duran varlıkları değerlendirme bedelleri üzerinden aldığını açıkladı.

## Pay Geri Alım Bildirimleri

| Hisse | Şirket Adı     | 2 Aralık 2024 Pazartesi |                      |                            | Program Kapsamında Toplam Geri Alımlar |                      |                            |                     | Program kapsamında geri alım oranı % |               |
|-------|----------------|-------------------------|----------------------|----------------------------|--|----------------------|----------------------------|---------------------|--------------------------------------|---------------|
|       |                | Alınan Adet (bin)       | Alınan Tutar (mn TL) | Ortalama İşlem Fiyatı (TL) | Alınan Adet (mn)                       | Alınan Tutar (mn TL) | Ortalama İşlem Fiyatı (TL) | Sermayeye Oranı (%) | Miktar (mn)                          | Tutar (mn TL) |
| ALARK | Alarko Holding | 156                     | 15,0                 | 96,1                       | 8,2                                    | 596,0                | 72,8                       | 1,94%               | 146,2%                               | 156,9%        |

## Planlanan Sermaye Hareketleri

| Tarih     | Hisse | Şirket Adı              | Mevcut Sermaye (TL) | Ulaşılabilecek Sermaye (TL) | Sermaye Hareketleri                |                                   |                                      |                           |
|-----------|-------|-------------------------|---------------------|-----------------------------|------------------------------------|-----------------------------------|--------------------------------------|---------------------------|
|           |       |                         |                     |                             | Bedelsiz Sermaye Artırım Oranı (%) | Bedelli Sermaye Artırım Oranı (%) | Rüçhan Hakkı Kullandırma Fiyatı (TL) | Sermaye Azaltım Oranı (%) |
| 3.12.2024 | KOPOL | Koza Polyester Sanayi   | 216.160.000         | 1.296.960.000               | 500,0                              |                                   |                                      |                           |
| 5.12.2024 | EUREN | Europen Endüstri İnşaat | 760.000.000         | 2.100.000.000               | 176,3                              |                                   |                                      |                           |

## Planlanan Temettü Ödemeleri

| Teklif Edilen/Kesinleşen Dağıtım Tarihi | Hisse | Şirket Adı                                | Son Kapanış Fiyatı, TL | Hisse Başına Temettü (Brüt) TL | Hisse Başına Temettü (Net) TL | Temettü Verimi (%) | XU030 Ağırlığı (%) | Tahmini VIOP Etkisi (Puan) | Taksit Sayısı |
|---|-------|---|------------------------|--------------------------------|-------------------------------|--------------------|--------------------|----------------------------|---------------|
| 5.12.2024                               | TCELL | Turkcell                                  | 90,55                  | 2,85                           | 2,57                          | 3,2%               | 5,52%              | -18,36                     |               |
| 6.12.2024                               | BORSK | Bor Şeker                                 | 22,86                  | 0,45                           | 0,40                          | 2,0%               |                    |                            |               |
| 10.12.2024                              | LIDER | Ldr Turizm                                | 126,50                 | 0,13                           | 0,11                          | 0,1%               |                    |                            | 4             |
| 11.12.2024                              | FORTE | Forte Bilgi İletişim Tek. Ve Savunma      | 48,00                  | 0,12                           | 0,11                          | 0,2%               |                    |                            |               |
| 11.12.2024                              | ELITE | Elite Naturel Organik Gıda Sanayi Ve Tıca | 36,46                  | 0,05                           | 0,05                          | 0,1%               |                    |                            |               |
| 13.12.2024                              | GRTHO | Granturk Holding                          | 156,20                 | 0,04                           | 0,04                          | 0,0%               |                    |                            | 3             |
| 16.12.2024                              | EBEBK | Ebebek Mağazacılık                        | 51,80                  | 0,25                           | 0,23                          | 0,5%               |                    |                            | 2             |
| 18.12.2024                              | BIMAS | Bim Birleşik Mağazalar                    | 473,50                 | 4,00                           | 3,60                          | 0,8%               | 9,01%              | -7,89                      | 3             |
| 20.12.2024                              | ALKLC | Altıncılık Gıda Ve Süt Sanayi             | 30,62                  | 0,09                           | 0,08                          | 0,3%               |                    |                            | 2             |
| 18.12.2024                              | ATATP | Atp Yazılım                               | 93,90                  | 0,32                           | 0,29                          | 0,3%               |                    |                            |               |
| 23.12.2024                              | SDTTR | Sdt Uzay Ve Savunma Teknolojileri         | 226,30                 | 0,56                           | 0,51                          | 0,2%               |                    |                            | 3             |
| 24.12.2024                              | PAGYO | Panora G.M.Y.O.                           | 65,05                  | 0,56                           | 0,56                          | 0,9%               |                    |                            | 2             |
| 26.12.2024                              | CMENT | Çimentaş                                  | 417,00                 | 8,18                           | 7,36                          | 2,0%               |                    |                            |               |
| 31.12.2024                              | DCTTR | Dct Trading Dış Ticaret                   | 24,70                  | 0,03                           | 0,03                          | 0,1%               |                    |                            | 3             |
| 22.01.2025                              | MSGYO | Mistral G.M.Y.O                           | 14,47                  | 0,25                           | 0,25                          | 1,7%               |                    |                            | 2             |
| 18.03.2025                              | MSGYO | Mistral G.M.Y.O                           | 14,47                  | 0,25                           | 0,25                          | 1,7%               |                    |                            | 3             |

03 Aralık 2024 Salı

## Genel Kurul Tarihleri Tablosu

| Genel Kurul Tarihi | Hisse | Şirket Adı                                     |
|--------------------|-------|--|
| 3.12.2024          | BORSK | Bor Şeker                                      |
| 5.12.2024          | TUREX | Tureks Turizm                                  |
| 9.12.2024          | UFUK  | Ufuk Yatırım                                   |
| 10.12.2024         | TRCAS | Turcas Petrol                                  |
| 11.12.2024         | SELGD | Selçuk Gıda                                    |
| 12.12.2024         | IEYHO | Işıklar Enerji Ve Yapı Holding                 |
| 12.12.2024         | ZEDUR | Zedur Enerji                                   |
| 13.12.2024         | DURKN | Durukan Şekerleme                              |
| 15.12.2024         | MMCAS | Mmc Sanayi Ve Ticari Yatırımlar                |
| 16.12.2024         | DAPGM | Dap Gayrimenkul Geliştirme                     |
| 17.12.2024         | CANTE | Çan2 Termik                                    |
| 18.12.2024         | ODAS  | Odaş Elektrik                                  |
| 18.12.2024         | LOGO  | Logo Yazılım                                   |
| 18.12.2024         | SKTAS | Söktaş   |
| 18.12.2024         | SURGY | Sur Tatil Evleri Gayrimenkul Yatırım Ortaklığı |
| 19.12.2024         | MEGAP | Mega Polietilen Köpük                          |
| 20.12.2024         | ALKLC | Altıncılıç Gıda Ve Süt Sanayi                  |
| 20.12.2024         | SMART | Smartiks Yazılım                               |
| 20.12.2024         | GSRAY | Galatasaray                                    |
| 20.12.2024         | SEGMN | Seğmen Kardeşler Gıda Üretim Ve Ambalaj        |
| 24.12.2024         | ARZUM | Arzum Ev Aletleri                              |
| 25.12.2024         | KRVGD | Kervan Gıda Sanayi                             |
| 25.12.2024         | CMENT | Çimentaş                                       |
| 25.12.2024         | BMSCH | Bms Çelik Hasır Sanayi Ve Ticaret              |
| 27.12.2024         | CRDFA | Creditwest Faktoring                           |
| 27.12.2024         | TLMAN | Trabzon Liman İşletmeciliği                    |
| 27.12.2024         | EUHOL | Euro Yatırım Holding                           |
| 29.12.2024         | ULKER | Ülker  |

03 Aralık 2024 Salı





























|                          | PD (mn TL) | Kapanış (TL) | 3A ort. hacim (TLmn) | Uzun Vade Öneri | Kısa Vade Öneri | Hedef Fiyat | Getiri Potansiyeli |
|--------------------------|------------|--------------|----------------------|-----------------|-----------------|-------------|--------------------|
| <b>Bankacılık</b>        |            |              |                      |                 |                 |             |                    |
| AKBNK                    | 317.200    | 61,00        | 4.184                | AL              | EÜG             | 79,00       | 30%                |
| GARAN                    | 507.360    | 120,80       | 2.694                | AL              | EÜG             | 157,00      | 30%                |
| HALKB                    | 117.687    | 16,38        | 699                  | AL              | EPG             | 22,20       | 36%                |
| ISCTR                    | 341.500    | 13,66        | 5.128                | AL              | EÜG             | 16,50       | 21%                |
| YKBANK                   | 244.964    | 29,00        | 5.173                | AL              | EÜG             | 37,50       | 29%                |
| TSKB                     | 35.140     | 12,55        | 249                  | AL              | EÜG             | 16,60       | 32%                |
| <b>Çimento</b>           |            |              |                      |                 |                 |             |                    |
| CIMSA                    | 38.467     | 40,68        | 363                  | AL              | EÜG             | 45,00       | 11%                |
| AKCNS                    | 32.278     | 168,60       | 73                   | AL              | EÜG             | 217,00      | 29%                |
| <b>Dayanıklı Tüketim</b> |            |              |                      |                 |                 |             |                    |
| ARCLK                    | 96.629     | 143,00       | 278                  | AL              | EPG             | 210,00      | 47%                |
| VESTL                    | 21.637     | 64,50        | 232                  | AL              | EPG             | 102,00      | 58%                |
| <b>Demir-Çelik</b>       |            |              |                      |                 |                 |             |                    |
| EREGL                    | 182.280    | 26,04        | 4.068                | TUT             | EPG             | 30,00       | 15%                |
| KRDMD                    | 21.503     | 27,56        | 1.254                | AL              | EPG             | 40,00       | 45%                |
| <b>Gayrimenkul</b>       |            |              |                      |                 |                 |             |                    |
| TRGYO                    | 57.550     | 57,55        | 98                   | TUT             | EPG             | 63,20       | 10%                |
| EKGYO                    | 47.044     | 12,38        | 2.127                | AL              | EÜG             | 14,50       | 17%                |
| ISGYO                    | 19.271     | 20,10        | 105                  | AL              | EPG             | 25,20       | 25%                |
| <b>Havacılık</b>         |            |              |                      |                 |                 |             |                    |
| TAVHL                    | 98.903     | 272,25       | 493                  | AL              | EÜG             | 320,00      | 18%                |
| THYAO                    | 393.990    | 285,50       | 7.282                | AL              | EÜG             | 430,00      | 51%                |
| PGSUS                    | 109.450    | 218,90       | 1.803                | AL              | EÜG             | 340,00      | 55%                |
| <b>Holding</b>           |            |              |                      |                 |                 |             |                    |
| KCHOL                    | 493.232    | 194,50       | 2.978                | AL              | EÜG             | 303,00      | 56%                |
| SAHOL                    | 189.034    | 90,00        | 1.667                | AL              | EÜG             | 138,00      | 53%                |
| SISE                     | 126.266    | 41,22        | 1.020                | AL              | EÜG             | 60,50       | 47%                |
| <b>Savunma</b>           |            |              |                      |                 |                 |             |                    |
| ASELS                    | 320.112    | 70,20        | 2.028                | AL              | EÜG             | 84,70       | 21%                |
| OTKAR                    | 56.640     | 472,00       | 207                  | AL              | EÜG             | 611,00      | 29%                |
| <b>Otomotiv</b>          |            |              |                      |                 |                 |             |                    |
| FROTO                    | 342.488    | 976,00       | 1.069                | AL              | EÜG             | 1.585,00    | 62%                |
| TOASO                    | 98.850     | 197,70       | 823                  | AL              | EÜG             | 370,00      | 87%                |
| TTRAK                    | 78.102     | 780,50       | 208                  | AL              | EÜG             | 1.180,00    | 51%                |
| <b>Perakende</b>         |            |              |                      |                 |                 |             |                    |
| BIZIM                    | 2.334      | 29,00        | 14                   | AL              | EÜG             | 39,50       | 36%                |
| BIMAS                    | 295.858    | 487,25       | 2.468                | AL              | EÜG             | 747,00      | 53%                |
| MGROS                    | 88.038     | 486,25       | 784                  | AL              | EÜG             | 814,00      | 67%                |
| <b>Gıda</b>              |            |              |                      |                 |                 |             |                    |
| YYLGD                    | 11.565     | 10,64        | 57                   | AL              | EÜG             | 16,40       | 54%                |
| <b>Telekomünikasyon</b>  |            |              |                      |                 |                 |             |                    |
| TCELL                    | 202.070    | 91,85        | 2.042                | AL              | EÜG             | 143,00      | 56%                |
| <b>Enerji</b>            |            |              |                      |                 |                 |             |                    |
| AKSEN                    | 44.001     | 35,88        | 144                  | AL              | EÜG             | 58,00       | 62%                |

EPG: Endekse Paralel Getiri

EÜG: Endeksin Üzerinde Getiri

EAG: Endeksin Altında Getiri

03 Aralık 2024 Salı

| Tarih  | Ülke         | TSİ   | Dönem | Veri                                    | Önem  | Beklenti     | Önceki        |
|--------|--------------|-------|-------|---|---|--------------|---------------|
| 3 Ara. | Türkiye      | 10:00 | Kas.  | TÜFE- Aylık %                           |    | 2,0%         | 2,9%          |
| 3 Ara. | Türkiye      | 10:00 | Kas.  | TÜFE- Yıllık %                          |    | 46,7%        | 48,6%         |
| 3 Ara. | Türkiye      | 10:00 | Kas.  | Yurt İçi ÜFE - Aylık %                  |    |              | 1,3%          |
| 3 Ara. | Türkiye      | 10:00 | Kas.  | Yurt İçi ÜFE - Yıllık %                 |    |              | 32,2%         |
| 4 Ara. | Çin          | 04:45 | Kas.  | Caixin PMI İmalat Dışı                  |    |              | 52            |
| 4 Ara. | Almanya      | 11:55 | Kas.  | HCOB PMI İmalat Dışı                    |    | 49,4         | 51,6          |
| 4 Ara. | Avro Bölgesi | 12:00 | Kas.  | HCOB PMI İmalat Dışı                    |    | 49,2         | 51,6          |
| 4 Ara. | Avro Bölgesi | 13:00 | Eki.  | ÜFE - Aylık %                           |    |              | -0,6%         |
| 4 Ara. | Avro Bölgesi | 13:00 | Eki.  | ÜFE - Yıllık %                          |    |              | -3,4%         |
| 4 Ara. | Türkiye      | 14:30 | Kas.  | TÜFE Bazlı Reel Efektif Döviz Kuru      |    |              | 64,82         |
| 4 Ara. | Avro Bölgesi | 16:00 |       | AMB Başkanı Lagarde'in konuşması        |   |              |               |
| 4 Ara. | ABD          | 16:15 | Kas.  | ADP İstihdam Raporu                     |    |              | 233 bin       |
| 4 Ara. | ABD          | 17:45 | Kas.  | S&P Global PMI İmalat Dışı              |    | 57           | 55            |
| 4 Ara. | ABD          | 18:00 | Eki.  | Fabrika Siparişleri                     |    | 0,4%         | -0,5%         |
| 4 Ara. | ABD          | 18:00 | Kas.  | ISM İmalat Dışı PMI                     |    | 55,5         | 56            |
| 4 Ara. | ABD          | 18:00 | Eki.  | Dayanıklı Mal Siparişleri               |    |              | 0,2%          |
| 4 Ara. | ABD          | 21:45 |       | Fed Başkanı Powell'in konuşması         |   |              |               |
| 4 Ara. | ABD          | 22:00 |       | FED'in Bej Kitabı                       |   |              |               |
| 5 Ara. | Almanya      | 10:00 | Eki.  | Fabrika Siparişleri- Aylık %            |  |              | 4,2%          |
| 5 Ara. | Avro Bölgesi | 13:00 | Eki.  | Perakende Satışlar- Aylık %             |  |              | 0,5%          |
| 5 Ara. | ABD          | 16:30 | Eki.  | Dış Ticaret Dengesi                     |  | -78,8 mlr \$ | -84,4 mlr \$  |
| 5 Ara. | ABD          | 16:30 |       | Haftalık İşsizlik Maaşı Başvuruları     |  |              | 213 bin       |
| 6 Ara. | Almanya      | 10:00 | Eki.  | Sanayi Üretimi - Aylık %(mevs. düzelt.) |  |              | -2,5%         |
| 6 Ara. | Avro Bölgesi | 13:00 | 3Ç24  | GSYH Çeyrekssel (mevs. düzelt. %)       |  | 0,4%         | 0,2%          |
| 6 Ara. | Avro Bölgesi | 13:00 | 3Ç24  | GSYH Yıllık (mevs. düzelt. %)           |  | 0,9%         | 0,6%          |
| 6 Ara. | ABD          | 16:30 | Kas.  | Tarım Dışı İstihdam                     |  | 200 bin      | 12 bin        |
| 6 Ara. | ABD          | 16:30 | Kas.  | İşsizlik Oranı                          |  | 4,1%         | 4,1%          |
| 6 Ara. | Türkiye      | 17:30 | Kas.  | Hazine Nakit Dengesi                    |  |              | -167,3 mlr TL |
| 6 Ara. | ABD          | 18:00 | Ara.  | Michigan Tüketici Güven Endeksi         |  |              | 76,9          |
| 9 Ara. | Japonya      | 02:50 | 3Ç24  | GSYH Çeyrekssel (Yıllıklandırılmış %)   |  |              | 0,9%          |
| 9 Ara. | Çin          | 04:30 | Kas.  | ÜFE - Yıllık %                          |  |              | -2,9%         |
| 9 Ara. | Çin          | 04:30 | Kas.  | TÜFE- Yıllık %                          |  |              | 0,3%          |

Kaynak: Bloomberg, Matriks, TÜİK, Foreks, Investing.com, VKY Araştırma &amp; Strateji



[www.vakifyatirim.com.tr](http://www.vakifyatirim.com.tr) | [www.vkyanaliz.com](http://www.vkyanaliz.com)

## Vakıf Yatırım Araştırma ve Strateji

|                      |          |
|----------------------|----------|
| Tuğba AKCA           | Direktör |
| Hande İrem YILDIZ    | Analist  |
| Dilara ÇAYAN         | Analist  |
| Şule ÖZKAN           | Analist  |
| Mevlüt Can KARABAYIR | Analist  |

Akat Mah. Ebulula Mardin Cad. No:18 Park Maya Sitesi F-2/A Blok  
Beşiktaş 34335 İSTANBUL  
+90 212 352 35 77

Burada yer alan yatırım bilgi, yorum ve tavsiyeleri yatırım danışmanlığı kapsamında değildir. Yatırım danışmanlığı hizmeti; aracı kurumlar, portföy yönetim şirketleri, yatırım ve kalkınma bankaları ile müşteri arasında imzalanacak yatırım danışmanlığı sözleşmesi çerçevesinde ve yetkili kuruluşlar tarafından kişilerin risk ve getiri tercihleri dikkate alınarak kişiye özel sunulmaktadır. Burada yer alan yorum ve tavsiyeler ise genel niteliktedir. Burada yer alan yorum ve tavsiyeler, mali durumunuz ile risk ve getiri tercihlerinize uygun olmayabilir. Bu nedenle, sadece burada yer alan bilgilere dayanılarak yatırım kararı verilmesi beklentilerinize uygun sonuçlar doğurmayabilir. Gerek bu yayındaki, gerekse bu yayında kullanılan kaynaklardaki hata ve eksikliklerden ve bu yayındaki bilgilerin kullanılması sonucunda yatırımcıların ve/veya ilgili kişilerin uğrayabilecekleri doğrudan ve/veya dolaylı zararlardan, kâr yoksunluğundan, manevi zararlardan ve her ne şekilde ve surette olursa olsun üçüncü kişilerin uğrayabileceği her türlü zararlardan dolayı Vakıf Yatırım Menkul Değerler A.Ş. sorumlu tutulamaz.