

13 Aralık 2024 Cuma

## Piyasa Verileri

Endeksler	Son	%Değ.	Ybb
BIST 100	▼ 10.059	0,00%	34,7%
BIST 30	▼ 11.037	-0,20%	37,6%
VIOP 30 Endeks	▼ 11.190	-0,89%	39,4%
BIST Bankacılık	▲ 14.562	0,02%	67,1%
BIST Sınai	▲ 13.324	0,08%	15,5%
İngiltere (FTSE)	▲ 8.312	0,12%	7,5%
Almanya (DAX)	▲ 20.426	0,13%	21,9%
Fransa (CAC 40)	▼ 7.421	-0,03%	-1,6%
ABD (Dow Jones)	▼ 43.971	-0,40%	16,7%
ABD (Nasdaq)	▼ 21.638	-0,58%	28,6%
ABD (S&P)	▼ 6.061	-0,38%	27,1%
Pariteler	Son	%Değ.	Ybb
USD/TRY	▲ 34,89	0,08%	18,4%
EUR/TRY	▲ 36,62	0,01%	11,9%
EUR/USD	▼ 1,0466	-0,26%	-5,2%
Emtialar	Son	%Değ.	Ybb
Brent Petrol (bbl)	▲ 73,40	0,08%	-4,5%
Altın (\$/ons)	▼ 2.683	-1,27%	30,0%
Gümüş (\$/ons)	▼ 30,98	-2,84%	30,2%

## Model Portföy

29 Ağustos 2024

Son Kapanış

	Ağırlık (%)	Getiri (%)	BİST100 göreceli performans (%)
THYAO	14,0%	-1,2%	-4,1%
KCHOL	13,8%	5,3%	2,2%
MGROS	13,5%	8,2%	5,0%
AKBNK	13,5%	8,7%	5,5%
TCELL	11,5%	-3,7%	-6,5%
AKSEN	11,5%	-3,4%	-6,3%
VESTL	11,3%	8,7%	5,5%
ISGYO	11,0%	28,2%	24,5%

## M.Portföy

6,1%

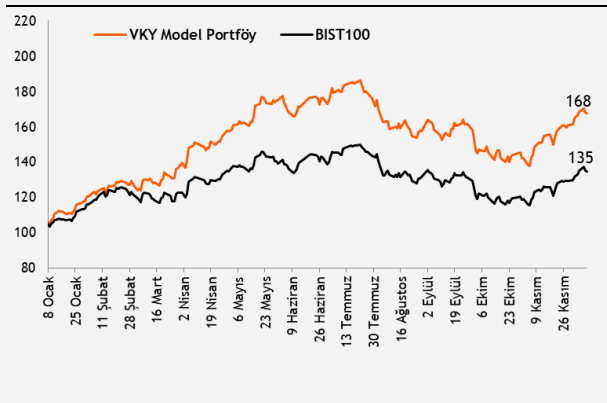
3,0%

XU100

3,0%

## Model Portföy

Performans (YBB)



## Piyasalara Bakış

BIST 100 endeksi güne pozitif başlarken, kapanışa doğru artan satış baskısı sonucunda kazanımlarını geri vererek kapanışını 10.059 seviyesinden yatay gerçekleştirdi. Toplam işlem hacmi ise 85,5 mlr TL olarak gerçekleşerek haftanın başından bu yana düşüş göstermeye devam etti. Endekse puan bazlı en yüksek katkıyı veren hisseler ISCTR, ASTOR ve PGSUS olurken, en fazla negatif etki TUPRS, THYAO ve YKBNK'dan geldi. Bankacılık ve holding endeksleri günü yatay tamamladı. Sektör endeksleri arasında en çok kazandıran turizm, en çok kaybettiren ise madencilik sektörü oldu. Küresel piyasalar tarafında, ABD borsalarında beklentilerin üzerinde açıklanan ÜFE verileri ardından satıcılık, Avrupa piyasalarında ise AMB faiz kararı sonrası karışık seyir izlendi.

Dün yurt içinde açıklanan cari işlemler dengesi, ekim ayında 1,88 mlr \$ fazla olarak gerçekleşti. Küresel piyasaların veri gündeminde ise Avrupa Merkez Bankası'nın faiz kararı vardı, toplantıda AMB faizi beklentilere paralel 25 bp indirilirken, AMB 2024 büyüme tahminini %0,8'den %0,7'ye, 2025 büyüme tahminini %1,3'ten 1,1 seviyesine düşürdü. Ayrıca AMB, 2024 yıl sonu ve 2025 yılına ait enflasyon beklentilerini de indirdi. Kararın ardından Lagarde konuşmasında, sıkılaştırıcı politikalara devam edildiğini ve enflasyon görünümünün faiz kararına etkisini vurgulamaya devam etti. ABD'de açıklanan kasım ayı ÜFE verileri aylık %0,4, yıllık %3 seviyesinde gerçekleşerek beklentileri aştı. Haftalık işsizlik maaşı başvuruları ise beklentilerin üzerinde 242 bin seviyesinde açıklandı. Haftanın son gününün veri takviminde, İngiltere ve Avro Bölgesi sanayi üretimi verileri takip edilecek. Yurt içinde ise bugün açıklanması beklenen veri akışı bulunmamakta. Güne başlarken Asya piyasalarında satıcılık, ABD vadelilerinde karışık seyir izlenirken, Türkiye'nin CDS primi 246 seviyesinde seyretmekte.

Endeksin güne yatay bir açılış yapmasını bekliyoruz. Yükselişlerde 10.250-10.300 aralığı hedef seviyeler olarak izlenmeye devam edilmelidir. Olası gerilemelerde ise 10.000 desteğinin kırılması durumunda, 9.900 seviyesi destek noktası olarak öne çıkacaktır.

## Makroekonomi &amp; Politika Haberleri

- Cari işlemler dengesi 2024 Ekim'de 1,88 mlr \$ fazla verdi

## Sektör ve Şirket Haberleri

- Yabancı yatırımcılar 6 Aralık haftasında net 157,6 mn \$ hisse satışı gerçekleştirdi
- SPK Bülteni
- Kısa Kısa Haberler: AKFEN, BIMAS, KOZAL PGSUS
- Pay Geri Alım Bildirimleri Tablosu
- Planlanan Temettü Ödemeleri Tablosu
- Genel Kurul Tarihleri Tablosu
- Takip Listesi
- Haftalık Ajanda

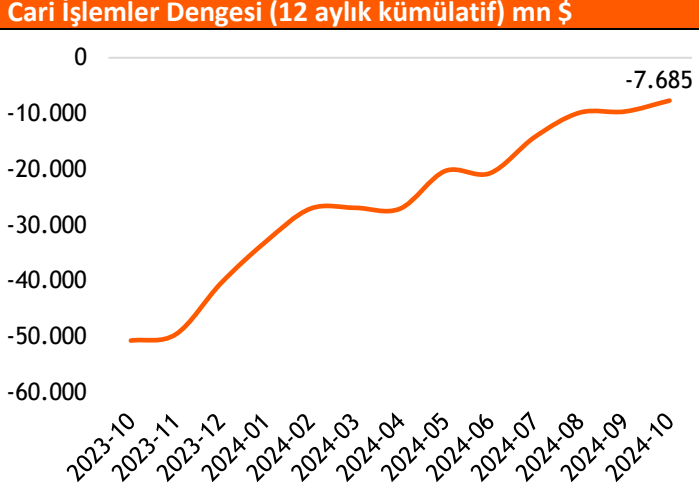
## Takvim

Ülke	TSİ	Dönem	Veri	Beklenti	Önceki
İngiltere	10:00	Eki.	Sanayi Üretimi - Aylık %		-0,5%
Avro Bölgesi	13:00	Eki.	Sanayi Üretimi - Aylık %(mevs. düzelt.)	0,0%	-2,0%

13 Aralık 2024 Cuma

**Cari işlemler dengesi 2024 Ekim'de 1,88 mlr \$ fazla verdi**

- TCMB tarafından açıklanan verilere göre, 2024 yılı Ekim ayında cari işlemler hesabı, 1,30 mlr \$ olan piyasa beklentisinin üstünde 1,88 mlr \$ fazla verdi. Bir önceki ay -9,65 mlr \$ olan 12 aylık kümülatif cari işlemler açığı ekim ayında 7,7 mlr \$'a gerilemiş oldu.
- Altın ve enerji hariç cari işlemler hesabı Ekim 2024'te 7,2 mn \$ fazla verirken, resmi rezervlerde 4,9 mlr \$ net artış gerçekleşti.
- Finans hesabında, doğrudan yatırımlardan kaynaklanan net çıkışların 204 mn \$ olarak gerçekleştiği görülürken, portföy yatırımlarında ise 587 mn \$ tutarında net giriş kaydedildi.

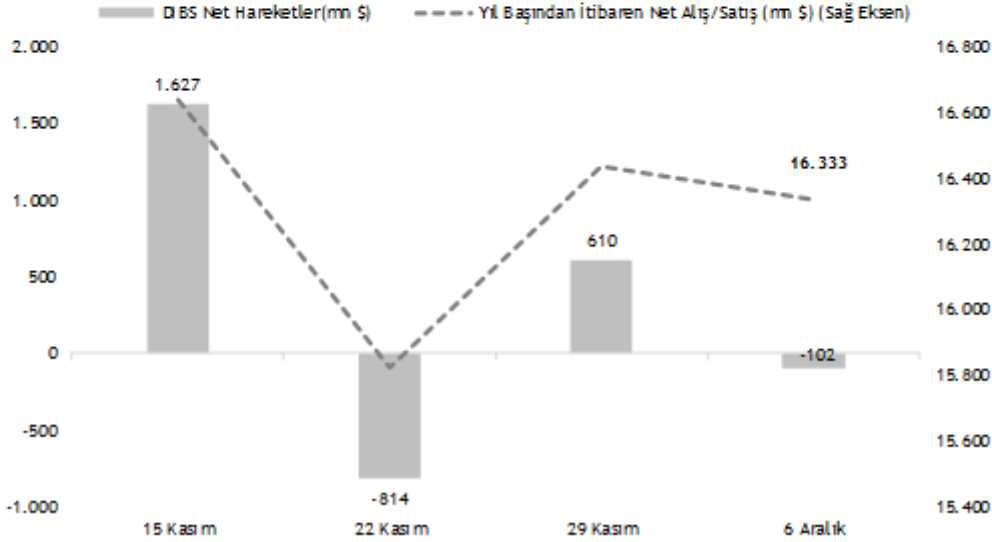
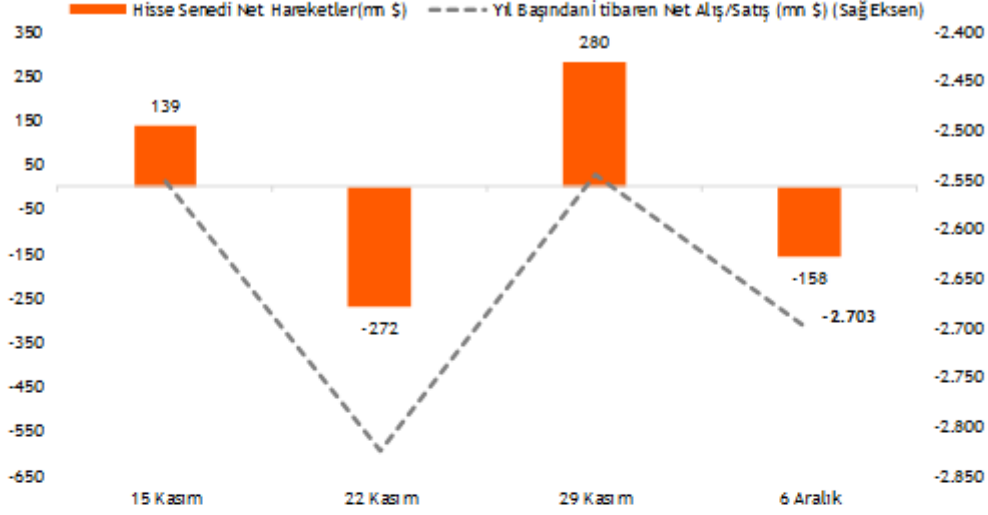


Kaynak: TCMB, Vakıf Yatırım Araştırma ve Strateji

13 Aralık 2024 Cuma

## Yabancı yatırımcılar 6 Aralık haftasında net 157,6 mn \$ hisse satışı gerçekleştirdi

- TCMB tarafından açıklanan haftalık menkul kıymet istatistiklerine göre, yurt dışında yerleşik kişilerin mülkiyetindeki hisse senedi portföyü, 6 Aralık ile sona eren haftada piyasa fiyatı ve kur hareketlerinden arındırılmış olarak hesaplandığında 157,6 mn \$ net satış olarak gerçekleşirken, aynı dönemde toplam Devlet İç Borçlanma Senedi (DİBS) portföyü ise net 102,3 mn \$ düşüş gösterdi.
- Böylece yurt dışında yerleşik kişilerin yıl başından itibaren hisse satışları 2,7 mlr \$ seviyesinde gerçekleşirken, aynı dönemde DİBS tarafında nette 16,33 mlr \$ alış gerçekleşmiş oldu.



Kaynak: TCMB, Vakıf Yatırım Araştırma &amp; Strateji

13 Aralık 2024 Cuma

**SPK Bülteni:** SPK bülteninde, Etiler Gıda ve Ticari Yatırımlar (ETILR) ve Yeşil Yapı Endüstrisi (YYAPI)'nin bedelsiz sermaye artırımını, Fenerbahçe Futbol (FENER)'ün ise bedelli sermaye artırımını başvurularının onaylandığı açıklandı.

### Kısa Kısa Haberler

- Akfen Yenilenebilir Enerji (AKFEN):** Şirket, 26.12.2023 tarihinde açıkladığı 2021-2026 yıllarına ait yaklaşık 8,6 mn USD tutarında karbon emisyon azaltım kredi satış sözleşmesine istinaden, geçen yıl 2021 yılına ait olmak üzere gerçekleştirilen 1,3 mn USD tutarındaki karbon emisyon azaltım kredileri satışına ilave olarak, bu yıl 2022-2023 yıllarına ait olmak üzere 2,6 mn USD tutarında ilave satış gerçekleştirildiğini açıkladı. Böylece, 2023 ve 2024 yıllarında anılan sözleşme kapsamında gerçekleştirilen ve diğer yapılan karbon emisyon kredisi satışları toplamının 7 mn USD'ye ulaştığı belirtildi.
- Bim (BIMAS):** Şirket, başlatılan pay geri alım işlemleri neticesinde, 24.10.2024 – 11.12.2024 tarihleri arasında ortalama 488,11 TL hisse fiyatından 2.000.000 adet hisse alım işlemi gerçekleştirdiğini ve pay geri alım programının tamamlandığını açıkladı.
- Koza Altın (KOZAL):** Şirketin Çukuralan Altın Madeni İşletmesi 3. Kapasite Artırımı Projesi'ne ilişkin devam eden ÇED kararına yönelik yargılama sürecinde, Danıştay'ın İzmir 4. İdare Mahkemesi'nin iptal kararını bozarak davanın reddine kesin hüküm verdiği açıklandı. Danıştay tarafından alınan kararlar doğrultusunda, şirket, "Çukuralan Altın Madeni İşletmesi 3. Kapasite Artırımı Projesi" kapsamında madencilik üretim faaliyetlerine ilgili mevzuatlara uygun bir şekilde devam ettiği belirtildi.
- (=) Pegasus (PGSUS):** Pegasus, 2012 Airbus Siparişi kapsamında 2025 yıl sonuna kadar teslimine konu 9 adet Airbus A321neo uçağın finansmanının finansal kiralama yöntemiyle sağlanmasına karar verildiğini açıkladı. Finansman yönteminin, koşullarının ve finansman sağlanacak kurumların teklif toplama ve değerlendirme yöntemiyle belirleneceği belirtildi. 2012 Airbus Siparişi, şirketin 2012 yılında verdiği ve 2017 yılında opsiyon uçaklarını kesin siparişe dönüştürdüğü 42 adet A320neo ve 58 adet A321neo modelinden oluşan toplam 100 uçaklık siparişe ek olarak, 2021, 2022 ve 2023 yıllarında ilave 50 adet A321neo tipi uçak da bu kapsamda siparişe dahil edildiği ve sonuçta siparişin toplam büyüklüğünün 150 uçağa ulaştığı belirtildi.

### Pay Geri Alım Bildirimleri

Hisse	Şirket Adı	12 Aralık 2024 Perşembe			Program Kapsamında Toplam Geri Alımlar				Program kapsamında geri alım oranı %	
		Alınan Adet (bin)	Alınan Tutar (mn TL)	Ortalama İşlem Fiyatı (TL)	Alınan Adet (mn)	Alınan Tutar (mn TL)	Ortalama İşlem Fiyatı (TL)	Sermayeye Oranı (%)	Miktar (mn)	Tutar (mn TL)
TKFEN	Tekfen Holding	100	7,6	76,2	9,70	677,7	69,8	2,62%	52,45%	73,27%

### Planlanan Temettü Ödemeleri

Teklif Edilen/Kesinleşen Dağıtım Tarihi	Hisse	Şirket Adı	Son Kapanış Fiyatı, TL	Hisse Başına Temettü (Brüt) TL	Hisse Başına Temettü (Net) TL	Temettü Verimi (%)	XU030 Ağırlığı (%)	Tahmini VIOP Etkisi (Puan)	Taksit Sayısı
13.12.2024	GRTHO	Grainurk Holding	150,06	0,04	0,04	0,0%			3
16.12.2024	EBEBK	Ebebek Mağazacılık	57,10	0,25	0,23	0,4%			2
18.12.2024	BIMAS	Bim Birleşik Mağazalar	536,00	4,00	3,60	0,7%	9,60%	-7,89	3
20.12.2024	ALKLC	Altınkılıç Gıda Ve Süt Sanayi	33,88	0,09	0,08	0,3%			2
18.12.2024	ATATP	Atp Yazılım	92,35	0,32	0,29	0,3%			
23.12.2024	SDTTR	Sdt Uzay Ve Savunma Teknolojileri	220,00	0,56	0,51	0,3%			3
24.12.2024	PAGYO	Panora G.M.Y.O.	66,40	0,56	0,56	0,8%			2
26.12.2024	CMENT	Çimentaş	490,00	8,18	7,36	1,7%			
27.12.2024	PSGYO	Pasifik Gayrimenkul Yatırım Ortaklığı	1,55	0,02	0,02	1,3%			
31.12.2024	DCTTR	Dct Trading Dış Ticaret	27,94	0,03	0,03	0,1%			3
22.01.2025	MSGYO	Mistral G.M.Y.O	14,27	0,25	0,25	1,7%			2
18.03.2025	MSGYO	Mistral G.M.Y.O	14,27	0,25	0,25	1,7%			3

13 Aralık 2024 Cuma

## Genel Kurul Tarihleri Tablosu

Genel Kurul Tarihi	Hisse	Şirket Adı
13.12.2024	DURKN	Durukan Şekerleme
15.12.2024	MMCAS	Mmc Sanayi Ve Ticari Yatırımlar
16.12.2024	DAPGM	Dap Gayrimenkul Geliştirme
17.12.2024	CANTE	Çan2 Termik
18.12.2024	ODAS	Odaş Elektrik
18.12.2024	LOGO	Logo Yazılım
18.12.2024	SKTAS	Söktaş
18.12.2024	SURGY	Sur Tatil Evleri Gayrimenkul Yatırım Ortaklığı
19.12.2024	MEGAP	Mega Polietilen Köpük
20.12.2024	ALKLC	Altıncılıç Gıda Ve Süt Sanayi
20.12.2024	SMART	Smartiks Yazılım
20.12.2024	GSRAY	Galatasaray
20.12.2024	SEGMN	Seğmen Kardeşler Gıda Üretim Ve Ambalaj
24.12.2024	ARZUM	Arzum Ev Aletleri
25.12.2024	KRVGD	Kervan Gıda Sanayi
25.12.2024	CMENT	Çimentaş
25.12.2024	BMSCH	Bms Çelik Hasır Sanayi Ve Ticaret
25.12.2024	IDGYO	İdealist G.M.Y.O.
27.12.2024	CRDFA	Creditwest Faktoring
27.12.2024	TLMAN	Trabzon Liman İşletmeciliği
27.12.2024	EUHOL	Euro Yatırım Holding
28.12.2024	LINK	Link Bilgisayar
29.12.2024	ULKER	Ülker
30.12.2024	AHSGY	Ahes Gayrimenkul Yatırım Ortaklığı
30.12.2024	PSGYO	Pasifik Gayrimenkul Yatırım Ortaklığı
31.12.2024	BRSAN	Borusan Boru Sanayi
8.01.2025	IEYHO	Işıklar Enerji Ve Yapı Holding
10.01.2025	TSPOR	Trabzonspor

13 Aralık 2024 Cuma

	PD (mn TL)	Kapanış (TL)	3A ort. hacim (TLmn)	Uzun Vade Öneri	Kısa Vade Öneri	Hedef Fiyat	Getiri Potansiyeli
<b>Bankacılık</b>							
AKBNK	330.980	63,65	4.451	AL	EÜG	79,00	24%
GARAN	528.360	125,80	2.689	AL	EÜG	157,00	25%
HALKB	119.124	16,58	674	AL	EPG	22,20	34%
ISCTR	346.500	13,86	5.322	AL	EÜG	16,50	19%
YKBNK	257.466	30,48	5.521	AL	EÜG	37,50	23%
TSKB	35.392	12,64	266	AL	EÜG	16,60	31%
<b>Çimento</b>							
CIMSA	40.301	42,62	434	AL	EÜG	45,00	6%
AKCNS	34.614	180,80	89	AL	EÜG	217,00	20%
<b>Dayanıklı Tüketim</b>							
ARCLK	100.210	148,30	285	AL	EPG	210,00	42%
VESTL	24.136	71,95	273	AL	EPG	102,00	42%
<b>Demir-Çelik</b>							
EREGL	184.240	26,32	4.318	TUT	EPG	30,00	14%
KRDMD	22.861	29,30	1.345	AL	EPG	40,00	37%
<b>Gayrimenkul</b>							
TRGYO	59.000	59,00	95	TUT	EPG	63,20	7%
EKGYO	51.034	13,43	2.241	AL	EÜG	14,50	8%
ISGYO	19.108	19,93	111	AL	EPG	25,20	26%
<b>Havacılık</b>							
TAVHL	102.173	281,25	486	AL	EÜG	320,00	14%
THYAO	411.930	298,50	7.472	AL	EÜG	430,00	44%
PGSUS	112.300	224,60	1.902	AL	EÜG	340,00	51%
<b>Holding</b>							
KCHOL	497.036	196,00	3.112	AL	EÜG	303,00	55%
SAHOL	204.472	97,35	1.673	AL	EÜG	138,00	42%
SISE	129.635	42,32	1.110	AL	EÜG	60,50	43%
<b>Savunma</b>							
ASELS	315.552	69,20	2.082	AL	EÜG	108,00	56%
OTKAR	57.000	475,00	198	AL	EÜG	611,00	29%
<b>Otomotiv</b>							
FROTO	346.348	987,00	1.115	AL	EÜG	1.585,00	61%
TOASO	101.050	202,10	911	AL	EÜG	370,00	83%
TTRAK	75.000	749,50	210	AL	EÜG	1.180,00	57%
<b>Perakende</b>							
BIZIM	2.356	29,28	13	AL	EÜG	39,50	35%
BIMAS	325.459	536,00	2.502	AL	EÜG	747,00	39%
MGROS	94.239	520,50	807	AL	EÜG	814,00	56%
<b>Gıda</b>							
YYLGD	11.902	10,95	55	AL	EÜG	16,40	50%
<b>Telekomünikasyon</b>							
TCELL	205.700	93,50	2.086	AL	EÜG	143,00	53%
<b>Enerji</b>							
AKSEN	43.829	35,74	141	AL	EÜG	58,00	62%

EPG: Endekse Paralel Getiri

EÜG: Endeksin Üzerinde Getiri

EAG: Endeksin Altında Getiri

13 Aralık 2024 Cuma

Tarih	Ülke	TSİ	Dönem	Veri	Önem	Beklenti	Önceki
13 Ara.	Japonya	07:30	Eki.	Sanayi Üretimi- Aylık %			3,0%
13 Ara.	Japonya	07:30	Eki.	Kapasite Kullanım Oranı -Aylık %			4,4%
13 Ara.	İngiltere	10:00	Eki.	Sanayi Üretimi- Aylık %			-0,5%
13 Ara.	Avro Bölgesi	13:00	Eki.	Sanayi Üretimi - Aylık %(mevs. düzelt.)		0,0%	-2,0%
16 Ara.	Çin	05:00	Kas.	Sanayi Üretimi- Yıllık %		5,5%	5,3%
16 Ara.	Çin	05:00	Kas.	Perakende Satışlar- Yıllık %		5,1%	4,8%
16 Ara.	Avro Bölgesi	10:30		AMB Başkanı Lagarde'ın konuşması			
16 Ara.	Türkiye	11:00	Kas.	Bütçe Dengesi			-186,3 mn TL
16 Ara.	Almanya	11:30	Ara.	HCOB PMI İmalat			43,0
16 Ara.	Almanya	11:30	Ara.	HCOB PMI İmalat Dışı			49,3
16 Ara.	Avro Bölgesi	12:00	Ara.	HCOB PMI İmalat			45,2
16 Ara.	Avro Bölgesi	12:00	Ara.	HCOB PMI İmalat Dışı			49,5
16 Ara.	ABD	16:30	Ara.	New York FED Sanayi Endeksi			31,2
16 Ara.	ABD	17:45	Ara.	S&P Global PMI İmalat			49,7
16 Ara.	ABD	17:45	Ara.	S&P Global PMI İmalat Dışı			56,1
17 Ara.	Türkiye	10:00	Kas.	Konut Fiyat Endeksi, Aylık %			2,1%
17 Ara.	İngiltere	10:00	Eki.	ILO İşsizlik Oranı (3 aylık)			4,3%
17 Ara.	Almanya	12:00	Ara.	IFO İş Ortamı Güven Endeksi			85,7
17 Ara.	Almanya	13:00	Ara.	Zew Beklenti Endeksi			45,4
17 Ara.	Avro Bölgesi	13:00	Eki.	Dış Ticaret Dengesi			12,5 mlr €
17 Ara.	ABD	16:30	Kas.	Perakende Satışlar -Aylık%			0,4%
17 Ara.	ABD	17:15	Kas.	Sanayi Üretimi- Aylık %			-0,3%
17 Ara.	ABD	17:15	Kas.	Kapasite Kullanımı			77,1%
18 Ara.	Japonya	02:50	Kas.	Dış Ticaret Dengesi			-461,2 mlr ¥
18 Ara.	Türkiye	10:00	Kas.	Konut Satışları			165,1 bin
18 Ara.	İngiltere	10:00	Kas.	TÜFE- Aylık %			0,6%
18 Ara.	İngiltere	10:00	Kas.	TÜFE- Yıllık %			2,3%
18 Ara.	Avro Bölgesi	13:00	Kas.	TÜFE- Yıllık %			2,0%
18 Ara.	Avro Bölgesi	13:00	Kas.	TÜFE- Aylık %			-0,3%
18 Ara.	ABD	16:30	Kas.	İnşaat İzinleri			1.416 bin
18 Ara.	ABD	16:30	3Ç24	Cari Denge			-266,8 mlr \$
18 Ara.	ABD	16:30	Kas.	Konut Başlangıçları			1.311 bin
18 Ara.	ABD	22:00		Fed Faiz Kararı Toplantısı		4,25%-4,50%	4,50%-4,75%
18 Ara.	ABD	22:30		Fed Başkanı Powell'ın basın toplantısı			
19 Ara.	Japonya	06:00	Ara.	Japonya Merkez Bankası (BOJ) Faiz Kararı Toplantısı			0,25%
19 Ara.	İngiltere	15:00	Ara.	İngiltere Merkez Bankası(BOE) Faiz Kararı			47,5
19 Ara.	ABD	16:30	3Ç24	GSYH - Çeyreksele(Yıllıklandırılmış)%			2,80%
19 Ara.	ABD	16:30	Ara.	Philadelphia Fed İmalat Endeksi			-5,5
19 Ara.	ABD	16:30		Haftalık İşsizlik Maaşı Başvuruları			
19 Ara.	ABD	18:00	Kas.	CB Öncü Göstergeler Endeksi %			-0,40%
19 Ara.	ABD	18:00	Kas.	2. El Konut Satışları		4,10 mn	3,96 mn
19 Ara.	ABD	18:00	Kas.	2. El Konut Satışları - Aylık %		3,5%	3,4%

Kaynak: Bloomberg, Matriks, TÜİK, Foreks, Investing.com, VKY Araştırma &amp; Strateji



[www.vakifyatirim.com.tr](http://www.vakifyatirim.com.tr) | [www.vkyanaliz.com](http://www.vkyanaliz.com)

## Vakıf Yatırım Araştırma ve Strateji

<b>Tuğba AKCA</b>	Direktör
<b>Hande İrem YILDIZ</b>	Analist
<b>Dilara ÇAYAN</b>	Analist
<b>Şule ÖZKAN</b>	Analist
<b>Mevlüt Can KARABAYIR</b>	Analist

Akat Mah. Ebulula Mardin Cad. No:18 Park Maya Sitesi F-2/A Blok  
Beşiktaş 34335 İSTANBUL  
+90 212 352 35 77

Burada yer alan yatırım bilgi, yorum ve tavsiyeleri yatırım danışmanlığı kapsamında değildir. Yatırım danışmanlığı hizmeti; aracı kurumlar, portföy yönetim şirketleri, yatırım ve kalkınma bankaları ile müşteri arasında imzalanacak yatırım danışmanlığı sözleşmesi çerçevesinde ve yetkili kuruluşlar tarafından kişilerin risk ve getiri tercihleri dikkate alınarak kişiye özel sunulmaktadır. Burada yer alan yorum ve tavsiyeler ise genel niteliktedir. Burada yer alan yorum ve tavsiyeler, mali durumunuz ile risk ve getiri tercihlerinize uygun olmayabilir. Bu nedenle, sadece burada yer alan bilgilere dayanarak yatırım kararı verilmesi beklentilerinize uygun sonuçlar doğurmayabilir. Gerek bu yayındaki, gerekse bu yayında kullanılan kaynaklardaki hata ve eksikliklerden ve bu yayındaki bilgilerin kullanılması sonucunda yatırımcıların ve/veya ilgili kişilerin uğrayabilecekleri doğrudan ve/veya dolaylı zararlardan, kâr yoksunluğundan, manevi zararlardan ve her ne şekilde ve surette olursa olsun üçüncü kişilerin uğrayabileceği her türlü zararlardan dolayı Vakıf Yatırım Menkul Değerler A.Ş. sorumlu tutulamaz.