

31 Ocak 2025 Cuma

Piyasa Verileri

Endeksler	Son	%Değ.	Ybb
BIST 100	▲ 10.082	0,05%	2,6%
BIST 30	▼ 11.215	-0,01%	4,3%
VIOP 30 Endeks	▼ 11.541	-0,35%	7,0%
BIST Bankacılık	▼ 15.245	-0,97%	4,7%
BIST Sınai	▲ 12.758	0,53%	-2,3%
İngiltere (FTSE)	▲ 8.647	1,04%	5,8%
Almanya (DAX)	▲ 21.727	0,41%	9,1%
Fransa (CAC 40)	▲ 7.942	0,88%	7,6%
ABD (Dow Jones)	▲ 44.882	0,38%	5,5%
ABD (Nasdaq)	▲ 21.473	0,29%	2,2%
ABD (S&P)	▲ 6.071	0,53%	3,2%
Pariteler	Son	%Değ.	Ybb
USD/TRY	▲ 35,86	0,25%	1,4%
EUR/TRY	▼ 37,28	-0,13%	1,7%
EUR/USD	▼ 1,0389	-0,18%	0,3%
Emtialar	Son	%Değ.	Ybb
Brent Petrol (bbl)	▲ 76,19	0,46%	2,0%
Altın (\$/ons)	▼ 2.796	0,00%	6,6%
Gümüş (\$/ons)	▼ 31,45	-0,31%	8,9%

Model Portföy

8 Ocak 2025

Son Kapanış

	Ağırlık (%)	Getiri (%)	BİST100 göreceli performans (%)
AKBNK	13,4%	1,1%	-0,1%
MGROS	13,0%	8,7%	7,5%
THYAO	13,0%	6,8%	5,6%
AKSEN	12,2%	0,5%	-0,7%
KCHOL	12,2%	-7,6%	-8,6%
ASELS	12,2%	15,2%	13,9%
TCELL	12,0%	10,5%	9,2%
ISGYO	12,0%	1,9%	0,7%

M.Portföy

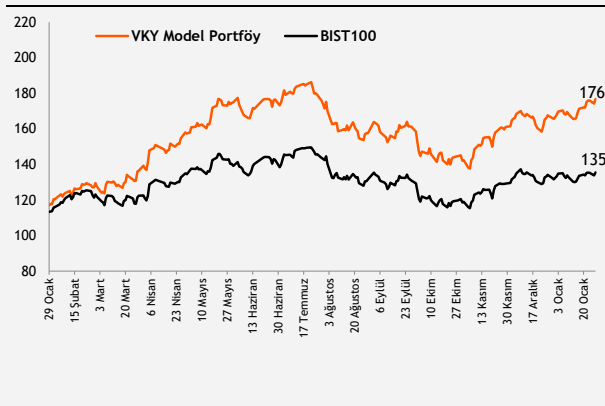
4,7%

3,4%

XU100 1,2%

Model Portföy

Performans (YBB)



Piyasalara Bakış

Güne 10.095 seviyesinden pozitif bir başlangıç yapan BIST100 endeksi, günün genelinde dalgalı seyir sürdürerek kapanışını %0,05 değer artışıyla 10.082 puan seviyesinden gerçekleştirdi. Toplam işlem hacmi 89,1 mlr TL olarak gerçekleşirken, endekse puan bazlı en yüksek katkı veren hisseler BIMAS ve TUPRS oldu. Sektör endeksleri arasında en çok kaybettiren %0,97 ile bankacılık olurken, en çok kazandıran %0,82 ile gıda oldu. Küresel piyasalar tarafında açıklanan veriler sonrası ABD ve Avrupa piyasalarında pozitif kapanışlar görüldü.

Dün yurt içi piyasalarda veri akışı sakindi, yurt dışı piyasalarda ise 4Ç24 dönemine ilişkin büyüme verileri açıklandı. Almanya ekonomisi bir önceki çeyreğe göre %0,2 daralırken, Avro Bölgesi'nde GSYH 3Ç24'e kıyasla büyüme göstermedi, piyasa beklentilerini karşılamadı. ABD ekonomisi ise 4Ç24 döneminde %2,3 ile beklentilerin altında büyüdü. Büyümede tüketici harcamaları ve kamu harcamalarındaki artış etkili oldu. Verilerin ardından ons altın 2.798 \$'a kadar yükseldi. Avro Bölgesi'nde AMB Merkez Bankası politika faizini beklentilere paralel 25 bp indirerek %2,90 seviyesine çekti. AMB Başkanı Lagarde konuşmasında dördüncü çeyrekte ekonomik durgunluk yaşandığını ve yakın gelecekte de bu zayıflığın devam etmesinin olası olduğunu ifade etti. Enflasyonun orta vadeli hedefe ulaşması konusunda kararlı olduklarını ve verilere bağlı kalarak karar vereceklerini belirtti. Bugün yurt içinde dış ticaret dengesi takip edilecek. Yurt dışında ise Almanya'da işsizlik oranı ve enflasyon, ABD'de PCE fiyat endeksi açıklanacak. Ayrıca Fitch'in Türkiye için kredi notu değerlendirme raporunu yayınlaması bekleniyor.

Endeksin bugüne yatay başlamasını bekliyoruz. Endekste yükselişin sürmesi için 10.150 seviyesinin aşılması önemli olup, bu durumda 10.250-10.350 aralığı hedef olarak takip edilecektir. Olası gerilemelerde ise 10.000 seviyesi destek noktası olarak izlenmelidir.

Sektör ve Şirket Haberleri

- Yabancı yatırımcılar 24 Ocak haftasında net 345,4 mn \$ hisse alışı gerçekleştirdi
- **Halka Arz Onayı**
- **SPK Bülteni**
- **Kısa Kısa Haberler:** AKBNK, ARCLK ASELS, SERNT, YKBNK
- **Pay Geri Alım Bildirimleri (BIST 100)**
- **Planlanan Temettü Ödemeleri Tablosu**
- **Genel Kurul Tarihleri Tablosu**
- **Finansal Takvim**
- **Takip Listesi**
- **Haftalık Ajanda**

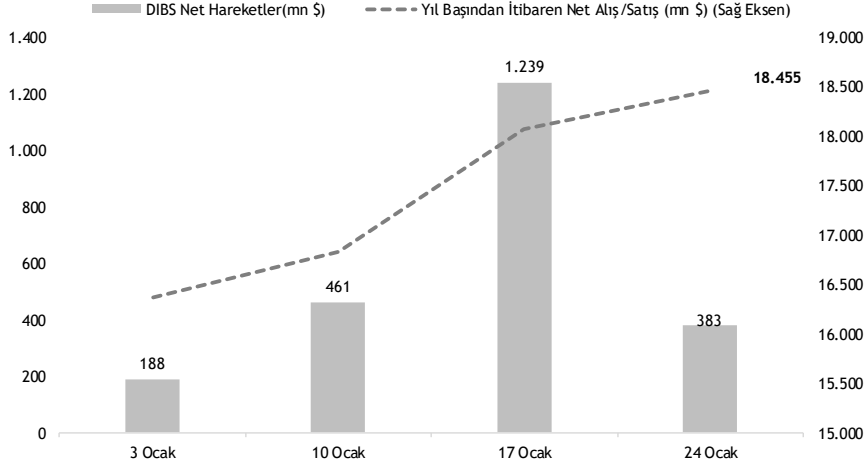
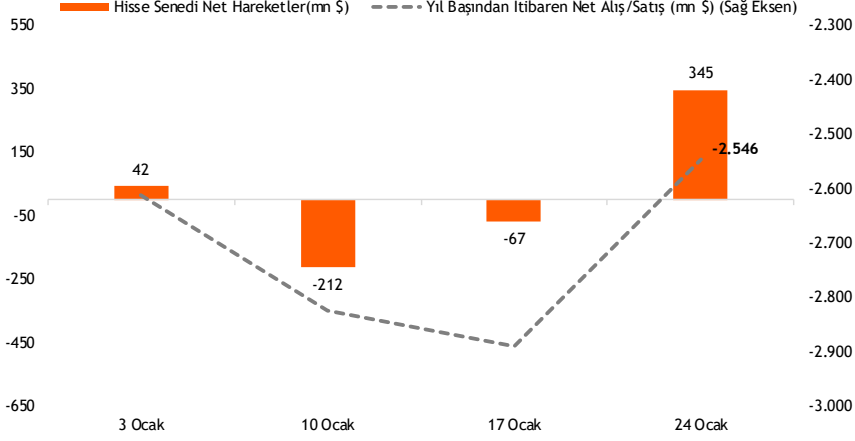
Takvim

Ülke	TSİ	Dönem	Veri	Beklenti	Önceki
Türkiye	10:00	Ara.	Dış Ticaret Dengesi		-7,46 mlr \$
Türkiye	11:00	Ara.	Yabancı Ziyaretçi Sayısı		8,30%
Almanya	11:55	Oca.	İşsizlik Oranı %	6,20%	6,10%
Almanya	16:00	Oca.	TÜFE- Yıllık %	2,40%	2,60%
Almanya	16:00	Oca.	TÜFE- Aylık %	-0,10%	0,50%
ABD	16:30	Ara.	PCE Fiyat Endeksi - Yıllık %	2,50%	2,40%
ABD	16:30	Ara.	Çekirdek PCE Fiyat Endeksi - Yıllık %	2,80%	2,80%
Türkiye			Fitch, Türkiye için kredi notu değerlendirme raporunu açıklayacak		
Çin			Çin Borsaları tatil nedeniyle kapalı olacak		

31 Ocak 2025 Cuma

Yabancı yatırımcılar 24 Ocak haftasında net 345,4 mn \$ hisse alışı gerçekleştirdi

- TCMB tarafından açıklanan haftalık menkul kıymet istatistiklerine göre, yurt dışında yerleşik kişilerin mülkiyetindeki hisse senedi portföyü, 24 Ocak ile sona eren haftada piyasa fiyatı ve kur hareketlerinden arındırılmış olarak hesaplandığında 345,4 mn \$ net alış olarak gerçekleşirken, aynı dönemde toplam Devlet İç Borçlanma Senedi (DİBS) portföyü ise net 382,9 mn \$ artış gösterdi.
- Böylece yurt dışında yerleşik kişilerin yıl başından itibaren hisse satışları 2,55 mlr \$ seviyesinde gerçekleşirken, aynı dönemde DİBS tarafında nette 18,46 mlr \$ alış gerçekleşmiş oldu.



Kaynak: TCMB, Vakıf Yatırım Araştırma & Strateji

31 Ocak 2025 Cuma

Halka Arz Onayı: SPK Haftalık Bülteni'nde, **Kalyon Güneş Teknolojileri Üretim AŞ**'nin toplam 46,3 mn TL (34,1 mn TL sermaye artışı + 10,2 mn TL ortak satışı) nominal değerli paylarının 70,30 TL fiyatla halka arzına onay verildiği açıklandı.

SPK Bülteni: Dün yayımlanan SPK bülteninde CVK Maden İşletmeleri'nin (CVKMD) 1,4 mlr TL'lik ve Tukaş Gıda Sanayi'nin (TUKAS) 3,0 mlr TL'lik bedelsiz sermaye artırım başvurusunun onaylandığı açıklandı.

SPK Bülteni: Bültende Enerya Enerji AŞ (ENERY)'nin II-22.1 sayılı Geri Alınan Paylar Tebliği'nin 5 inci maddesinin altıncı fıkrası hükmü kapsamında, genel kurulun yetkilendirmeye ilişkin kararı olmaksızın yönetim kurulu kararıyla geri alım yapılabilmesine ilişkin onay talebinin olumsuz karşılanmasına karar verildiği açıklandı.

Kısa Kısa Haberler

- **(=) Akbank (AKBNK):** Akbank'ın 2024 dördüncü çeyrekte net kârı beklentimize paralel çeyrek bazda %2 artışla 9,2 mlr TL'ye ulaşırken, bu dönemde ortalama özkaynak kârlılığı %15,7 oldu (3Ç24:%16). 4Ç24'te artan karşılık ve vergi giderleri kârlılığı bir miktar sınırladı. 2024 yılının tamamında ise Akbank'ın net kârı yıllık %36 gerileyerek 42,4 mlr TL olarak gerçekleşirken, ortalama özkaynak kârlılığı %19 oldu (2023:%37,9). Banka yönetimi 2024 sonu için orta-yüksek %20'li seviyeler hedefliyordu. Banka'nın net faiz geliri dördüncü çeyrekte 13,4 mlr TL (ç/ç:+%29) olarak gerçekleşirken, bir önceki çeyrekte %1,9 olan swap gideri dahil net faiz marjı 4Ç'de %2,3 seviyesine çıktı. Aynı dönemde net ücret ve komisyon gelirleri çeyrek bazda %11 artışla 21,9 mlr TL'ye ulaştı. Bankanın dördüncü çeyrekte faaliyet giderleri çeyrek bazda %10 artışla 23,9 mlr TL'ye ulaştı. 2024 toplamında bu giderler %80 artış gösterirken, gider/gelir oranı %54,6 olmuştur. Akbank'ın 4Ç24'te beklenen zarar karşılıkları çeyrek bazda %43 artarak 7,5 mlr TL'ye çıktı. Net kredi riski maliyeti 226 bp seviyesine yükseldi (3Ç24:170 bp). Takipteki krediler oranı ise aynı dönemde %2,7 olarak gerçekleşti. Akbank'ın 4Ç24 döneminde TL kredileri çeyrek bazda %8 artarken, YP kredileri ise dolar bazında %1 daraldı. 2024 tamamında TL kredi büyümesi %40,9, YP kredi büyümesi ise %23,3 ile hedeflenen paralel gerçekleşti. Akbank ayrıca dün 2025 yılı beklentilerini paylaştı. 2025 yılında %30'un üzerinde TL kredi büyümesi, yüksek %10'lu seviyelerde yabancı para kredi büyümesi öngören Akbank, net faiz marjını %5 civarında (2024: %2,2) beklemektedir. Banka bu yıl net ücret ve komisyon gelirlerinde yaklaşık %40 yükseliş beklerken, operasyonel giderlerindeki artışı orta %40'lı seviyelerde tahmin ediyor. Banka 2025'te net kredi maliyetini 150-200 bp olarak öngörürken, özkaynak kârlılığını ise %30'un üzerinde hedeflemektedir. **Yorum:** Açıklanan finansal sonuçlara ve 2025 yılı beklentilerinin hisse performansı üzerinde önemli bir etkisinin olmayacağını değerlendiriyoruz. Akbank için 2025 yılı ortalama özkaynak kârlılık oranı tahminimiz %30 seviyesinde yer alıyor. Modelimizdeki güncelleme sonucunda Akbank için 79 TL olan hedef fiyatımızı 90,6 TL'ye revize ediyoruz. 2025T'ye göre 4,2x F/K ve 1,1x PD/DD çarpanları ile işlem gören Akbank için kısa vadeli "Endeksin Üzerinde Getiri", uzun vadeli "AL" önerilerimizi sürdürüyoruz.
- **Arçelik (ARCLK):** Şirket, daha önce açıkladığı 110 mn €'luk yatırım tahminini süre ve kapsam bakımından genişleterek üçte biri araştırma ve geliştirme çalışmalarında kullanılmak üzere 300 mn € olarak güncellediğini duyurdu. Ayrıca Şirket, yapılacak görüşmelere bağlı olarak nihai tutarın oluşacağını belirtirken, önümüzdeki 5 yıllık dönemde yapılacak operasyonel giderler ve iş sürekliliği için öngörülen yatırımları kapsadığını açıkladı.
- **(+) Aselsan (ASELS):** Şirket ile Orta Doğu ve Afrika Bölgesi'nde faaliyet gösteren bir müşterisi arasında, Hava Elektro-Optik faydalı yüklerinin satışına ilişkin toplam 78 mn \$ tutarında ihracat sözleşmesi imzalandığı açıklandı. **Yorum:** Sözleşme bedeli şirket piyasa değerinin %0,7'sine denk gelmekte olup, dün gelen haber akışı sonrasında şirket hisseleri endekse göre %0,6 pozitif ayrıştı.
- **Seranit Granit Seramik Sanayi ve Ticaret A.Ş.'nin (SERNT):** Borsa İstanbul, şirketin halka arzı tamamlanan 113 mn TL nominal değerli paylarının 4 Şubat 2025 tarihinden itibaren Ana Pazar'da 12 TL hisse başı baz fiyat, "SERNT.E" kodu ve sürekli işlem yöntemiyle işlem görmeye başlayacağını duyurdu.

31 Ocak 2025 Cuma

- (=) **Yapı Kredi Bankası (YKBNK)**: Banka'nın 2024 yılı dördüncü çeyrekte net karı çeyreksel %32 artış göstererek 6,6 mlr TL ile beklentimizin hafif üzerinde gerçekleşti. Böylece 2024 yılında bankanın net karı yıllık %57 gerileyerek 29 mlr TL olarak gerçekleşti. Banka ayrıca 2025 yılına ilişkin beklentilerini paylaştı. Banka, sıkılaştırıcı regülasyonların etkisi ile TL kredilerde ortalama enflasyonun altında bir büyüme beklerken, YP kredilerde orta çift haneli bir artış hedeflemektedir. Banka 2025 yılında net faiz marjında, TL kredi-mevduat makasındaki iyileşme sayesinde 300 bp'lik güçlü bir artış öngörürken, komisyon gelirlerinde %25-30 büyüme beklemektedir. Banka, 2025'te operasyonel giderlerindeki artışı %50'nin altında tutmayı planlamaktadır. Bu yıl için net kredi riski maliyetini 150-175 bp aralığında öngören Yapı Kredi Bankası, orta-yirmili seviyelerde maddi özkaynak kârlılığı hedeflemektedir. Banka bugün TSİ 17:00'de telekonferans toplantısı gerçekleştirecek.

Pay Geri Alım Bildirimleri (BIST 100)

Hisse	Şirket Adı	30 Ocak 2025 Perşembe			Program Kapsamında Toplam Geri Alımlar				Program kapsamında geri alım oranı %	
		Alınan Adet (bin)	Alınan Tutar (mn TL)	Ortalama İşlem Fiyatı (TL)	Alınan Adet (mn)	Alınan Tutar (mn TL)	Ortalama İşlem Fiyatı (TL)	Sermayeye Oranı (%)	Miktar (mn)	Tutar (mn TL)
TKFEN	Tekfen Holding	100	6,4	64,1	13,11	904,5	69,0	3,54%	70,89%	97,78%
GUBRF	Gübre Fabrikaları	29	7,9	267,9	0,03	7,9	267,9	0,01%	0,09%	0,20%

Planlanan Temettü Ödemeleri

Teklif Edilen/Kesinleşen Dağıtım Tarihi	Hisse	Şirket Adı	Son Kapanış Fiyatı, TL	Hisse Başına Temettü (Brüt) TL	Hisse Başına Temettü (Net) TL	Temettü Verimi (%)	XU030 Ağırlığı (%)	Tahmini VIOP Etkisi (Puan)	Taksit Sayısı
18.03.2025	MSGYO	Mistral G.M.Y.O	15,01	0,25	0,25	1,7%			3

Genel Kurul Tarihleri Tablosu

Genel Kurul Tarihi	Hisse	Şirket Adı
31.01.2025	GEDIK	Gedik Yatırım
7.02.2025	HATSN	Hat-San Gemi İnşaa Bakım Onarım Deniz Nakliyat
10.02.2025	MERKO	Merko Gıda
10.02.2025	BAHKM	Bahadır Kimya
19.02.2025	FENER	Fenerbahçe
19.02.2025	FORTE	Forte Bilgi İletişim Tek. Ve Savunma
25.02.2025	CMBTN	Çimbeton
25.02.2025	CMENT	Çimentaş
27.02.2025	ALMAD	Altınyag Madencilik Ve Enerji

31 Ocak 2025 Cuma

Finansal Takvim

Hisse	Şirket Adı	Beklenen Açıklama Tarihi	4Ç24 Net Kar Beklentisi (mn TL)	
			VKY	Piyasa Tahmini*
ARCLK	Arçelik	31 Ocak 2025	2.425	-1.306
TSKB	T.S.K.B.	4 Şubat 2025	3.041	3.044
OTKAR	Otokar	4 Şubat 2025	42	37
VAKBN	T. Vakıflar Bankası	6 Şubat 2025		12.103
TOASO	Tofaş Otomobil Fab.	12 Şubat 2025		511
LILAK	Lila Kağıt	13 Şubat 2025		
TTRAK	Türk Traktör	13 Şubat 2025		
AYGAZ	Aygaz	17 Şubat 2025		672
TUPRS	Tüpraş	17 Şubat 2025		5.145
TAVHL	Tav Havalimanları	18 Şubat 2025	126	143
THYAO	Türk Hava Yolları	28 Şubat 2025	12.923	23.711
GRSEL	Gür-Sel Turizm Taşımacılık Ve Servis	3 Mart 2025		
MGROS	Migros	5 Mart 2025		1.249
KONTR	Kontrolmatik Teknoloji	10 Mart 2025		

*Research Turkey anketi medyan sonuçlarını yansıtmaktadır.

Kaynak: kap.org.tr, Şirket açıklamaları

31 Ocak 2025 Cuma

	PD (mn TL)	Kapanış (TL)	3A ort. hacim (TLmn)	Uzun Vade Öneri	Kısa Vade Öneri	Hedef Fiyat	Getiri Potansiyeli
Bankacılık							
AKBNK	340.600	65,50	5.232	AL	EÜG	90,60	38%
GARAN	552.720	131,60	2.918	AL	EÜG	187,00	42%
HALKB	144.558	20,12	753	AL	EPG	22,20	10%
ISCTR	363.000	14,52	6.412	AL	EÜG	16,50	14%
YKBANK	270.137	31,98	5.857	AL	EÜG	37,50	17%
TSKB	38.780	13,85	277	AL	EÜG	16,60	20%
Çimento							
CIMSA	50.022	52,90	619	AL	EÜG	45,00	-15%
AKCNS	38.634	201,80	112	AL	EÜG	217,00	8%
Dayanıklı Tüketim							
ARCLK	87.372	129,30	298	AL	EPG	210,00	62%
VESTL	21.050	62,75	294	AL	EPG	102,00	63%
Demir-Çelik							
EREGL	160.440	22,92	3.890	TUT	EPG	30,00	31%
KRDMD	21.441	27,48	1.400	AL	EPG	40,00	46%
Gayrimenkul							
TRGYO	59.400	59,40	93	TUT	EPG	63,20	6%
EKGYO	56.848	14,96	2.737	AL	EÜG	14,50	-3%
ISGYO	18.629	19,43	122	AL	EPG	25,20	30%
Havacılık							
TAVHL	100.629	277,00	497	AL	EÜG	320,00	16%
THYAO	431.940	313,00	8.130	AL	EÜG	430,00	37%
PGSUS	116.250	232,50	2.054	AL	EÜG	340,00	46%
Holding							
KCHOL	434.399	171,30	3.867	AL	EÜG	303,00	77%
SAHOL	215.919	102,80	1.635	AL	EÜG	138,00	34%
SISE	117.934	38,50	1.507	AL	EÜG	60,50	57%
Savunma							
ASELS	404.928	88,80	2.224	AL	EÜG	108,00	22%
OTKAR	50.250	418,75	165	AL	EÜG	611,00	46%
Otomotiv							
FROTO	330.206	941,00	1.078	AL	EÜG	1.585,00	68%
TOASO	108.350	216,70	1.194	AL	EÜG	370,00	71%
TTRAK	68.946	689,00	183	AL	EÜG	1.180,00	71%
Perakende							
BIZIM	2.277	28,30	10	AL	EÜG	39,50	40%
BIMAS	335.478	552,50	2.380	AL	EÜG	747,00	35%
MGROS	104.649	578,00	812	AL	EÜG	814,00	41%
Gıda							
YYLGD	10.272	9,45	56	AL	EÜG	16,40	74%
Telekomünikasyon							
TCELL	236.280	107,40	2.281	AL	EÜG	143,00	33%
Enerji							
AKSEN	50.157	40,90	163	AL	EÜG	58,00	42%

EPG: Endekse Paralel Getiri

EÜG: Endeksin Üzerinde Getiri

EAG: Endeksin Altında Getiri

31 Ocak 2025 Cuma

Tarih	Ülke	TSİ	Dönem	Veri	Önem	Beklenti	Önceki
31 Oca.	Japonya	02:30	Ara.	İşsizlik Oranı	▲	2,50%	2,50%
31 Oca.	Japonya	02:30	Oca.	Tokyo TÜFE - Yıllık %	▲	3,00%	3,00%
31 Oca.	Japonya	02:50	Ara.	Perakende Satışlar- Aylık %	▲	0,10%	1,80%
31 Oca.	Japonya	02:50	Ara.	Sanayi Üretimi- Aylık %	▲		-2,20%
31 Oca.	Çin	04:45	Oca.	Caixin PMI İmalat	▲	50,5	50,5
31 Oca.	Türkiye	10:00	Ara.	Dış Ticaret Dengesi	▲		-7,46 mlr \$
31 Oca.	Türkiye	11:00	Ara.	Yabancı Ziyaretçi Sayısı	▲		8,30%
31 Oca.	Almanya	11:55	Oca.	İşsizlik Oranı %	▲	6,20%	6,10%
31 Oca.	Almanya	16:00	Oca.	TÜFE- Yıllık %	▲	2,40%	2,60%
31 Oca.	Almanya	16:00	Oca.	TÜFE- Aylık %	▲	-0,10%	0,50%
31 Oca.	ABD	16:30	Ara.	PCE Fiyat Endeksi - Yıllık %	▲	2,50%	2,40%
31 Oca.	ABD	16:30	Ara.	Çekirdek PCE Fiyat Endeksi - Yıllık %	▲	2,80%	2,80%
31 Oca.	Türkiye			Fitch, Türkiye için kredi notu değerlendirme raporunu açıklayacak			
31 Oca.	Çin			Çin Borsaları tatil nedeniyle kapalı olacak			
3 Şub.	Çin	04:45	Oca.	Caixin PMI İmalat	▲	50,5	50,5
3 Şub.	Türkiye	10:00	Oca.	S&P Global/ISO PMI İmalat	▲		49,1
3 Şub.	Türkiye	11:00	Oca.	TÜFE- Aylık %	▲		1,03%
3 Şub.	Türkiye	11:00	Oca.	TÜFE- Yıllık %	▲		44,38%
3 Şub.	Türkiye	11:00	Oca.	ÜFE - Aylık %	▲		0,40%
3 Şub.	Türkiye	11:00	Oca.	ÜFE - Yıllık %	▲		28,52%
3 Şub.	Almanya	11:55	Oca.	HCOB PMI İmalat	▲		
3 Şub.	Avro Bölgesi	12:00	Oca.	HCOB PMI İmalat	▲		
3 Şub.	Avro Bölgesi	13:00	Oca.	Tahmini TÜFE-Yıllık %	▲		2,40%
3 Şub.	ABD	17:45	Oca.	S&P Global PMI İmalat	▲		
3 Şub.	ABD	18:00	Ara.	İnşaat Harcamaları	▲		0,00%
3 Şub.	ABD	18:00	Oca.	ISM İmalat PMI	▲	48,7	49,3
3 Şub.	Çin			Çin Borsaları tatil nedeniyle kapalı olacak			
4 Şub.	Türkiye	14:30	Oca.	TÜFE Bazlı Reel Efektif Döviz Kuru	▲		67,12
4 Şub.	ABD	18:00	Ara.	Fabrika Siparişleri	▲		-0,40%
4 Şub.	ABD	18:00	Ara.	Dayanıklı Mal Siparişleri	▲		
4 Şub.	ABD	18:00	Ara.	Ulaşım Hariç Mal Siparişleri	▲		
5 Şub.	Çin	04:45	Oca.	Caixin PMI İmalat Dışı	▲		52,2
5 Şub.	Almanya	11:55	Oca.	HCOB PMI İmalat Dışı	▲		
5 Şub.	Avro Bölgesi	12:00	Oca.	HCOB PMI İmalat Dışı	▲		
5 Şub.	Avro Bölgesi	13:00	Ara.	ÜFE - Aylık %	▲		1,60%
5 Şub.	Avro Bölgesi	13:00	Ara.	ÜFE - Yıllık %	▲		-1,20%
5 Şub.	ABD	16:15	Oca.	ADP İstihdam Raporu	▲		122 bin
5 Şub.	ABD	16:30	Ara.	Dış Ticaret Dengesi	▲	-80,4 mlr \$	-78,2 mlr \$
5 Şub.	ABD	17:45	Oca.	S&P Global PMI İmalat Dışı	▲		
5 Şub.	ABD	18:00	Oca.	ISM İmalat Dışı PMI	▲	54,5	54,1
6 Şub.	Almanya	10:00	Ara.	Fabrika Siparişleri- Aylık %	▲		-5,40%
6 Şub.	Almanya	10:00	Ara.	Fabrika Siparişleri- (çalışma günü düzelt.-Yıllık %)	▲		-1,70%
6 Şub.	Avro Bölgesi	13:00	Ara.	Perakende Satışlar- Aylık %	▲		0,10%
6 Şub.	Avro Bölgesi	13:00	Ara.	Perakende Satışlar- Yıllık %	▲		1,20%
6 Şub.	İngiltere	15:00		İngiltere Merkez Bankası(BOE) Faiz Kararı	▲		
6 Şub.	ABD	16:30		Haftalık İşsizlik Maaşı Başvuruları	▲		

Kaynak: Bloomberg, Matriks, TÜİK, Foreks, Investing.com, VKY Araştırma & Strateji



www.vakifyatirim.com.tr | www.vkyanaliz.com

Vakıf Yatırım Araştırma ve Strateji

Tuğba AKCA	Direktör
Hande İrem YILDIZ	Analist
Dilara ÇAYAN	Analist
Şule ÖZKAN	Analist
Mevlüt Can KARABAYIR	Analist

Akat Mah. Ebulula Mardin Cad. No:18 Park Maya Sitesi F-2/A Blok
Beşiktaş 34335 İSTANBUL
+90 212 352 35 77

Burada yer alan yatırım bilgi, yorum ve tavsiyeleri yatırım danışmanlığı kapsamında değildir. Yatırım danışmanlığı hizmeti; aracı kurumlar, portföy yönetim şirketleri, yatırım ve kalkınma bankaları ile müşteri arasında imzalanacak yatırım danışmanlığı sözleşmesi çerçevesinde ve yetkili kuruluşlar tarafından kişilerin risk ve getiri tercihleri dikkate alınarak kişiye özel sunulmaktadır. Burada yer alan yorum ve tavsiyeler ise genel niteliktedir. Burada yer alan yorum ve tavsiyeler, mali durumunuz ile risk ve getiri tercihlerinize uygun olmayabilir. Bu nedenle, sadece burada yer alan bilgilere dayanarak yatırım kararı verilmesi beklentilerinize uygun sonuçlar doğurmayabilir. Gerek bu yayındaki, gerekse bu yayında kullanılan kaynaklardaki hata ve eksikliklerden ve bu yayındaki bilgilerin kullanılması sonucunda yatırımcıların ve/veya ilgili kişilerin uğrayabilecekleri doğrudan ve/veya dolaylı zararlardan, kâr yoksunluğundan, manevi zararlardan ve her ne şekilde ve surette olursa olsun üçüncü kişilerin uğrayabileceği her türlü zararlardan dolayı Vakıf Yatırım Menkul Değerler A.Ş. sorumlu tutulamaz.