

14 Şubat 2025 Cuma

Piyasa Verileri

Endeksler	Son	%Değ.	Ybb
BIST 100	▲ 9.915	1,38%	0,9%
BIST 30	▲ 11.041	1,49%	2,7%
VIOP 30 Endeks	▲ 11.209	1,31%	3,7%
BIST Bankacılık	▲ 14.594	1,83%	0,3%
BIST Sınai	▲ 12.509	0,40%	-4,2%
İngiltere (FTSE)	▼ 8.765	-0,49%	7,2%
Almanya (DAX)	▲ 22.612	2,09%	13,6%
Fransa (CAC 40)	▲ 8.164	1,52%	10,6%
ABD (Dow Jones)	▲ 44.733	0,82%	5,1%
ABD (Nasdaq)	▲ 21.978	1,19%	4,6%
ABD (S&P)	▲ 6.111	0,98%	3,9%
Pariteler	Son	%Değ.	Ybb
USD/TRY	▼ 36,10	-0,02%	2,0%
EUR/TRY	▲ 37,87	0,86%	3,3%
EUR/USD	▲ 1,0459	0,65%	1,0%
Emtialar	Son	%Değ.	Ybb
Brent Petrol (bbl)	▲ 74,91	0,02%	0,3%
Altın (\$/ons)	▲ 2.925	0,85%	11,5%
Gümüş (\$/ons)	▲ 32,36	0,48%	12,0%

Model Portföy

8 Ocak 2025

Son Kapanış

	Ağırlık (%)	Getiri (%)	BİST100 göreceli performans (%)
AKBNK	13,4%	-1,2%	-0,7%
MGROS	13,0%	11,2%	11,7%
THYAO	13,0%	9,0%	9,5%
AKSEN	12,2%	-6,6%	-6,2%
KCHOL	12,2%	-13,0%	-12,5%
ASELS	12,2%	3,4%	3,9%
TCELL	12,0%	10,5%	11,0%
ISGYO	12,0%	-1,6%	-1,1%

M.Portföy

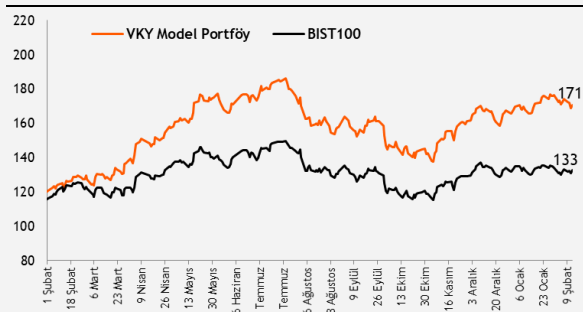
1,6%

2,0%

XU100 -0,5%

Model Portföy

Performans (YBB)



Piyasalara Bakış

Güne %0,78 artışla başlayan BIST 100 endeksi, gün boyunca pozitif seyrini korudu ve kapanışını %1,38 primle 9.915 seviyesinden gerçekleştirdi. Endekse dahil 74 hisse değer kazanırken, 23 hisse ise değer kaybetti. Sektör endeksleri arasında en fazla kazandıran %2,67 ile ticaret endeksi olurken, bankacılık %1,83 ve sanayi endeksi %0,40 artış gösterdi. En fazla işlem gören hisseler ise ISCTR, YKBNK ve AKBNK oldu. Toplam işlem hacmi 101,7 mlr TL seviyesinde gerçekleşti. Küresel piyasalar tarafında ise, ABD Başkanı Trump'ın Ukrayna-Rusya savaşını sonlandırmaya yönelik görüşmeleri risk iştahını artırarak ABD ve Avrupa borsalarında pozitif kapanışlara neden oldu. Ayrıca ABD Başkanı Donald Trump'ın mütekabiliyet esasına dayalı gümrük tarifelerini hemen yürürlüğe koymaması da ABD borsalarını olumlu etkiledi.

TCMB tarafından açıklanan verilere göre, Aralık ayında 4,65 mlr \$ açık (piyasa beklentisi: 4,0 mlr \$ açık) veren cari denge böylelikle 2024 yılının tamamında 9,97 mlr \$ açık vermiş oldu. Almanya'da yıllık enflasyon beklentilere paralel %2,3 seviyesinde açıklanırken, İngiltere ekonomisi çeyreklik bazda %0,1 artış kaydetti. Avro Bölgesi'nde takip edilen sanayi üretimi geçen yılın aralık ayında bir önceki aya göre %1,1 azaldığı görülürken, ABD'de Ocak ayı ÜFE verileri beklentileri aşarak %0,4 yükseldi. Verinin ardından ABD tahvillerinde hafif gevşeme görülse de dolar endeksi 107 seviyelerinde yatay görünümünü korudu. Bugün veri takviminde, yurt içinde TCMB piyasa katılımcıları anketi ve konut satışları takip edilirken, Avro Bölgesi'nde büyüme ve ABD'de sanayi üretimi verileri izlenecek. Ayrıca piyasa kapanışının ardından Akçansa ve Agesa finansal sonuçlarını paylaşacak.

Endeksin bugüne hafif alıcılı başlamasını bekliyoruz. Endekste yükselişlerde 10.000 seviyesi aşırsa 10.150 seviyesi endeksin hedef seviyesi olarak izlenmelidir. Olası gerilemelerde ise 9.800 seviyesi endeksin destek seviyesi olarak takip edilmelidir.

Makroekonomi & Politika Haberleri

- Cari işlemler dengesi 2024 Aralık'da 4,65 mlr \$ açık kaydetti

Sektör ve Şirket Haberleri

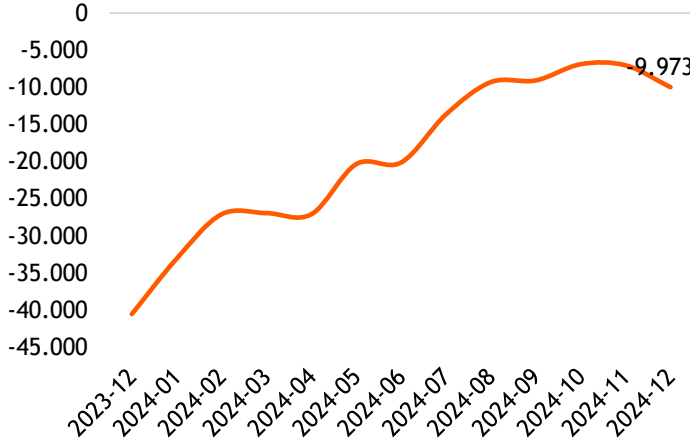
- Yabancı yatırımcılar 7 Şubat haftasında net 49,6 mn \$ hisse satışı gerçekleştirdi
- SPK Bülteni**
- Kısa Kısa Haberler:** ARENA, BIMAS, EKGYO, TTRAK, VESTL
- Açıklanan Temettü Tablosu**
- Planlanan Temettü Ödemeleri Tablosu**
- Genel Kurul Tarihleri Tablosu**
- Finansal Takvim**
- Takip Listesi**
- Haftalık Ajanda**

Takvim

Ülke	TSİ	Dönem	Veri	Beklenti	Önceki
Türkiye	10:00	Şub.	TCMB Piyasa Katılımcıları Anketi- Yıl Sonu TÜFE %		27,1%
Türkiye	10:00	Oca.	Konut Satışları		212,6 bin
Avro Bölgesi	13:00	4Ç24	GSYH Yıllık (mevs. düzelt. %)	0,9%	0,9%
Avro Bölgesi	13:00	4Ç24	GSYH Çeyreklik (mevs. düzelt. %)	0,0%	0,0%
ABD	16:30	Oca.	Perakende Satışlar -Aylık%	0,0%	0,4%
ABD	17:15	Oca.	Sanayi Üretimi- Aylık %	0,3%	0,9%
ABD	17:15	Oca.	Kapasite Kullanım Oranı	77,7%	77,6%

Cari işlemler dengesi 2024 Aralık'da 4,65 mlr \$ açık kaydetti

- TCMB tarafından açıklanan verilere göre, 2024 yılı Aralık ayında cari işlemler hesabı, 4,0 mlr \$ açık olan piyasa beklentisinin üstünde 4,65 mlr \$ açık verdi. Bir önceki ay 7,3 mlr \$ olan 12 aylık kümülatif cari işlemler açığı kasım ayında 9,97 mlr \$'a gerilemiş oldu.
- Altın ve enerji hariç cari işlemler hesabı aralık ayında 2,47 mlr \$ fazla verirken, resmi rezervlerde 1,56 mlr \$ net azalış gerçekleşti.
- Finans hesabında, doğrudan yatırımlardan kaynaklanan net girişlerin 1,14 mn \$ olarak gerçekleştiği görülürken, portföy yatırımlarında ise 1,48 mlr \$ tutarında net çıkış kaydedildi.

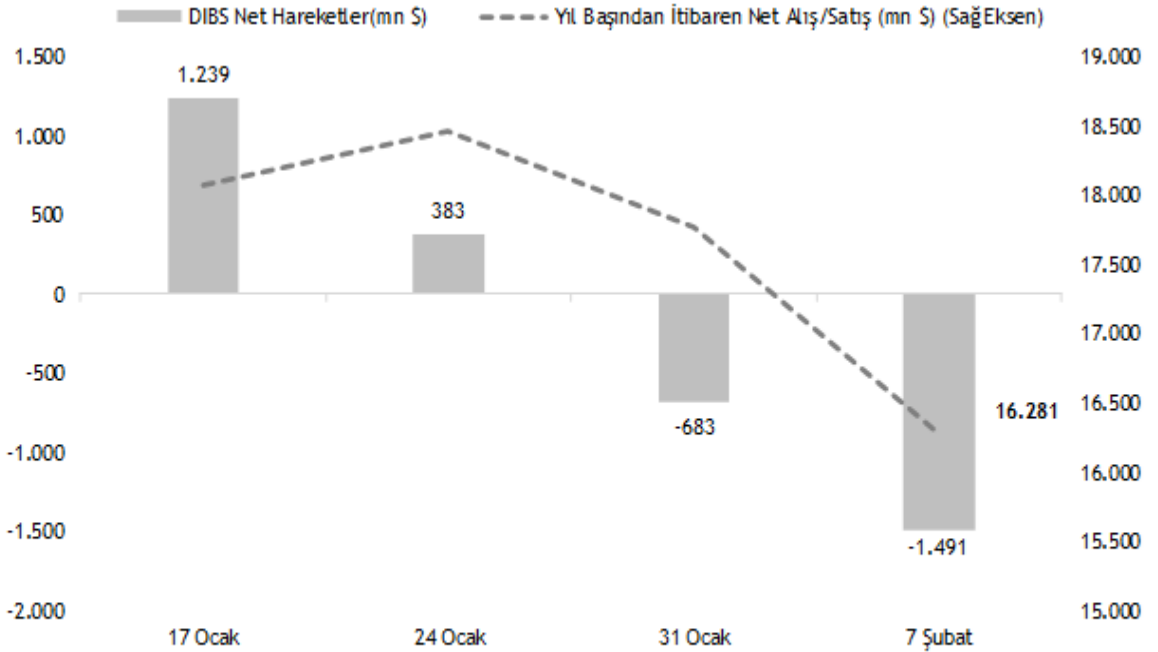
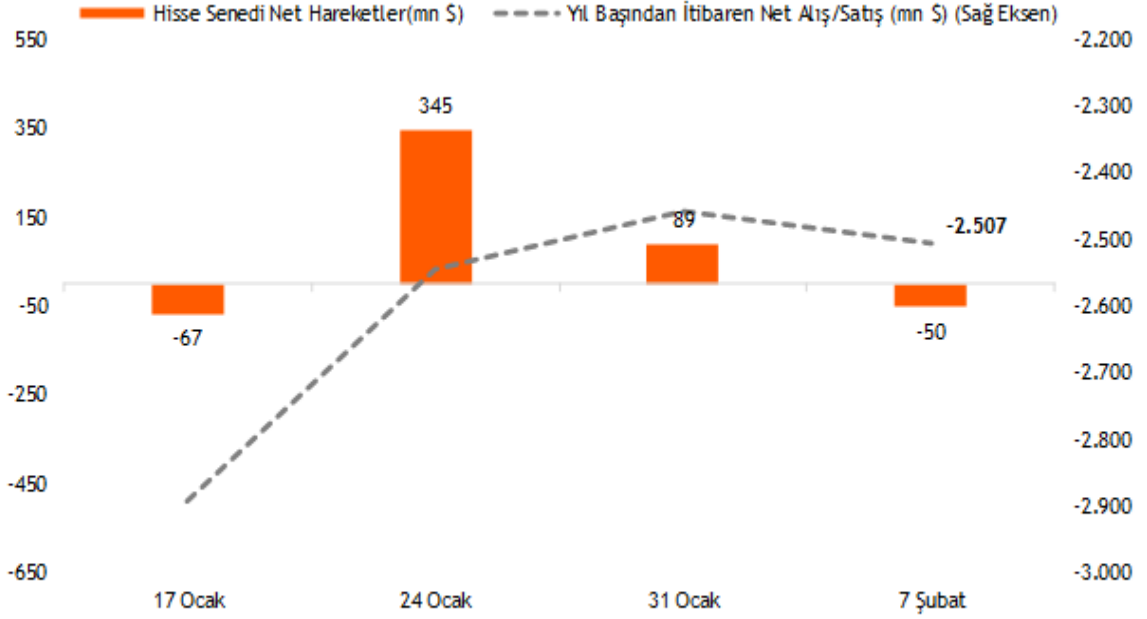
Cari İşlemler Dengesi (12 aylık kümülatif) mn \$

Kaynak: TCMB, Vakıf Yatırım Araştırma ve Strateji

14 Şubat 2025 Cuma

Yabancı yatırımcılar 7 Şubat haftasında net 49,6 mn \$ hisse satışı gerçekleştirdi

- TCMB tarafından açıklanan haftalık menkul kıymet istatistiklerine göre, yurt dışında yerleşik kişilerin mülkiyetindeki hisse senedi portföyü, 7 Şubat ile sona eren haftada piyasa fiyatı ve kur hareketlerinden arındırılmış olarak hesaplandığında 49,6 mn \$ net satış olarak gerçekleşirken, aynı dönemde toplam Devlet İç Borçlanma Senedi (DİBS) portföyü ise net 1,49 mlr \$ düşüş gösterdi.
- Böylece yurt dışında yerleşik kişilerin yıl başından itibaren hisse satışları 2,51 mlr \$ seviyesinde gerçekleşirken, aynı dönemde DİBS tarafında nette 16,28 mlr \$ alış gerçekleşmiş oldu.



Kaynak: TCMB, Vakıf Yatırım Araştırma & Strateji

14 Şubat 2025 Cuma

SPK Bülteni: Dün yayımlanan Haftalık Bültende, A1 Capital Yatırım Menkul Değerler'in (A1CAP) ve Dagi Giyim'in (DAGI) bedelsiz sermaye başvurularının onaylandığı açıklandı.

Kısa Kısa Haberler

- **Arena Bilgisayar (ARENA):** Şirketin bağlı ortaklığı Paynet Ödeme Hizmetleri A.Ş.'nin ("Paynet") hisselerinin %100'ünün İyzi Ödeme ve Elektronik Para Hizmetleri Anonim Şirketi'ne ("İyzico") toplam 89,3 mn ABD Doları karşılığında devir ve satışının tamamlandığı açıklandı.
- **(=) Bim (BIMAS):** SPK bülteninde, şirketin genel kurulun yetkilendirmeye ilişkin kararı olmaksızın yönetim kurulu kararıyla geri alım yapılabilmesine ilişkin onay talebinin olumsuz karşılanmasına karar verildiği açıklandı.
- **Emlak Konut Gayrimenkul Yatırım Ortaklığı (EKGYO):** Şirket, İstanbul Esenler Atışalanı 1. Etap Arsa Karşılığı Gelir Paylaşım İş'i'nin sözleşmesini yüklenici ESTA İnş & İNTEK Yapı İnşaat İş Ortaklığı ile imzaladığını duyurdu. Sözleşmeye göre, arsa satışı karşılığı şirket payı gelir oranı %35, satış toplam geliri 5.230.000.000 TL ve şirket payı toplam geliri 1.830.500.000 TL olarak açıklandı.
- **Emlak Konut Gayrimenkul Yatırım Ortaklığı (EKGYO):** Şirket, Nidapark Küçükyalı işinin yüklenicisi ile yaptığı sözleşmeye ek protokol ile 2.453.346.825,86 TL olan Asgari Şirket Payı Toplam Gelirini 2.596.051.901,10 TL'ye yükselttiğini açıkladı. Ayrıca, Nidapark İstinye işinin yüklenicisi ile yaptığı sözleşmeye ek protokol ile 5.265.411.789,85 TL olan Asgari Şirket Payı Toplam Geliri 5.689.238.002,83'ye yükseldiğini duyurdu.
- **(=) Türk Traktör (TTRAK):** Şirket yılın son çeyreğinde piyasa beklentisinin (1,2 mlr TL) oldukça altında, yıllık %96 azalışla 316 mn TL net kar açıklarken, 2024 yılının tamamında ise yıllık %57,4 azalışla 5,7 mlr TL net kar elde etti. 4Ç24'te temel olarak operasyonel karlılığın zayıf gerçekleşmesi, net karı olumsuz etkiledi. Yılın son çeyreğinde şirketin satış gelirleri piyasa beklentisinin (13,4 mlr TL) üzerinde, yıllık %65 azalışla 14,3 mlr TL seviyesinde gerçekleşti. Şirket 2024'te yıllık %14 azalışla 44.490 adet traktör satışı gerçekleştirirken, ihracatta geçen yılın aynı dönemine göre %22 azalış görüldü. Türkiye traktör ihracatında şirketin Pazar payı geçen yıla göre 6 puan düşüşle %73 oldu. Toplam satış gelirleri 2024 yılında bir önceki yıla göre %20,6 azalışla 67,0 mlr TL olurken, ihracat gelirlerinin toplam satış gelirleri içindeki payı yıllık 2,3 puan azalışla %21,1'e geriledi. FAVÖK rakamı 4Ç24'te piyasa beklentisinin (2,0 mlr TL) oldukça altında, yıllık %95 azalışla 488 mn TL olurken, FAVÖK marjı yıllık 20,3 puan azalışla %3,4'e geriledi. Böylelikle, şirket 2024'te yıllık %48,5 azalışla 9,8 mlr TL FAVÖK elde etti. Şirketin 3Ç24'te 1,9 mlr TL olan net borç pozisyonu 4Ç24'te %64,8 artışla 3,2 mlr TL'ye yükselirken, Net Borç/FAVÖK rakamı 4Ç24'te 0,32x (4Ç24: 0,13x) oldu. Şirket 4Ç24 finansalları ile birlikte 2025 yılına ilişkin beklentilerini de paylaştı. Türkiye Traktör Pazar Büyüklüğünü 48.000-56.000 adet olarak öngören şirket, iç piyasa traktör satışları tahminini 23.000-28.000 adet olarak belirtti. Şirketin ihraç traktör satış tahmini 11.000-13.000 adet olurken, yatırım harcaması tahmini ise 140-160 mn \$ öngörüldü. Ayrıca şirket 4 Nisan 2024 tarihinde ödenmesi planlanan hisse başına brüt 48,47 TL temettü açıkladı, hisse başına temettü verimliliğini %7,2 olarak hesaplıyoruz. **Yorum:** Şirket hisseleri finansallar öncesi endeksten son üç ayda %16,7 ve son bir ayda ise %4,4 negatif ayrıştı. Operasyonel performans ve karlılığında düşüş görülen şirket finansallarına piyasa tepkisinin negatif olmasını ancak temettü haberinin düşüşü sınırlamasını bekleriz. Makro değişkenlerdeki ve şirket modelimizdeki güncellemelerimiz sonrasında Türk Traktör için hisse başı hedef fiyatımızı 1.045 TL (önceki: 1.180 TL) olarak revize ediyor, kısa vadeli "Endeksin Üzerinde Getiri" ve uzun vadeli "AL" önerilerimizi ise sürdürüyoruz.
- **Vestel Elektronik (VESTL):** Rekabet Kurulu'nun Şirket'in %100 bağlı ortaklığı Vestel ticaret AŞ ve Whirlpool hakkındaki uygunluk kararını davacılar temyiz etmişti. Danıştay'ın temyiz talebini reddettiği dava sonucunda tüm kanuni yolların tükendiği ve Rekabet Kurulu kararı Vestel Ticaret lehine olacak şekilde kesinleştiği duyuruldu.

14 Şubat 2025 Cuma

Açıklanan Temettü Tablosu

Hisse Adı	Dağıtım Tarihi	HBT (Brüt)	HBT (Net)	Temettü Verimi %	Genel Kurul Tarihi
TTRAK	02.04.2025	48,47	41,20	7,24%	
LILAK	01.07.2025	1,50	1,28	5,95%	20.03.2025

Planlanan Temettü Ödemeleri

Teklif Edilen/Kesinleşen Dağıtım Tarihi	Hisse	Şirket Adı	Son Kapanış Fiyatı, TL	Hisse Başına Temettü (Brüt) TL	Hisse Başına Temettü (Net) TL	Temettü Verimi (%)	XU030 Ağırlığı (%)	Tahmini VIOP Etkisi (Puan)	Taksit Sayısı
18.03.2025	MSGYO	Mistral G.M.Y.O	15,79	0,25	0,25	1,6%			3
2.04.2025	TTRAK	Türk Traktör	669,00	48,47	41,20	7,2%			
1.07.2025	LILAK	Lila Kağıt	25,20	1,50	1,28	6,0%			

Genel Kurul Tarihleri Tablosu

Genel Kurul Tarihi	Hisse	Şirket Adı
19.02.2025	FENER	Fenerbahçe
19.02.2025	FORTE	Forte Bilgi İletişim Tek. Ve Savunma
25.02.2025	CMBTN	Çimbeton
25.02.2025	CMEN	Çimentaş
27.02.2025	ALMAD	Altınyag Madencilik Ve Enerji
3.03.2025	AKFIS	Akfen İnşaat Turizm Ve Ticaret
6.03.2025	RTALB	Rta Laboratuvarları
10.03.2025	KTLEV	Katılımevim Tasarruf Finansman

Finansal Takvim

Hisse	Şirket Adı	Beklenen Açıklama Tarihi	4Ç24 Net Kar Beklentisi (mn TL)	
			VKY	Piyasa Tahmini*
AKCNS	Akçansa	14 Şubat 2025	420	616
AGESA	Agesa Hayat Emeklilik	14 Şubat 2025		850
FROTO	Ford Otosan	17 Şubat 2025	9.575	8.904
AYGAZ	Aygaz	17 Şubat 2025		672
TUPRS	Tüpraş	17 Şubat 2025		5.145
TAVHL	Tav Havalimanları	18 Şubat 2025	126	143
KCHOL	Koç Holding	18 Şubat 2025		-821
BRSAN	Borusan Boru Sanayi	21 Şubat 2025		
ASELS	Aselsan	25 Şubat 2025	7.465	6.637
BIGCH	Büyük Şefler Gıda Turz. Tekstil Dan. Org	26 Şubat 2025		
TCELL	Turkcell	27 Şubat 2025	3.568	3.840
THYAO	Türk Hava Yolları	28 Şubat 2025	12.923	23.711
DOAS	Doğuş Otomotiv	28 Şubat 2025		637
GRSEL	Gür-Sel Turizm Taşımacılık Ve Servis	3 Mart 2025		
SAHOL	Sabancı Holding	3 Mart 2025	-3.396	-1.653
ASUZU	Anadolu Isuzu	4 Mart 2025		
PGSUS	Pegasus Hava Taşımacılığı	4 Mart 2025	-199	201
CCOLA	Coca Cola İçecek	4 Mart 2025		2.844
PGSUS	Pegasus Hava Taşımacılığı	4 Mart 2025		201
MGROS	Migros	5 Mart 2025		1.249
PRKME	Park Elek. Madencilik	6 Mart 2025		
TTKOM	Türk Telekom	10 Mart 2025		2.287
KONTR	Kontrolmatik Teknoloji	10 Mart 2025		

*Research Turkey anketi medyan sonuçlarını yansıtmaktadır.

Kaynak: kap.org.tr, Şirket açıklamaları

14 Şubat 2025 Cuma































	PD (mn TL)	Kapanış (TL)	3A ort. hacim (TLmn)	Uzun Vade Öneri	Kısa Vade Öneri	Hedef Fiyat	Getiri Potansiyeli
Bankacılık							
AKBNK	333.060	64,05	5.645	AL	EÜG	90,60	41%
GARAN	546.840	130,20	2.965	AL	EÜG	187,00	44%
HALKB	135.361	18,84	827	AL	EPG	22,20	18%
ISCTR	352.750	14,11	6.601	AL	EÜG	19,70	40%
YKBNK	242.092	28,66	6.220	AL	EÜG	42,80	49%
TSKB	34.580	12,35	322	AL	EÜG	20,30	64%
Çimento							
CIMSA	50.116	53,00	621	AL	EÜG	45,00	-15%
AKCNS	39.783	207,80	117	AL	EÜG	217,00	4%
Dayanıklı Tüketim							
ARCLK	87.304	129,20	318	AL	EPG	210,00	63%
VESTL	20.513	61,15	300	AL	EPG	102,00	67%
Demir-Çelik							
EREGL	163.240	23,32	4.072	TUT	EPG	30,00	29%
KRDMD	22.018	28,22	1.467	AL	EPG	40,00	42%
Gayrimenkul							
TRGYO	56.000	56,00	88	TUT	EPG	63,20	13%
EKGYO	52.098	13,71	2.835	AL	EÜG	14,50	6%
ISGYO	17.986	18,76	119	AL	EPG	25,20	34%
Havacılık							
TAVHL	99.176	273,00	495	AL	EÜG	320,00	17%
THYAO	440.565	319,25	8.783	AL	EÜG	430,00	35%
PGSUS	122.750	245,50	2.201	AL	EÜG	340,00	38%
Holding							
KCHOL	409.040	161,30	4.211	AL	EÜG	303,00	88%
SAHOL	213.398	101,60	1.749	AL	EÜG	138,00	36%
SISE	114.319	37,32	1.564	AL	EÜG	60,50	62%
Savunma							
ASELS	363.204	79,65	2.254	AL	EÜG	108,00	36%
OTKAR	47.400	395,00	152	AL	EÜG	611,00	55%
Otomotiv							
FROTO	321.083	915,00	1.112	AL	EÜG	1.585,00	73%
TOASO	102.950	205,90	1.359	AL	EÜG	310,00	51%
TTRAK	66.945	669,00	162	AL	EÜG	1.045,00	56%
Perakende							
BİZİM	2.192	27,24	9	AL	EÜG	39,50	45%
BIMAS	351.872	579,50	2.482	AL	EÜG	747,00	29%
MGROS	107.003	591,00	830	AL	EÜG	814,00	38%
Gıda							
YYLGD	10.152	9,34	57	AL	EÜG	16,40	76%
Telekomünikasyon							
TCELL	236.280	107,40	2.237	AL	EÜG	143,00	33%
Enerji							
AKSEN	46.601	38,00	159	AL	EÜG	58,00	53%

EPG: Endekse Paralel Getiri

EÜG: Endeksin Üzerinde Getiri

EAG: Endeksin Altında Getiri

14 Şubat 2025 Cuma

Tarih	Ülke	TSİ	Dönem	Veri	Önem	Beklenti	Önceki
14 Şub.	Türkiye	10:00	Şub.	TCMB Piyasa Katılımcıları Anketi- Yıl Sonu TÜFE %			27,1%
14 Şub.	Türkiye	10:00	Oca.	Konut Satışları			212,6 bin
14 Şub.	Avro Bölgesi	13:00	4Ç24	GSYH Yıllık (mevs. düzelt. %)		0,9%	0,9%
14 Şub.	Avro Bölgesi	13:00	4Ç24	GSYH Çeyreksele (mevs. düzelt. %)		0,0%	0,0%
14 Şub.	ABD	16:30	Oca.	Perakende Satışlar -Aylık %		0,0%	0,4%
14 Şub.	ABD	17:15	Oca.	Sanayi Üretimi- Aylık %		0,3%	0,9%
14 Şub.	ABD	17:15	Oca.	Kapasite Kullanım Oranı		77,7%	77,6%
17 Şub.	Japonya	02:50	4Ç24	GSYH - Çeyreksele (Yıllıklandırılmış)%		1,0%	1,2%
17 Şub.	Japonya	02:50	4Ç24	GSYH Çeyreksele (mevs. düzelt. %)		0,3%	0,3%
17 Şub.	Japonya	07:30	Ara.	Sanayi Üretimi- Aylık %			0,3%
17 Şub.	Japonya	07:30	Ara.	Kapasite Kullanım Oranı -Aylık %			-1,9%
17 Şub.	Türkiye	11:00	Oca.	Bütçe Dengesi			-829,2 mlr TL
17 Şub.	Avro Bölgesi	13:00	Ara.	Dış Ticaret Dengesi			16,4 mlr €
17 Şub.	ABD			ABD borsaları tatil nedeniyle işleme kapalı olacak			
18 Şub.	İngiltere	10:00	Ara.	ILO İşsizlik Oranı (3 aylık)			4,4%
18 Şub.	Türkiye	10:00	Oca.	Konut Fiyat Endeksi, Aylık %			2,0%
18 Şub.	Avro Bölgesi	13:00	Şub.	Zew Beklenti Endeksi			18,0
18 Şub.	ABD	16:30	Şub.	New York FED Sanayi Endeksi			-12,6
19 Şub.	Japonya	02:50	Oca.	Dış Ticaret Dengesi			130,9 mlr ¥
19 Şub.	İngiltere	10:00	Oca.	TÜFE- Aylık %			0,3%
19 Şub.	İngiltere	10:00	Oca.	TÜFE- Yıllık %			2,5%
19 Şub.	ABD	16:30	Oca.	Konut Başlangıçları			1499 bin
19 Şub.	ABD	16:30	Oca.	İnşaat İzinleri			1482 bin
19 Şub.	ABD	22:00		FOMC Toplantı Tutanaqları (28-29 Ocak)			
20 Şub.	Almanya	10:00	Oca.	ÜFE - Aylık %			-0,1%
20 Şub.	Almanya	10:00	Oca.	ÜFE - Yıllık %			0,8%
20 Şub.	Türkiye	10:00	Şub.	Tüketici Güven Endeksi			81,0
20 Şub.	ABD	16:30	Şub.	Philadelphia Fed İmalat Endeksi			44,3
20 Şub.	ABD	16:30		Haftalık İşsizlik Maaşı Başvuruları			
20 Şub.	ABD	18:00	Oca.	CB Öncü Göstergeler Endeksi %			-0,1%
20 Şub.	Avro Bölgesi	18:00	Şub.	Tüketici Güven Endeksi			-14,2

Kaynak: Bloomberg, Matriks, TÜİK, Foreks, Investing.com, VKY Araştırma & Strateji



www.vakifyatirim.com.tr | www.vkyanaliz.com

Vakıf Yatırım Araştırma ve Strateji

Tuğba AKCA	Direktör
Hande İrem YILDIZ	Analist
Dilara ÇAYAN	Analist
Şule ÖZKAN	Analist
Mevlüt Can KARABAYIR	Analist

Akat Mah. Ebulula Mardin Cad. No:18 Park Maya Sitesi F-2/A Blok
Beşiktaş 34335 İSTANBUL
+90 212 352 35 77

Burada yer alan yatırım bilgi, yorum ve tavsiyeleri yatırım danışmanlığı kapsamında değildir. Yatırım danışmanlığı hizmeti; aracı kurumlar, portföy yönetim şirketleri, yatırım ve kalkınma bankaları ile müşteri arasında imzalanacak yatırım danışmanlığı sözleşmesi çerçevesinde ve yetkili kuruluşlar tarafından kişilerin risk ve getiri tercihleri dikkate alınarak kişiye özel sunulmaktadır. Burada yer alan yorum ve tavsiyeler ise genel niteliktedir. Burada yer alan yorum ve tavsiyeler, mali durumunuz ile risk ve getiri tercihlerinize uygun olmayabilir. Bu nedenle, sadece burada yer alan bilgilere dayanılarak yatırım kararı verilmesi beklentilerinize uygun sonuçlar doğurmayabilir. Gerek bu yayındaki, gerekse bu yayında kullanılan kaynaklardaki hata ve eksikliklerden ve bu yayındaki bilgilerin kullanılması sonucunda yatırımcıların ve/veya ilgili kişilerin uğrayabilecekleri doğrudan ve/veya dolaylı zararlardan, kâr yoksunluğundan, manevi zararlardan ve her ne şekilde ve surette olursa olsun üçüncü kişilerin uğrayabileceği her türlü zararlardan dolayı Vakıf Yatırım Menkul Değerler A.Ş. sorumlu tutulamaz.