

26 Şubat 2025 Çarşamba

## Piyasa Verileri

Endeksler	Son	%Değ.	Ybb
BIST 100	9.452	-1,29%	-3,9%
BIST 30	10.546	-0,96%	-2,0%
VIOP 30 Endeks	10.626	-0,78%	-1,9%
BIST Bankacılık	14.732	1,17%	1,2%
BIST Sınai	11.954	-1,62%	-8,4%
İngiltere (FTSE)	8.669	0,11%	6,1%
Almanya (DAX)	22.410	-0,07%	12,6%
Fransa (CAC 40)	8.051	-0,49%	9,1%
ABD (Dow Jones)	43.621	0,37%	2,5%
ABD (Nasdaq)	21.101	-1,17%	0,4%
ABD (S&P)	5.955	-0,47%	1,3%
Pariteler	Son	%Değ.	Ybb
USD/TRY	36,45	0,01%	3,0%
EUR/TRY	38,37	0,00%	4,6%
EUR/USD	1,0517	0,01%	1,5%
Emtialar	Son	%Değ.	Ybb
Brent Petrol (bbl)	72,63	0,00%	-2,8%
Altın (\$/ons)	2.915	0,07%	11,1%
Gümüş (\$/ons)	31,70	0,14%	9,7%

## Model Portföy

8 Ocak 2025

Son Kapanış

	Ağırlık (%)	Getiri (%)	BİST100 göreceli performans (%)
AKBNK	13,4%	2,1%	7,6%
MGROS	13,0%	4,3%	10,0%
THYAO	13,0%	4,0%	9,6%
AKSEN	12,2%	-12,6%	-7,9%
KCHOL	12,2%	-19,0%	-14,6%
ASELS	12,2%	5,1%	10,8%
TCELL	12,0%	7,2%	13,0%
ISGYO	12,0%	-10,6%	-5,8%

## M.Portföy

-2,3%

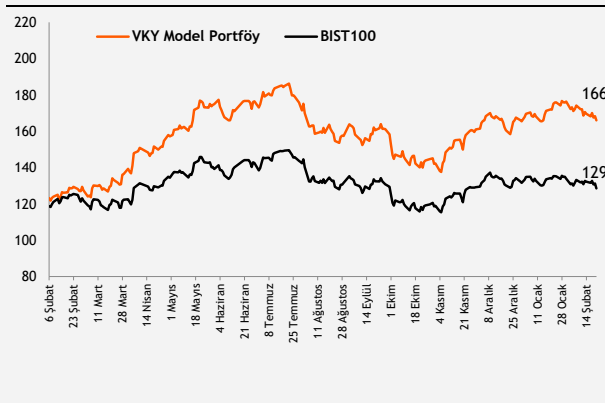
3,0%

XU100

-5,1%

## Model Portföy

Performans (YBB)



## Piyasalara Bakış

Güne 9.584 seviyesinden yatay başlayan BIST 100 endeksi, günün genelinde dalgalı seyrederken kapanışını %1,29 değer kaybıyla 9.452 seviyesinden gerçekleştirdi. Toplam işlem hacmi ise 80,2 mlr TL seviyesinde gerçekleşti. Endekse puan bazlı en yüksek katkıyı veren hisse AKBNK olurken, en fazla negatif etki SAHOL'den geldi. Bankacılık endeksinde %1,17 artış görüldü, sanayi endeksi %1,62 değer kaybetti. Sektör endeksleri arasında en çok kazandıran %4,54 ile finansal kiralama faktoring, en çok kaybettiren ise %3,57 ile inşaat sektörü oldu. Küresel piyasalar tarafında ABD piyasalarında beklentilerin altında açıklanan tüketici güveninin de etkisiyle karışık kapanışlar görülürken, Avrupa piyasaları da günü benzer görünümle tamamladı.

Dün yurt içinde veri gündemi sakindi, yurt dışında ise Almanya ekonomisinin 4Ç24 döneminde bir önceki çeyreğe göre %0,2 oranında daraldığı açıklandı. ABD'de CB tüketici güven endeksi, şubatta 98,3 (önceki: 105,3) ile piyasa beklentilerinin altında gerçekleşti ve son 3,5 yılın en sert düşüşünü gösterdi. Tüketici güvenindeki düşüş sonrası Fed'in Haziran ayında faiz indirimine gitmesi beklentileri güçlendi. Bugün yurt dışında ABD'de yeni konut satışları açıklanacak.

Endeksin bugüne yatay başlamasını bekliyoruz. Yukarı yönlü hareketlerde sırasıyla 9.600 ve 9.700 seviyeleri endeksin hedef seviyeleri olarak izlenmelidir. Olası gerilemelerde ise 9.300 seviyesi endeksin destek seviyesi olarak takip edilmelidir.

## Sektör ve Şirket Haberleri

- **Kısa Kısa Haberler:** Borsa İstanbul, ASELS, ENERY, HALKB, ISGYO, KOZAL, LILAK, SUNTK, TKFEN, THYAO
- **Planlanan Sermaye Hareketleri**
- **Planlanan Temettü Ödemeleri Tablosu**
- **Genel Kurul Tarihleri Tablosu**
- **Finansal Takvim**
- **Takip Listesi**
- **Haftalık Ajanda**

## Takvim

Ülke	TSİ	Dönem	Veri	Beklenti	Önceki
ABD	18:00	Oca.	Yeni Konut Satışları	678 bin	698 bin
ABD	18:00	Oca.	Yeni Konut Satışları- Aylık%	2,9%	3,6%

26 Şubat 2025 Çarşamba

## Kısa Kısa Haberler

- **Borsa İstanbul:** Borsa İstanbul yaptığı açıklamada, BIST 50 Endeksinde yer alan paylarda bir gün (26 Şubat 2025) boyunca geçerli olmak üzere açığa satış işlemlerinde yukarı adım kuralının uygulanmasını karar verildiğini açıkladı.
- **(+) ASELSAN (ASELS):** Şirketin 4Ç24 finansalları, operasyonel ve net karlılık tarafında, hem beklentilerimizin hem de piyasa tahminlerinin üzerinde gerçekleşti. 4Ç24 finansalları öncesinde son bir ayda şirket hisseleri endeksin %1,7 üzerinde performans sergilerken, yılbaşından bu yana endeksten %16,2 pozitif ayrıştı. Beklentilerin üzerinde gerçekleşen operasyonel ve net kar performansına piyasa tepkisinin pozitif olmasını bekleriz. Şirket için öngörülerimiz ve makro değişkenlerdeki güncellemelerimiz sonrasında ASELSAN için hisse başı fiyat hedefimizi 116 TL (önceki: 108 TL) seviyesine güncelliyoruz. Kısa vadeli "Endeksin Üzerinde Getiri" ve uzun vadeli "AL" önerilerimizi ise koruyoruz. Detaylı rapor için [tıklayınız...](#)
- **Enerya Enerji (ENERY):** Şirket, bağlı ortaklığı Enerya Karaman Gaz Dağıtım A.Ş. Yönetim Kurulu tarafından; Sarıveliler Belediyesi'nden gelen talep üzerine, Sarıveliler İlçesinde doğal gaz dağıtımını yapmak üzere lisans kapsamının genişletilmesine karar verildiği ve bu kapsamda Enerji Piyasası Düzenleme Kurumu'na başvuruda bulunduğu hususunun 25.02.2025 tarihinde taraflarına bildirildiğini duyurdu.
- **(-) Halk Bankası (HALKB):** Halkbank'ın 4Ç24 dönemindeki net dönem kârı 3Ç24'e göre %31,4 artışla 3,9 mlr TL ile beklentimize paralel gerçekleşti. Bu dönemde ortalama özkaynak kârlılığı %10,6 oldu (3Ç24: %8,6). Son çeyrekte karşılık ve vergi giderlerinin azalması, net kar için destekleyici oldu. Böylece bankanın 2024 yılında bankanın net kârı yıllık bazda %49,4 yükseliş ile 15,1 mlr TL'ye ulaşırken, ortalama özkaynak kârlılığı da %9,3'ten %10,8'e yükseldi. Son çeyrekte bankanın net faiz marjı, çeyreksel bazda 30 bp genişleyerek %2,6 (swap dahil %1,0) olarak gerçekleşti. Bu iyileşme, TL kredi-mevduat makasındaki artıştan kaynaklanmaktadır. Bankanın net faiz gelirleri, 3Ç24 dönemindeki 6,6 mlr TL seviyesinden 4Ç24'te 8,8 mlr TL'ye yükselmiştir. Ayrıca bankanın 2024 dördüncü çeyrekte net ücret ve komisyon gelirleri çeyreksel bazda %1,4 artarak 10,9 mlr TL'ye ulaştı. Aynı dönemde operasyonel giderler çeyreksel %18,4 yükselerek 16,2 mlr TL oldu. 9A24 sonunda -57 bp (3. Aşama: 25 bp) olan bankanın net kredi riski maliyeti 2024 sonunda -46 bp (3. Aşama: 23 bp) oldu. 2023 sonunda bankanın %3,0 olan takipteki kredi oranı 2024 yılında %3,6'ya çıktı. Halk Bankası'nın TL kredi hacmi 4Ç24 döneminde önceki çeyreğe göre %0,7 oranında artarak 1,37 trl TL'ye ulaştı. KOBİ kredileri (+%3,4) ve bireysel kredilerdeki (+%6,7) artış, toplam kredi büyüklüğünde sınırlı bir katkı sağlamıştır. Bankanın 2024 sonunda konsolide sermaye yeterlilik oranı (SYR) %15,1 olarak açıklandı. **Yorum:** Beklentilere paralel gerçekleşen finansal sonuçlara, piyasa tepkisinin nötr olmasını bekliyoruz. Banka için 22,2 TL olan hedef fiyatımızı koruyoruz. Son üç ayda gösterge endekse göre %20,7 oranında pozitif ayrışma gösteren Halk Bankası için "AL" olan uzun vadeli önerimizi "TUT" olarak revize ederken, kısa vadeli "Endekse Paralel Getiri" önerimizde değişikliğe gitmiyoruz.
- **(+) İş GYO (ISGYO):** Şirket, mülkiyeti kendisine ait İstanbul'da 9 kayıtlı parselde bulunan Finans Merkezi Ofis Binası'nın tamamının 5.600.000.000 TL+ KDV bedelle KT Sağlam Gayrimenkul A.Ş.'ye satılmasına karar verdiğini açıkladı. Ayrıca satış bedelinin tamamının nakden ve tapu devir tarihinde peşin olarak tahsil edileceğini duyurdu.
- **Koza Altın (KOZAL):** Şirket tarafından yapılması planlanan Çukuralan Altın Madeni Kıрма-Element Tesisi Projesi ile ilgili olarak, mevzuat uyarınca yürütülen ÇED süreci ve nihai ÇED raporu için Çevre, Şehircilik ve İklim Değişikliği Bakanlığı tarafından "ÇED Olumlu" kararının verildiği duyuruldu.
- **Lila Kağıt (LILAK):** Şirket daha önce Sanayi ve Teknoloji Bakanlığı'na başvurduğu yeni yatırım teşvik belgesi başvurusunun olumlu sonuçlandığını duyurdu. Buna göre yatırım teşvik belgesinin yatırım tutarı 858.330.970 TL ve belge bitiş tarihinin 25.12.2027 olduğu belirtildi.

26 Şubat 2025 Çarşamba

- Sun Tekstil (SUNTK):** Şirket, Amerika merkezli Mintgrams Technologies, Inc. ünvanlı yazılım şirketine, hisseye dönüştürülebilir yatırım sözleşmesi çerçevesinde, 250.000 \$ tutarında yatırım yapılmasına karar verildiğini açıkladı.
- Tekfen Holding (TKFEN):** Holding yaptığı açıklamada, Tekfen İnşaat ve OOO Rusfen Konsorsiyumu'nun Rusya'da OOO Kharampurneftegaz'a karşı açtığı davada ilk derece mahkemesi Konsorsiyum'un taleplerinin tamamının reddedilmesine dair sözlü kararını açıkladığını bildirdi. Holding, gerekçeli kararın ardından kararın bozulması talebiyle üst mahkemeye itiraz edeceğini duyurdu.
- Türk Hava Yolları (THYAO):** Şirket, Kamboçya'nın başkenti Punom Pen'e tarifeli sefer başlatılmasına karar verildiğini duyurdu.

## Planlanan Sermaye Hareketleri

Tarih	Hisse	Şirket Adı	Mevcut Sermaye (TL)	Ulaşılabilecek Sermaye (TL)	Sermaye Hareketleri			
					Bedelsiz Sermaye Artırım Oran (%)	Bedelli Sermaye Artırım Oran (%)	Rüçhan Hakkı Kullanılma Fiyatı (TL)	Sermaye Azaltım Oranı (%)
26.02.2025	ARZUM	Arzum Ev Aletleri	32.210.000	300.000.000	831,4			

## Planlanan Temettü Ödemeleri

Teklif Edilen/Kesinleşen Dağıtım Tarihi	Hisse	Şirket Adı	Son Kapanış Fiyatı, TL	Hisse Başına Temettü (Brüt) TL	Hisse Başına Temettü (Net) TL	Temettü Verimi (%)	XU030 Ağırlığı (%)	Tahmini VIOP Etkisi (Puan)	Taksit Sayısı
18.03.2025	MSGYO	Mistral G.M.Y.O	17,97	0,25	0,25	1,4%			3
24.03.2025	AKCNS	Akçansa	171,00	6,27	5,33	3,7%			
2.04.2025	TTRAK	Türk Traktör	640,00	48,47	41,20	7,6%			
3.04.2025	TUPRS	Tüpraş	123,50	7,78	6,62	6,3%	5,99%	-39,41	1
8.04.2025	AFYON	Afyon Çimento	14,50	1,00	0,85	6,9%			
21.04.2025	KSTUR	Kuştur Kuşadası Turizm	3.312,50	14,00	11,90	0,4%			
23.05.2025	AKSA	Aksa	12,84	0,48	0,41	3,7%			
26.05.2025	LKMNH	Lokman Hekim	18,83	0,21	0,18	1,1%			1
30.05.2025	CEMTS	Çemtaş	9,61	0,22	0,19	2,3%			
1.07.2025	LILAK	Lila Kağıt	22,48	1,50	1,28	6,7%			
30.09.2025	LKMNH	Lokman Hekim	18,83	0,21	0,18	1,1%			2
2.10.2025	TUPRS	Tüpraş	123,50	7,42	6,31	6,0%	5,99%	-37,57	2
	GEDIK	Gedik Yatırım	6,73	0,50	0,43	7,4%			

26 Şubat 2025 Çarşamba

## Genel Kurul Tarihleri Tablosu

Genel Kurul Tarihi	Hisse	Şirket Adı
27.02.2025	ALMAD	Altınyag Madencilik Ve Enerji
3.03.2025	AKFIS	Akfen İnşaat Turizm Ve Ticaret
6.03.2025	RTALB	Rta Laboratuvarları
10.03.2025	KTLEV	Katılimevim Tasarruf Finansman
11.03.2025	FORTE	Forte Bilgi İletişim Tek. Ve Savunma
14.03.2025	ADGYO	Adra Gayrimenkul Yatırım Ortaklığı
14.03.2025	CEMZY	Cem Zeytin
16.03.2025	LKMNH	Lokman Hekim
17.03.2025	QNBTR	Qnb Bank
18.03.2025	AKCNS	Akçansa
19.03.2025	AGESA	Agesa Hayat Emeklilik
19.03.2025	AKGRT	Aksigorta
19.03.2025	ONCSM	Oncosem Onkolojik Sistemler
20.03.2025	LILAK	Lila Kağıt
20.03.2025	ISYAT	İş Y.O.
20.03.2025	ISGYO	İş G.M.Y.O.
21.03.2025	CEMTS	Çemtaş
21.03.2025	OZGYO	Özderici G.M.Y.O.
24.03.2025	TSKB	T.S.K.B.
25.03.2025	KSTUR	Kuştur Kuşadası Turizm
26.03.2025	ALBRK	Albaraka Türk Katılım Bankası
26.03.2025	CRFSA	Carrefoursa
27.03.2025	AFYON	Afyon Çimento
27.03.2025	ICBCT	Icbc Turkey Bank
27.03.2025	QNBTR	Qnb Bank
27.03.2025	FADE	Fade Gıda Yatırım

## Finansal Takvim

Hisse	Şirket Adı	Beklenen Açıklama Tarihi	4Ç24 Net Kar Beklentisi (mn TL)	
			VKY	Piyasa Tahmini*
BIGCH	Büyük Şefler Gıda Turz. Tekstil Dan. Org	26 Şubat 2025		
BRISA	Brisa	26 Şubat 2025		
TCELL	Turkcell	27 Şubat 2025	3.568	3.840
SISE	Şişe Cam	27 Şubat 2025		358
CIMSA	Çimsa	27 Şubat 2025	500	860
INVEO	Inveo Yatırım Holding	27 Şubat 2025		
THYAO	Türk Hava Yolları	28 Şubat 2025	12.923	23.711
DOAS	Doğuş Otomotiv	28 Şubat 2025		637
KORDS	Kordsa Teknik Tekstil	28 Şubat 2025		-283
BASGZ	Başkent Doğalgaz Dağıtım G.Y.O	3 Mart 2025		
ADEL	Adel Kalemcilik	3 Mart 2025		
GRSEL	Gür-Sel Turizm Taşımacılık Ve Servis	3 Mart 2025		
SAHOL	Sabancı Holding	3 Mart 2025	-3.396	-1.653
HTTBT	Hitit Bilgisayar Hizmetleri	3 Mart 2025		83
ASUZU	Anadolu Isuzu	4 Mart 2025		
PGSUS	Pegasus Hava Taşımacılığı	4 Mart 2025	-199	201
CCOLA	Coca Cola İçecek	4 Mart 2025		2.844
PGSUS	Pegasus Hava Taşımacılığı	4 Mart 2025		201
MGROS	Migros	5 Mart 2025		1.249
PRKME	Park Elek. Madencilik	6 Mart 2025		
TTKOM	Türk Telekom	10 Mart 2025		2.287
KONTR	Kontrolmatik Teknoloji	10 Mart 2025		

\*Research Turkey anketi medyan sonuçlarını yansıtmaktadır.

Kaynak: kap.org.tr, Şirket açıklamaları

26 Şubat 2025 Çarşamba




































	PD (mn TL)	Kapanış (TL)	3A ort. hacim (TLmn)	Uzun Vade Öneri	Kısa Vade Öneri	Hedef Fiyat	Getiri Potansiyeli
<b>Bankacılık</b>							
AKBNK	343.980	66,15	5.669	AL	EÜG	90,60	37%
GARAN	529.200	126,00	2.925	AL	EÜG	187,00	48%
HALKB	137.517	19,14	826	TUT	EPG	22,20	16%
ISCTR	362.500	14,50	6.524	AL	EÜG	19,70	36%
YKBNK	239.896	28,40	6.059	AL	EÜG	42,80	51%
TSKB	33.768	12,06	331	AL	EÜG	20,30	68%
<b>Çimento</b>							
CIMSA	43.005	45,48	635	AL	EÜG	45,00	-1%
AKCNS	32.737	171,00	128	AL	EÜG	272,00	59%
<b>Dayanıklı Tüketim</b>							
ARCLK	82.574	122,20	323	AL	EPG	210,00	72%
VESTL	18.970	56,55	297	AL	EPG	102,00	80%
<b>Demir-Çelik</b>							
EREGL	153.020	21,86	4.078	TUT	EPG	30,00	37%
KRDMD	20.614	26,42	1.395	AL	EPG	40,00	51%
<b>Gayrimenkul</b>							
TRGYO	50.400	50,40	82	TUT	EPG	63,20	25%
EKGYO	51.148	13,46	2.990	AL	EÜG	14,50	8%
ISGYO	16.347	17,05	105	AL	EPG	25,20	48%
<b>Havacılık</b>							
TAVHL	87.188	240,00	544	AL	EÜG	372,00	55%
THYAO	420.555	304,75	8.993	AL	EÜG	430,00	41%
PGSUS	116.050	232,10	2.083	AL	EÜG	340,00	46%
<b>Holding</b>							
KCHOL	380.638	150,10	4.309	AL	EÜG	303,00	102%
SAHOL	194.915	92,80	1.745	AL	EÜG	138,00	49%
SISE	109.541	35,76	1.591	AL	EÜG	60,50	69%
<b>Savunma</b>							
ASELS	369.360	81,00	2.281	AL	EÜG	116,00	43%
OTKAR	46.890	390,75	144	AL	EÜG	611,00	56%
<b>Otomotiv</b>							
FROTO	311.784	888,50	1.058	AL	EÜG	1.585,00	78%
TOASO	98.900	197,80	1.406	AL	EÜG	310,00	57%
TTRAK	64.043	640,00	151	AL	EÜG	1.045,00	63%
<b>Perakende</b>							
BİZİM	2.118	26,32	9	AL	EÜG	39,50	50%
BIMAS	306.332	504,50	2.631	AL	EÜG	747,00	48%
MGROS	100.395	554,50	842	AL	EÜG	814,00	47%
<b>Gıda</b>							
YYLGD	9.402	8,65	58	AL	EÜG	16,40	90%
<b>Telekomünikasyon</b>							
TCELL	229.240	104,20	2.232	AL	EÜG	143,00	37%
<b>Enerji</b>							
AKSEN	43.609	35,56	153	AL	EÜG	58,00	63%

EPG: Endekse Paralel Getiri

EÜG: Endeksin Üzerinde Getiri

EAG: Endeksin Altında Getiri

26 Şubat 2025 Çarşamba

Tarih	Ülke	TSİ	Dönem	Veri	Önem	Beklenti	Önceki
26 Şub.	ABD	18:00	Oca.	Yeni Konut Satışları		678 bin	698 bin
26 Şub.	ABD	18:00	Oca.	Yeni Konut Satışları- Aylık%		2,9%	3,6%
27 Şub.	Türkiye	10:00	Şub.	Ekonomik Güven Endeksi			99,7
27 Şub.	Türkiye	10:00	Oca.	Dış Ticaret Dengesi			-7,68 mlr \$
27 Şub.	Avro Bölgesi	13:00	Şub.	Tüketici Güven Endeksi			
27 Şub.	Avro Bölgesi	15:30	Oca.	AMB Toplantı Tutanaqları (30 Ocak)			
27 Şub.	ABD	16:30	4Ç24	GSYH - Çeyreksele (Yıllıklandırılmış)%		2,3%	2,3%
27 Şub.	ABD	16:30	Oca.	Dayanıklı Mal Siparişleri		1,8%	-2,2%
27 Şub.	ABD	16:30		Haftalık İşsizlik Maaşları Başvuruları			219 bin
27 Şub.	ABD	18:00	Oca.	Bekleyen Konut Satışları - Aylık %		-1,2%	-5,5%
28 Şub.	Japonya	02:50	Oca.	Sanayi Üretimi- Yıllık %		3,0%	-1,6%
28 Şub.	Türkiye	10:00	Oca.	İşsizlik Oranı			8,5%
28 Şub.	Türkiye	10:00	4Ç24	GSYH Yıllık %		3,0%	2,1%
28 Şub.	Almanya	11:55	Şub.	İşsizlik Oranı %			6,2%
28 Şub.	Almanya	16:00	Şub.	TÜFE- Aylık %		0,6%	-0,2%
28 Şub.	Almanya	16:00	Şub.	TÜFE- Yıllık %		2,4%	2,3%
28 Şub.	ABD	16:30	Oca.	Toptan Stoklar- Aylık %			-0,5%
28 Şub.	ABD	16:30	Oca.	PCE Fiyat Endeksi - Yıllık %		2,5%	2,6%
28 Şub.	ABD	16:30	Oca.	Çekirdek PCE Fiyat Endeksi - Yıllık %		2,6%	2,8%
3 Mar.	Türkiye	10:00	Şub.	S&P Global/ISO PMI İmalat			48,0
3 Mar.	Türkiye	10:00	Şub.	TÜFE- Aylık %			5,0%
3 Mar.	Türkiye	10:00	Şub.	TÜFE- Yıllık %			42,1%
3 Mar.	Türkiye	10:00	Şub.	Çekirdek TÜFE- Yıllık %			42,7%
3 Mar.	Türkiye	10:00	Şub.	ÜFE - Aylık %			3,1%
3 Mar.	Türkiye	10:00	Şub.	ÜFE - Yıllık %			27,2%
3 Mar.	Almanya	11:55	Şub.	HCOB PMI İmalat			
3 Mar.	Avro Bölgesi	12:00	Şub.	HCOB PMI İmalat			
3 Mar.	Avro Bölgesi	13:00	Şub.	Tahmini Tüfe-Yıllık %			
3 Mar.	Avro Bölgesi	13:00	Şub.	TÜFE- Aylık %			
3 Mar.	ABD	17:45	Şub.	S&P Global PMI İmalat			
3 Mar.	ABD	18:00	Oca.	İnşaat Harcamaları			0,5%
3 Mar.	ABD	18:00	Şub.	ISM İmalat PMI			50,9
4 Mar.	Japonya	02:30	Oca.	İşsizlik Oranı			2,4%
4 Mar.	Japonya	08:00	Şub.	Tüketici Güven Endeksi			35,2
4 Mar.	Avro Bölgesi	13:00	Oca.	İşsizlik Oranı			6,3%
4 Mar.	Türkiye	14:30	Şub.	TÜFE Bazlı Reel Efektif Döviz Kuru			75,44

Kaynak: Bloomberg, Matriks, TÜİK, Foreks, Investing.com, VKY Araştırma &amp; Strateji



[www.vakifyatirim.com.tr](http://www.vakifyatirim.com.tr) | [www.vkyanaliz.com](http://www.vkyanaliz.com)

## Vakıf Yatırım Araştırma ve Strateji

<b>Tuğba AKCA</b>	Direktör
<b>Hande İrem YILDIZ</b>	Analist
<b>Dilara ÇAYAN</b>	Analist
<b>Şule ÖZKAN</b>	Analist
<b>Mevlüt Can KARABAYIR</b>	Analist

Akat Mah. Ebulula Mardin Cad. No:18 Park Maya Sitesi F-2/A Blok  
Beşiktaş 34335 İSTANBUL  
+90 212 352 35 77

Burada yer alan yatırım bilgi, yorum ve tavsiyeleri yatırım danışmanlığı kapsamında değildir. Yatırım danışmanlığı hizmeti; aracı kurumlar, portföy yönetim şirketleri, yatırım ve kalkınma bankaları ile müşteri arasında imzalanacak yatırım danışmanlığı sözleşmesi çerçevesinde ve yetkili kuruluşlar tarafından kişilerin risk ve getiri tercihleri dikkate alınarak kişiye özel sunulmaktadır. Burada yer alan yorum ve tavsiyeler ise genel niteliktedir. Burada yer alan yorum ve tavsiyeler, mali durumunuz ile risk ve getiri tercihlerinize uygun olmayabilir. Bu nedenle, sadece burada yer alan bilgilere dayanarak yatırım kararı verilmesi beklentilerinize uygun sonuçlar doğurmayabilir. Gerek bu yayındaki, gerekse bu yayında kullanılan kaynaklardaki hata ve eksikliklerden ve bu yayındaki bilgilerin kullanılması sonucunda yatırımcıların ve/veya ilgili kişilerin uğrayabilecekleri doğrudan ve/veya dolaylı zararlardan, kâr yoksunluğundan, manevi zararlardan ve her ne şekilde ve surette olursa olsun üçüncü kişilerin uğrayabileceği her türlü zararlardan dolayı Vakıf Yatırım Menkul Değerler A.Ş. sorumlu tutulamaz.