

27 Şubat 2025 Perşembe

Piyasa Verileri

| Endeksler | Son | %Değ. | Ybb |
|--------------------|----------|--------|-------|
| BIST 100 | ▲ 9.573 | 1,29% | -2,6% |
| BIST 30 | ▲ 10.709 | 1,55% | -0,4% |
| VIOP 30 Endeks | ▲ 10.738 | 1,26% | -0,2% |
| BIST Bankacılık | ▲ 15.103 | 2,52% | 3,8% |
| BIST Sınai | ▲ 11.991 | 0,31% | -8,1% |
| İngiltere (FTSE) | ▲ 8.731 | 0,72% | 6,8% |
| Almanya (DAX) | ▲ 22.794 | 1,71% | 14,5% |
| Fransa (CAC 40) | ▲ 8.144 | 1,15% | 10,3% |
| ABD (Dow Jones) | ▼ 43.413 | -0,48% | 2,0% |
| ABD (Nasdaq) | ▼ 21.066 | -0,10% | 0,3% |
| ABD (S&P) | ▼ 5.947 | -0,13% | 1,1% |
| Pariteler | Son | %Değ. | Ybb |
| USD/TRY | ▲ 36,46 | 0,04% | 3,1% |
| EUR/TRY | ▼ 38,25 | -0,30% | 4,3% |
| EUR/USD | ▼ 1,0482 | -0,32% | 1,2% |
| Emtialar | Son | %Değ. | Ybb |
| Brent Petrol (bbl) | ▼ 72,16 | -0,64% | -3,4% |
| Altın (\$/ons) | ▲ 2.914 | 0,03% | 11,1% |
| Gümüş (\$/ons) | ▲ 31,76 | 0,29% | 9,9% |

Model Portföy

8 Ocak 2025

Son Kapanış

| | Ağırlık (%) | Getiri (%) | BİST100 göreceli performans (%) |
|-------|-------------|------------|---------------------------------|
| AKBNK | 13,4% | 4,2% | 8,4% |
| MGROS | 13,0% | 4,6% | 8,9% |
| THYAO | 13,0% | 5,2% | 9,5% |
| AKSEN | 12,2% | -13,2% | -9,6% |
| KCHOL | 12,2% | -19,3% | -16,0% |
| ASELS | 12,2% | 11,6% | 16,2% |
| TCELL | 12,0% | 8,3% | 12,7% |
| ISGYO | 12,0% | -8,5% | -4,8% |

M.Portföy

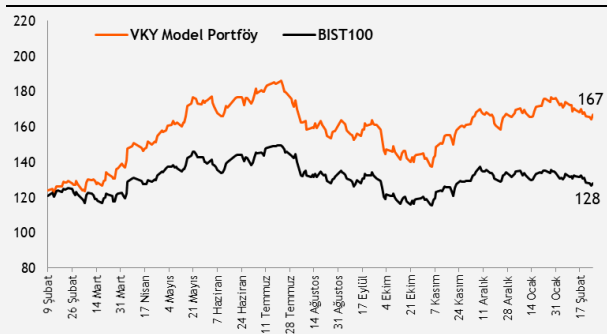
-0,7%

3,3%

XU100 -3,9%

Model Portföy

Performans (YBB)



Piyasalara Bakış

Güne %0,17 artışla başlayan BIST 100 endeksi, gün boyunca pozitif seyrini korudu ve kapanışını %1,29 değer kazancıyla 9.573 seviyesinden gerçekleştirdi. Endekse dahil 66 primlenirken, 33 hisse ise azalış kaydetti. Teknoloji endeksindeki %3,45 artış ön plana çıkarken, bankacılık endeksinde %2,52 artış görüldü. Endekse puan bazında en fazla katkı veren hisseler ASELS, ISCTR ve AKBNK oldu. Toplam işlem hacmi bir önceki güne göre %9,7 artış göstererek 88,0 mlr TL seviyesinde gerçekleşti. Küresel piyasalar tarafında ise güne yükselişle başlayan ABD borsalarında Nvidia finansal sonuçlarının beklentileri aşması dikkat çekerken, günü yataya yakın pozitif görünümle tamamladı. Diğer taraftan Avrupa borsalarında pozitif kapanışlar görüldü.

Dün ABD'de takip edilen yeni konut satışları Ocak ayında beklentilerin altında kalarak %10,5 düşüşle 657 bin adet olarak açıklanırken böylece son 3 ayın en düşük seviyesine gerilediği belirtildi. Bugünün veri gündemi oldukça yoğun olacak. Yurt içinde ekonomik güven endeksi ve dış ticaret dengesi takip edilecek. Avro Bölgesi'nde Avrupa Merkez Bankası'nın 30 Ocak'ta yapılan toplantı tutanakları yayımlanacak. ABD'de 4Ç24 dönemine ait ekonomik büyüme ve dayanıklı mal siparişleri verileri izlenecek.

Endeksin bugüne yatay başlamasını bekliyoruz. Yukarı yönlü hareketlerde sırasıyla 9.700 seviyesi endeksin hedef seviyesi olarak izlenmelidir. Olası gerilemelerde ise 9.450 seviyesi endeksin destek seviyesi olarak takip edilmelidir.

Sektör ve Şirket Haberleri

- **Kısa Kısa Haberler:** Borsa İstanbul
- **Planlanan Sermaye Hareketleri**
- **Açıklanan Temettü Tablosu**
- **Planlanan Temettü Ödemeleri Tablosu**
- **Genel Kurul Tarihleri Tablosu**
- **Finansal Takvim**
- **Takip Listesi**
- **Haftalık Ajanda**

Takvim

| Ülke | TSİ | Dönem | Veri | Beklenti | Önceki |
|--------------|-------|-------|---------------------------------------|----------|--------------|
| Türkiye | 10:00 | Şub. | Ekonomik Güven Endeksi | | 99,7 |
| Türkiye | 10:00 | Oca. | Dış Ticaret Dengesi | | -7,68 mlr \$ |
| Avro Bölgesi | 13:00 | Şub. | Tüketici Güven Endeksi | | |
| Avro Bölgesi | 15:30 | Oca. | AMB Toplantı Tutanakları (30 Ocak) | | |
| ABD | 16:30 | 4Ç24 | GSYH - Çeyreksele(Yıllıklandırılmış)% | 2,3% | 2,3% |
| ABD | 16:30 | Oca. | Dayanıklı Mal Siparişleri | 1,8% | -2,2% |
| ABD | 16:30 | | Haftalık İşsizlik Maaşı Başvuruları | | 219 bin |
| ABD | 18:00 | Oca. | Bekleyen Konut Satışları - Aylık % | -1,2% | -5,5% |

27 Şubat 2025 Perşembe

Kısa Kısa Haberler

- Borsa İstanbul:** Borsa İstanbul yaptığı açıklamada, BIST 50 Endeksinde yer alan paylarda bir gün (27 Şubat 2025) boyunca geçerli olmak üzere açığa satış işlemlerinde yukarı adım kuralının uygulanmasını karar verildiğini açıkladı.

Planlanan Sermaye Hareketleri

| Tarih | Hisse | Şirket Adı | Mevcut Sermaye (TL) | Ulaşılabilecek Sermaye (TL) | Sermaye Hareketleri | | | |
|------------|-------|-------------------------|---------------------|-----------------------------|-----------------------------------|----------------------------------|-------------------------------------|---------------------------|
| | | | | | Bedelsiz Sermaye Artırım Oran (%) | Bedelli Sermaye Artırım Oran (%) | Rüçhan Hakkı Kullanılma Fiyatı (TL) | Sermaye Azaltım Oranı (%) |
| 27.02.2025 | BNTAS | Bantaş Bandırma Ambalaj | 120.937.500 | 241.875.000 | | 100,0 | 1,0 | |

Açıklanan Temettü Tablosu

| Hisse Adı | Dağıtım Tarihi | HBT (Brüt) | HBT (Net) | Temettü Verimi % | Genel Kurul Tarihi |
|-----------|----------------|------------|-----------|------------------|--------------------|
| NUHCM | 25.03.2025 | 10,10 | 8,59 | 3,93% | 22.03.2025 |
| BRISA | 28.03.2025 | 2,13 | 1,81 | 2,68% | 26.03.2025 |
| ENJSA | 14.05.2025 | 2,87 | 2,44 | 4,95% | |

Planlanan Temettü Ödemeleri

| Teklif Edilen/Kesinleşen Dağıtım Tarihi | Hisse | Şirket Adı | Son Kapanış Fiyatı, TL | Hisse Başına Temettü (Brüt) TL | Hisse Başına Temettü (Net) TL | Temettü Verimi (%) | XU030 Ağırlığı (%) | Tahmini VIOP Etkisi (Puan) | Taksit Sayısı |
|---|-------|------------------------|------------------------|--------------------------------|-------------------------------|--------------------|--------------------|----------------------------|---------------|
| 18.03.2025 | MSGYO | Mistral G.M.Y.O | 18,18 | 0,25 | 0,25 | 1,4% | | | 3 |
| 24.03.2025 | AKCNS | Akçansa | 176,70 | 6,27 | 5,33 | 3,5% | | | |
| 25.03.2025 | NUHCM | Nuh Çimento | 257,00 | 10,10 | 8,59 | 3,9% | | | |
| 28.03.2025 | BRISA | Brisa | 79,35 | 2,13 | 1,81 | 2,7% | | | |
| 2.04.2025 | TTRAK | Türk Traktör | 644,50 | 48,47 | 41,20 | 7,5% | | | |
| 3.04.2025 | TUPRS | Tüpraş | 125,40 | 7,78 | 6,62 | 6,2% | 5,93% | -39,41 | 1 |
| 8.04.2025 | AFYON | Afyon Çimento | 14,61 | 1,00 | 0,85 | 6,8% | | | |
| 21.04.2025 | KSTUR | Kuştur Kuşadası Turizm | 3.300,00 | 14,00 | 11,90 | 0,4% | | | |
| 14.05.2025 | ENJSA | Enerjisa Enerji | 57,95 | 2,87 | 2,44 | 5,0% | | | |
| 23.05.2025 | AKSA | Aksa | 12,90 | 0,48 | 0,41 | 3,7% | | | |
| 26.05.2025 | LKMNH | Lokman Hekim | 18,72 | 0,21 | 0,18 | 1,1% | | | 1 |
| 30.05.2025 | CEMTS | Çemtaş | 9,86 | 0,22 | 0,19 | 2,2% | | | |
| 1.07.2025 | LILAK | Lila Kağıt | 23,04 | 1,50 | 1,28 | 6,5% | | | |
| 30.09.2025 | LKMNH | Lokman Hekim | 18,72 | 0,21 | 0,18 | 1,1% | | | 2 |
| 2.10.2025 | TUPRS | Tüpraş | 125,40 | 7,42 | 6,31 | 5,9% | 5,93% | -37,57 | 2 |
| | GEDIK | Gedik Yatırım | 6,80 | 0,50 | 0,43 | 7,4% | | | |

27 Şubat 2025 Perşembe

Genel Kurul Tarihleri Tablosu

| Genel Kurul Tarihi | Hisse | Şirket Adı |
|--------------------|-------|--------------------------------------|
| 27.02.2025 | ALMAD | Altınyag Madencilik Ve Enerji |
| 3.03.2025 | AKFIS | Akfen İnşaat Turizm Ve Ticaret |
| 6.03.2025 | RTALB | Rta Laboratuvarları |
| 10.03.2025 | KTLEV | Katılımevim Tasarruf Finansman |
| 11.03.2025 | FORTE | Forte Bilgi İletişim Tek. Ve Savunma |
| 14.03.2025 | ADGYO | Adra Gayrimenkul Yatırım Ortaklığı |
| 14.03.2025 | CEMZY | Cem Zeytin |
| 16.03.2025 | LKMNH | Lokman Hekim |
| 17.03.2025 | QNBTR | Qnb Bank |
| 18.03.2025 | AKCNS | Akçansa |
| 19.03.2025 | AGESA | Agesa Hayat Emeklilik |
| 19.03.2025 | AKGRT | Aksigorta |
| 19.03.2025 | ONCSM | Oncosem Onkolojik Sistemler |
| 19.03.2025 | BASCM | Baştaş Başkent Çimento |
| 20.03.2025 | KONYA | Konya Çimento |
| 20.03.2025 | LILAK | Lila Kağıt |
| 20.03.2025 | ISYAT | İş Y.O. |
| 20.03.2025 | ISGYO | İş G.M.Y.O. |
| 20.03.2025 | SEKFK | Şeker Fin. Kir. |
| 20.03.2025 | TKNSA | Teknosa |
| 21.03.2025 | CEMTS | Çemtaş |
| 21.03.2025 | OZGYO | Özderici G.M.Y.O. |
| 21.03.2025 | TSGYO | T.S.K.B. G.M.Y.O. |
| 21.03.2025 | TTRAK | Türk Traktör |
| 24.03.2025 | TSKB | T.S.K.B. |
| 24.03.2025 | OYYAT | Oyak Yatırım Menkul Değ. |
| 24.03.2025 | AKBNK | Akbank |
| 25.03.2025 | HTTBT | Hitit Bilgisayar Hizmetleri |
| 25.03.2025 | OYAYO | Oyak Y.O. |
| 25.03.2025 | KSTUR | Kuştur Kuşadası Turizm |
| 26.03.2025 | ALBRK | Albaraka Türk Katılım Bankası |
| 26.03.2025 | CRFSA | Carrefoursa |
| 26.03.2025 | GEDİK | Gedik Yatırım |
| 26.03.2025 | PKENT | Petrokent Turizm |
| 27.03.2025 | AFYON | Afyon Çimento |
| 27.03.2025 | ICBCT | Icbc Turkey Bank |
| 27.03.2025 | QNBTR | Qnb Bank |
| 27.03.2025 | FADE | Fade Gıda Yatırım |

27 Şubat 2025 Perşembe

Finansal Takvim

| Hisse | Şirket Adı | Beklenen Açıklama Tarihi | 4Ç24 Net Kar Beklentisi (mn TL) | |
|-------|--------------------------------------|--------------------------|---------------------------------|-----------------|
| | | | VKY | Piyasa Tahmini* |
| TCELL | Turkcell | 27 Şubat 2025 | 3.568 | 3.840 |
| SISE | Şişe Cam | 27 Şubat 2025 | | 358 |
| CIMSA | Çimsa | 27 Şubat 2025 | 500 | 860 |
| INVEO | Inveo Yatırım Holding | 27 Şubat 2025 | | |
| THYAO | Türk Hava Yolları | 28 Şubat 2025 | 12.923 | 23.711 |
| DOAS | Doğuş Otomotiv | 28 Şubat 2025 | | 637 |
| KORDS | Kordsa Teknik Tekstil | 28 Şubat 2025 | | -283 |
| BASGZ | Başkent Doğalgaz Dağıtım G.Y.O | 3 Mart 2025 | | |
| ADEL | Adel Kalemcilik | 3 Mart 2025 | | |
| GRSEL | Gür-Sel Turizm Taşımacılık Ve Servis | 3 Mart 2025 | | |
| SAHOL | Sabancı Holding | 3 Mart 2025 | -3.396 | -1.653 |
| HTTBT | Hitit Bilgisayar Hizmetleri | 3 Mart 2025 | | 83 |
| ASUZU | Anadolu Isuzu | 4 Mart 2025 | | |
| PGSUS | Pegasus Hava Taşımacılığı | 4 Mart 2025 | -199 | 201 |
| CCOLA | Coca Cola İçecek | 4 Mart 2025 | | 2.844 |
| PGSUS | Pegasus Hava Taşımacılığı | 4 Mart 2025 | | 201 |
| MGROS | Migros | 5 Mart 2025 | | 1.249 |
| KLKIM | Kalekim Kimyevi Maddeler | 5 Mart 2025 | | 367 |
| PRKME | Park Elek. Madencilik | 6 Mart 2025 | | |
| TTKOM | Türk Telekom | 10 Mart 2025 | | 2.287 |
| KONTR | Kontrolmatik Teknoloji | 10 Mart 2025 | | |

*Research Turkey anketi medyan sonuçlarını yansıtmaktadır.

Kaynak: kap.org.tr, Şirket açıklamaları

27 Şubat 2025 Perşembe










































| | PD (mn TL) | Kapanış (TL) | 3A ort. hacim (TLmn) | Uzun Vade Öneri | Kısa Vade Öneri | Hedef Fiyat | Getiri Potansiyeli |
|--------------------------|------------|--------------|----------------------|-----------------|-----------------|-------------|--------------------|
| Bankacılık | | | | | | | |
| AKBNK | 351.000 | 67,50 | 5.657 | AL | EÜG | 90,60 | 34% |
| GARAN | 530.460 | 126,30 | 2.938 | AL | EÜG | 187,00 | 48% |
| HALKB | 139.313 | 19,39 | 829 | TUT | EPG | 22,20 | 14% |
| ISCTR | 379.500 | 15,18 | 6.521 | AL | EÜG | 19,70 | 30% |
| YKBNK | 247.330 | 29,28 | 6.077 | AL | EÜG | 42,80 | 46% |
| TSKB | 34.188 | 12,21 | 330 | AL | EÜG | 20,30 | 66% |
| Çimento | | | | | | | |
| CIMSA | 43.384 | 45,88 | 636 | AL | EÜG | 45,00 | -2% |
| AKCNS | 33.829 | 176,70 | 125 | AL | EÜG | 272,00 | 54% |
| Dayanıklı Tüketim | | | | | | | |
| ARCLK | 83.655 | 123,80 | 316 | AL | EPG | 210,00 | 70% |
| VESTL | 18.987 | 56,60 | 293 | AL | EPG | 102,00 | 80% |
| Demir-Çelik | | | | | | | |
| EREGL | 153.160 | 21,88 | 4.053 | TUT | EPG | 30,00 | 37% |
| KRDMD | 20.458 | 26,22 | 1.370 | AL | EPG | 40,00 | 53% |
| Gayrimenkul | | | | | | | |
| TRGYO | 50.550 | 50,55 | 82 | TUT | EPG | 63,20 | 25% |
| EKGYO | 52.326 | 13,77 | 3.005 | AL | EÜG | 14,50 | 5% |
| ISGYO | 16.721 | 17,44 | 105 | AL | EPG | 25,20 | 44% |
| Havacılık | | | | | | | |
| TAVHL | 87.369 | 240,50 | 538 | AL | EÜG | 372,00 | 55% |
| THYAO | 425.385 | 308,25 | 8.841 | AL | EÜG | 430,00 | 39% |
| PGSUS | 116.250 | 232,50 | 2.024 | AL | EÜG | 340,00 | 46% |
| Holding | | | | | | | |
| KCHOL | 379.117 | 149,50 | 4.316 | AL | EÜG | 303,00 | 103% |
| SAHOL | 198.275 | 94,40 | 1.744 | AL | EÜG | 138,00 | 46% |
| SISE | 110.276 | 36,00 | 1.583 | AL | EÜG | 60,50 | 68% |
| Savunma | | | | | | | |
| ASELS | 392.160 | 86,00 | 2.345 | AL | EÜG | 116,00 | 35% |
| OTKAR | 47.040 | 392,00 | 142 | AL | EÜG | 611,00 | 56% |
| Otomotiv | | | | | | | |
| FROTO | 312.134 | 889,50 | 1.050 | AL | EÜG | 1.585,00 | 78% |
| TOASO | 100.900 | 201,80 | 1.380 | AL | EÜG | 310,00 | 54% |
| TTRAK | 64.493 | 644,50 | 142 | AL | EÜG | 1.045,00 | 62% |
| Perakende | | | | | | | |
| BİZİM | 2.125 | 26,40 | 9 | AL | EÜG | 39,50 | 50% |
| BIMAS | 309.672 | 510,00 | 2.628 | AL | EÜG | 747,00 | 46% |
| MGROS | 100.666 | 556,00 | 843 | AL | EÜG | 814,00 | 46% |
| Gıda | | | | | | | |
| YYLGD | 9.370 | 8,62 | 57 | AL | EÜG | 16,40 | 90% |
| Telekomünikasyon | | | | | | | |
| TCELL | 231.660 | 105,30 | 2.226 | AL | EÜG | 143,00 | 36% |
| Enerji | | | | | | | |
| AKSEN | 43.339 | 35,34 | 154 | AL | EÜG | 58,00 | 64% |

EPG: Endekse Paralel Getiri

EÜG: Endeksin Üzerinde Getiri

EAG: Endeksin Altında Getiri

27 Şubat 2025 Perşembe

| Tarih | Ülke | TSİ | Dönem | Veri | Önem | Beklenti | Önceki |
|---------|--------------|-------|-------|--|---|----------|--------------|
| 27 Şub. | Türkiye | 10:00 | Şub. | Ekonomik Güven Endeksi |  | | 99,7 |
| 27 Şub. | Türkiye | 10:00 | Oca. | Dış Ticaret Dengesi |  | | -7,68 mlr \$ |
| 27 Şub. | Avro Bölgesi | 13:00 | Şub. | Tüketici Güven Endeksi |  | | |
| 27 Şub. | Avro Bölgesi | 15:30 | Oca. | AMB Toplantı Tutanaqları (30 Ocak) | | | |
| 27 Şub. | ABD | 16:30 | 4Ç24 | GSYH - Çeyreksele (Yıllıklandırılmış)% |  | 2,3% | 2,3% |
| 27 Şub. | ABD | 16:30 | Oca. | Dayanıklı Mal Siparişleri |  | 1,8% | -2,2% |
| 27 Şub. | ABD | 16:30 | Oca. | Haftalık İşsizlik Maaşı Başvuruları |  | | 219 bin |
| 27 Şub. | ABD | 18:00 | Oca. | Bekleyen Konut Satışları - Aylık % |  | -1,2% | -5,5% |
| 28 Şub. | Japonya | 02:50 | Oca. | Sanayi Üretimi- Yıllık % |  | 3,0% | -1,6% |
| 28 Şub. | Türkiye | 10:00 | Oca. | İşsizlik Oranı |  | | 8,5% |
| 28 Şub. | Türkiye | 10:00 | 4Ç24 | GSYH Yıllık % |  | 2,8% | 2,1% |
| 28 Şub. | Almanya | 11:55 | Şub. | İşsizlik Oranı % |  | | 6,2% |
| 28 Şub. | Almanya | 16:00 | Şub. | TÜFE- Aylık % |  | 0,6% | -0,2% |
| 28 Şub. | Almanya | 16:00 | Şub. | TÜFE- Yıllık % |  | 2,4% | 2,3% |
| 28 Şub. | ABD | 16:30 | Oca. | Toptan Stoklar- Aylık % |  | | -0,5% |
| 28 Şub. | ABD | 16:30 | Oca. | PCE Fiyat Endeksi - Yıllık % |  | 2,5% | 2,6% |
| 28 Şub. | ABD | 16:30 | Oca. | Çekirdek PCE Fiyat Endeksi - Yıllık % |  | 2,6% | 2,8% |
| 3 Mar. | Türkiye | 10:00 | Şub. | S&P Global/ISO PMI İmalat |  | | 48,0 |
| 3 Mar. | Türkiye | 10:00 | Şub. | TÜFE- Aylık % |  | 3,0% | 5,0% |
| 3 Mar. | Türkiye | 10:00 | Şub. | TÜFE- Yıllık % |  | 40,0% | 42,1% |
| 3 Mar. | Türkiye | 10:00 | Şub. | Yurt İçi ÜFE - Aylık % |  | | 3,1% |
| 3 Mar. | Türkiye | 10:00 | Şub. | Yurt İçi ÜFE - Yıllık % |  | | 27,2% |
| 3 Mar. | Almanya | 11:55 | Şub. | HCOB PMI İmalat |  | | |
| 3 Mar. | Avro Bölgesi | 12:00 | Şub. | HCOB PMI İmalat |  | | |
| 3 Mar. | Avro Bölgesi | 13:00 | Şub. | Tahmini TÜFE-Yıllık % |  | | |
| 3 Mar. | ABD | 17:45 | Şub. | S&P Global PMI İmalat |  | | |
| 3 Mar. | ABD | 18:00 | Oca. | İnşaat Harcamaları |  | | 0,5% |
| 3 Mar. | ABD | 18:00 | Şub. | ISM İmalat PMI |  | | 50,9 |
| 4 Mar. | Japonya | 02:30 | Oca. | İşsizlik Oranı |  | | 2,4% |
| 4 Mar. | Japonya | 08:00 | Şub. | Tüketici Güven Endeksi |  | | 35,2 |
| 4 Mar. | Avro Bölgesi | 13:00 | Oca. | İşsizlik Oranı |  | | 6,3% |
| 4 Mar. | Türkiye | 14:30 | Şub. | TÜFE Bazlı Reel Efektif Döviz Kuru |  | | 75,44 |
| 5 Mar. | Çin | 04:45 | Şub. | Caixin PMI İmalat Dışı |  | | 51,0 |
| 5 Mar. | Almanya | 11:55 | Şub. | HCOB PMI İmalat Dışı |  | | |
| 5 Mar. | Avro Bölgesi | 12:00 | Şub. | HCOB PMI İmalat Dışı |  | | |
| 5 Mar. | Avro Bölgesi | 13:00 | Oca. | ÜFE - Aylık % |  | | 0,4% |
| 5 Mar. | Avro Bölgesi | 13:00 | Oca. | ÜFE - Yıllık % |  | | 0,0% |
| 5 Mar. | ABD | 16:15 | Şub. | ADP İstihdam Raporu |  | | 183 bin |
| 5 Mar. | ABD | 17:45 | Şub. | S&P Global PMI İmalat Dışı |  | | |
| 5 Mar. | ABD | 18:00 | Oca. | Fabrika Siparişleri |  | | -0,9% |
| 5 Mar. | ABD | 18:00 | Oca. | Dayanıklı Mal Siparişleri |  | | |
| 5 Mar. | ABD | 18:00 | Oca. | Ulaşım Hariç Mal Siparişleri |  | | |

Kaynak: Bloomberg, Matriks, TÜİK, Foreks, Investing.com, VKY Araştırma & Strateji



www.vakifyatirim.com.tr | www.vkyanaliz.com

Vakıf Yatırım Araştırma ve Strateji

| | |
|-----------------------------|----------|
| Tuğba AKCA | Direktör |
| Hande İrem YILDIZ | Analist |
| Dilara ÇAYAN | Analist |
| Şule ÖZKAN | Analist |
| Mevlüt Can KARABAYIR | Analist |

Akat Mah. Ebulula Mardin Cad. No:18 Park Maya Sitesi F-2/A Blok
Beşiktaş 34335 İSTANBUL
+90 212 352 35 77

Burada yer alan yatırım bilgi, yorum ve tavsiyeleri yatırım danışmanlığı kapsamında değildir. Yatırım danışmanlığı hizmeti; aracı kurumlar, portföy yönetim şirketleri, yatırım ve kalkınma bankaları ile müşteri arasında imzalanacak yatırım danışmanlığı sözleşmesi çerçevesinde ve yetkili kuruluşlar tarafından kişilerin risk ve getiri tercihleri dikkate alınarak kişiye özel sunulmaktadır. Burada yer alan yorum ve tavsiyeler ise genel niteliktedir. Burada yer alan yorum ve tavsiyeler, mali durumunuz ile risk ve getiri tercihlerinize uygun olmayabilir. Bu nedenle, sadece burada yer alan bilgilere dayanarak yatırım kararı verilmesi beklentilerinize uygun sonuçlar doğurmayabilir. Gerek bu yayındaki, gerekse bu yayında kullanılan kaynaklardaki hata ve eksikliklerden ve bu yayındaki bilgilerin kullanılması sonucunda yatırımcıların ve/veya ilgili kişilerin uğrayabilecekleri doğrudan ve/veya dolaylı zararlardan, kâr yoksunluğundan, manevi zararlardan ve her ne şekilde ve surette olursa olsun üçüncü kişilerin uğrayabileceği her türlü zararlardan dolayı Vakıf Yatırım Menkul Değerler A.Ş. sorumlu tutulamaz.